



APROVADO

Em, 17/11/2010

Em, 17/11/10

ASSEMBLEIA LEGISLATIVA DO ESTADO DO PIAUÍ
GABINETE DO DEPUTADO ESTADUAL ASSIS CARVALHO


Exmo. Sr. Presidente da Assembleia Legislativa do Estado do Piauí.

Assis Carvalho, deputado estadual pelo Partido dos Trabalhadores (PT), com assento nesta Casa, vem requerer que após ouvido o Plenário, seja encaminhado ofício ao Secretário de Estado da Saúde, Telmo Gomes de Mesquita e ao diretor do Hospital Getúlio Vargas, Noé Fortes, solicitando relatório onde se apresente a média anual de procedimentos cirúrgicos nas áreas de neurologia e ortopedia realizadas em 2008, 2009 e 2010), a taxa média de ocupação dos leitos disponíveis para essas duas especialidades. Requer ainda que levando-se em consideração a capacidade instalada e os recursos humanos disponíveis, que os respectivos gestores informem a atual capacidade de atendimento nessas especialidades.

Justificativa

A solicitação ora apresentada justifica-se pela demanda cada dia maior por essas duas especialidades, ao tempo em que se conhece que o agravamento do atendimento nos hospitais HUT e HGV, responsáveis pelo serviço de urgência e cirurgias de média e alta complexidade respectivamente não tem conseguido suprir essas necessidades.

Teresina (PI), Sala das Sessões em 17 de novembro de 2010.


Assis Carvalho
Deputado Estadual – PT/PI



Av. Marechal Castelo Branco, 201 • Cabral • Teresina-PI • 64000-810
assiscarvalho@alepi.pi.gov.br
Fone: (86) 3133-3210 • Fax: (86) 3133-3211



Assembléia Legislativa do Estado do Piauí

1ª Secretaria da Mesa Diretora

OF.ALP – 1ª Sec. 323/2010

Teresina, 22 de Novembro de 2010

Senhor Diretor,

Encaminhamos a V.Sa., Devidamente aprovado pelo plenário deste poder, cópia de requerimento do Deputado **Assis Carvalho**, solicitando *relatório onde se apresente a media anual de procedimentos cirúrgicos nas áreas de neurologia e ortopedia realizadas em 2008, 2009 e 2010, a taxa média de ocupação dos leitos disponíveis para essas duas especialidades. Requer ainda que levando-se em consideração a capacidade instalada e os recursos humanos disponíveis, que os respectivos gestores informem a atual capacidade de atendimento nessas especialidades.*


Sendo este o assunto do momento, reiteramos a V.Sa., nossos propósitos de real estima e especial consideração.

Atenciosamente,


Dep. Nerinho
1º Secretário

A Sua Senhoria O Senhor,
Dr. Noé Fortes
MD. Diretor do HGV
Av. Frei Serafim
Nesta Capital

1ª Secretaria – Assembléia Legislativa do Estado do Piauí
Avenida Marechal Castelo Branco, s/n – CEP: 64.000-810
Teresina-PI


1º Secretário

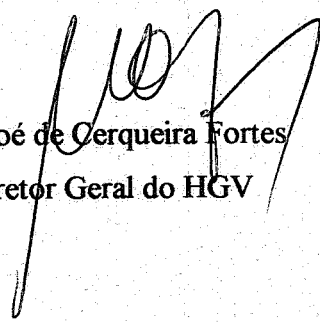
OFICIO GABINETE Nº 673/2010

Teresina 02 de dezembro de 2010.

Senhor Deputado,

Em atendimento ao Ofício ALP- 1º Séc. 323/2010, encaminhamos a V.Exa., informações solicitadas com relatório da média anual de procedimentos cirúrgicos nas áreas de neurologia e ortopedia, referente aos exercícios de 2008, 2009 e 2010.

Respeitosamente,


Dr. Noé de Cerqueira Fortes
Diretor Geral do HGV

Encaminhe-se ao expediente em 07/12/10
Ofício ALP - 1º Sec. Nº 323/10
Requerimento Dep. Chris Cavallo
Solicitando relatório onde se apresente o quadro
da média anual de procedimentos
cirúrgicos nas áreas de neurologia e
ortopedia realizados em 2008, 2009 e
2010.
Deputado Nerinho
1º Secretário

Exmo. Sr.

Deputado Jose Icemar Lavor Néri

1º Secretario da Mesa Diretora- Assembléia Legislativa do Estado do Piauí

N/Capital

SECRETARIA DE SAÚDE DO ESTADO DO PIAUÍ

HOSPITAL GETULIO VARGAS

SUPERVISÃO DE GESTÃO DE PESSOAS

DEMONSTRATIVOS DE SERVIDORES LOTADOS NO H.G.V EM 13.08.2010

ORD	CARGOS	EFETIVO	PRESTADOR	GIMAS	TERCEIRIZADO	TOTAL
01	ADMINISTRADORES	1	0	0	0	1
02	ANESTESISTAS	12	1	0	0	13
03	ASSISTENTES SOCIAIS	10	0	1	0	11
04	AUXILIARES ADMINISTRATIVO	69	31	0	0	100
05	AUXILIAR DE ENFERMAGEM	205	32	0	0	237
06	BIOQUIMICOS	2	1	1	0	4
07	CIRURGIÃO GERAL	15	0	0	0	15
08	CLINICO GERAL	16	1	1	0	18
09	ENFERMEIRO	114	1	0	0	115
10	FARMACEUTICO	23	0	0	0	23
11	FISIOTERAPEUTAS	36	2	1	0	39
12	ARTIFICE (MANUTENÇÃO PREDIAL)	4	6	0	0	10
13	ARTIFICE (MANUTENÇÃO EQUIPAMENTO)	2	1	1	0	4
14	ARTIFICE (DIVERSOS)	7	8	0	0	15
15	MEDICO AUDITOR	0	0	0	0	0
16	MEDICO CARDIOLOGISTA	2	0	0	0	2
17	MEDICO INTENSIVISTA	16	1	4	0	21
18	MEDICO NEUROLOGISTA	1	0	0	0	1
19	MEDICO PSIQUIATRA	0	0	0	0	0
20	MEDICO RADIOLOGISTA	6	0	0	0	6
21	MEDICO UROLOGISTA	1	0	0	0	1
22	MOTORISTA	2	2	0	0	4
23	NUTRICIONISTA	20	1	0	0	21
24	OBSTETRA	0	0	0	0	0
25	ODONTOLOGO	32	0	0	0	32

26	ORTOPEDISTAS	14	0	0	0	14
27	PEDAGOGO	0	0	0	0	0
28	PEDIATRAS	2	0	1	0	3
29	PORTEIROS	0	0	0	13	13
30	PSICOLOGO	3	0	0	0	3
31	RECEPCIONISTA	0	0	0	4	4
32	SERVIÇO GERAIS	108	100	0	69	277
33	TECNICO INFORMATICA	0	0	0	0	0
34	TECNICO ENFERMAGEM	184	42	0	0	226
35	TECNICO EM PATOLOGIA CLINICA	20	0	0	0	20
36	TECNICO EM RADIOLOGIA	0	2	0	0	2
37	VIGIA	1	0	0	0	1
38	AUX. NUTRIÇÃO DIETETICA	14	0	0	0	14
39	AUX. DIETETICO	1	0	0	0	1
40	AUXILIAR TECNICO	15	0	0	0	15
41	TECNOLOGO EM RADIOLOGIA	8	0	0	0	8
42	ATENDENTE	9	1	0	0	10
43	ASSISTENTE ADMINISTRATIVO	18	10	0	0	28
44	AUXILIAR DE LABORATORIO	3	3	0	0	6
45	AUXILIAR DE RADIOLOGIA	10	8	0	0	18
46	DIGITADOR	0	7	0	0	7
47	ECONOMISTA	1	1	0	0	2
48	TECNICO EM LABORATORIO	0	1	0	0	1
49	TECNICO ESPECIALIZADO	8	1	0	0	9
50	TELEFONISTA	8	1	0	0	9
51	AUXILIAR DE PATOLOGIA CLINICA	9	0	0	0	9
52	AGENTE ADMINISTRATIVO	18	0	0	0	18
53	ASSITENTE TECNICO	3	0	0	0	3
54	ATENDENTE DE ENFERMAGEM	115	0	0	0	115

55	AUX. DE ARQUIVO	2	0	0	0	2
56	AUXILIAR DE SERVIÇO	72	0	0	0	72
57	BIOMEDICO	1	0	0	0	1
58	COPEIRA	1	0	0	0	1
59	COZINHEIRA	1	0	1	0	2
60	DATILOGRAFO	23	0	0	0	23
61	ESTERELIZADOR	1	0	0	0	1
62	MERENDEIRA	1	0	0	0	1
63	SERVENTE	4	0	0	0	4
64	TEC. ADMINISTRAÇÃO	1	0	0	0	1
65	TEC. AUX. EM DESENV. SOCIAL	1	0	0	0	1
66	TEC. CONTABILIDADE	4	0	0	0	4
67	TEC. AUXILIAR	5	0	0	0	5
68	TEC. ESPECIALIZADO	5	1	0	0	6
69	TERAPEUTA OCUPACIONAL	1	0	0	0	1
70	CIRURGIÃO VASCULAR	4	0	0	0	4
71	OFTALMOLOGISTA	14	0	0	0	14
72	ENDOCRINOLOGISTA	5	0	0	0	5
73	PNEUMOLOGISTA	2	0	0	0	2
74	ENDOSCOPISTA	4	0	0	0	4
75	GASTROENTEROLOGISTA	6	0	0	0	6
76	OTORRINO	3	0	0	0	3
77	CIRURGIÃO PLÁSTICO	3	0	0	0	3
78	NEFROLOGISTA	7	0	2	0	9
79	GINECOLOGISTA	8	0	0	0	8
80	REUMATOLOGISTA	4	0	0	0	4
81	PROCTOLOGISTA	2	0	0	0	2
82	CABEÇA E PESCOÇO	3	0	0	0	3
83	CIRURGIÃO TORÁCICO	3	0	0	0	3

84	HEMATOLOGISTA	1	0	0	0	1
85	DERMATOLOGISTA	3	0	0	0	3
86	NEUROPEDIATRA	2	0	0	0	2
87	NEUROCLINICO	1	0	0	0	1
TOTAL		1366	266	13	86	1731

SECRETARIA DE SAUDE DO ESTADO DO PIAUI

HOSPITAL GETULIO VARGAS

SUPERVISÃO DE GESTÃO DE PESSOAS

DEMONSTRATIVOS DE SERVIDORES LOTADOS NO H.U.T EM 13.08.2010

ORD	ESPECIALIDADE	ESTAT	PREST.	GIMAS	TOTAL
1	CLINICO GERAL	11	0	0	11
2	CIRURGIAO GERAL	16	0	0	16
3	PEDIATRA	7	0	0	7
4	ORTOPEDISTA	10	0	0	10
5	ANESTESISTA	1	0	0	1
6	OTORRINO	2	0	0	2
* 7	UROLOGISTA	5	0	0	5
8	OFTALMOLOGISTA	8	0	0	8
* 9	NEUROCIRURGIÃO	5	0	2	7
10	ENDOSCOPISTA	3	0	0	3
11	BUXO MAXILO-FACIAL	7	0	0	7
12	CIRURGIÃO PLASTICO	4	0	0	4
13	CIRURGIÃO TORACICO	2	0	0	2
* 14	CIRURGIÃO VASCULAR	6	0	0	6
15	ASSISTENTE SOCIAL	7	0	0	7
16	NUTRICIONISTA	2	0	0	2
17	ENFERMEIRA	33	0	0	33
18	TEC. ENFERMAGEM	113	0	0	113
19	AUX. ENFERMAGEM	35	0	0	35
20	ATENDENTE ENFERMAGEM	35	0	0	35
21	AGENTE ADMINISTRATIVO	3	0	0	3
22	AUX. PAT. CLINICA	1	0	0	1
23	AUX. ADMINISTRATIVO	8	0	0	8
24	AUX. LABORATORIO	1	0	0	1
25	AUX. RADIOLOGIA	1	0	0	1
26	AUX. SERVIÇOS DIVERSOS	7	0	0	7
27	AUX. SERVIÇOS	1	0	0	1
TOTAL GERAL		334	0	2	336

* Este possuiem vínculo no HGV

SECRETARIA DE SAUDE DO ESTADO DO PIAUI


HOSPITAL GETULIO VARGAS

SUPERVISÃO DE GESTÃO DE PESSOAS

DEMONSTRATIVOS DE SERVIDORES LOTADOS NO H.U.T EM 02.12.2010

ORD	ESPECIALIDADE	ESTAT	PREST.	GIMAS	TOTAL
01	UROLOGISTA	2	0	0	2
02	NEUROCIRURGIÃO	5	0	2	7
03	ENDOSCOPISTA	1	0	0	1
04	CIRURGIÃO VASCULAR	6	0	0	6
TOTAL GERAL		14	0	2	16

RELAÇÃO DOS PROFISSIONAIS CEDIDO PARA O HUT, PRESTANDO SERVIÇO NESTE NOSOCÔMIO


Tereza Carvalho de Andrade
SUPERVISORA DE GESTÃO DE PESSOAS
CRESS: 1177 / CPF: 274.349.363-721/PIV

SECRETARIA DE SAÚDE DO ESTADO DO PIAUÍ - SESAPI
 HOSPITAL GETÚLIO VARGAS - HGV

LEVANTAMENTO DAS CIRURGIAS POR ESPECIALIDADE

CIRURGIAS ORTOPÉDICAS														
ANO / MÊS	JAN	FEV	MAR	ABR	MAI	JUN	JUL	AGO	SET	OUT	NOV	DEZ	TOTAL	MÉDIA MENSAL
ANO 2008	315	270	259	315	292	277	332	143	92	142	76	87	2600	216,7
ANO 2009	106	95	133	88	114	107	118	126	87	99	100	73	1246	103,8
ANO 2010	63	87	115	96	87	63	84	91	75	72			833	83,3

CIRURGIAS NEUROLÓGICAS														
ANO / MÊS	JAN	FEV	MAR	ABR	MAI	JUN	JUL	AGO	SET	OUT	NOV	DEZ	TOTAL	MÉDIA MENSAL
ANO 2008	102	84	83	56	46	141	104	43	53	49	28	38	827	68,9
ANO 2009	63	47	56	42	63	63	68	73	57	57	80	27	696	58
ANO 2010	26	27	39	42	31	45	41	42	27	29			349	34,9

SECRETARIA DE SAÚDE DO ESTADO DO PIAUÍ - SESAPI
HOSPITAL GETÚLIO VARGAS - HGV

TAXA DE OCUPAÇÃO HOSPITALAR NO ANO DE 2010

CLINICAS	Nº LEITOS ATIVOS	TAXA OCUPAÇÃO (%)												MÉDIA %		
		jan/10	fev/10	mar/10	abr/10	mai/10	jun/10	jul/10	ago/10	set/10	out/10	nov/10	dez/10			
UTI - I	8	94,35	95,09	93,55	95,83	96,37	91,67	94,76	96,77	94,58	93,55					94,65
ORTOPEDIA	34	29,41	45,8	67,93	56,86	78,18	53,14	42,6	52,75	47,16	64,9					53,87
NEFROLOGIA	10	73,55	54,64	72,9	65,67	63,55	76,67	79,68	75,81	86,67	75,81					72,50
UTI - II	8	94,47	95,92	94,01	105,71	110,14	93,33	93,15	96,37	92,5	95,97					97,16
UROLOGIA	17	61,86	58,19	74,57	71,37	82,92	70,78	71,35	67,93	73,14	64,33					69,64
CIRURGICA - UFPI	38	40,63	37,17	56,15	48,02	46,88	61,35	48,99	36,9	51,25	42,44					46,98
DERMATOLOGIA (1)	8	2,42	33,93	14,92	32,92	42,34	40,42	23,79	13,31	13,33	28,23					24,56
PNEUMOLOGIA	14	43,26	36,04	47,65	39,24	46,33	36,82	35,19	39,59	17,58	23,61					36,53
ESPECIALIZADA	39	29,84	35,63	47,14	23,41	45,16	36,89	36,58	36,73	43,64	51,54					38,66
GINECOLOGIA	16	33,87	31,03	40,52	23,96	41,73	51,88	41,94	32,46	23,54	26,21					34,71
OFTALMOLOGIA	16	26,61	30,65	31,45	20,28	25	20	22,04	33,06	24,17	18,01					25,13
NEUROLOGIA	33	36,46	35,71	41,74	55,56	64,32	62,02	48	48,88	55,66	53,96					50,23
MEDICA - UFPI	40	69,63	62,54	68,14	62,76	76,48	68,78	66,56	57,04	55,04	66,96					65,39
CARDIOVASCULAR	15	39,88	37,82	57,77	83,94	65,69	68,03	52,54	59,53	45,15	18,33					52,87
MÉDIA GERAL		48,303	49,297	57,746	56,109	63,221	59,413	54,084	53,366	51,672	51,704					54,49

FONTE: Comissão de Documentação Médica e Estatística - HGV

SECRETARIA DE SAÚDE DO ESTADO DO PIAUÍ - SESAPI
HOSPITAL GETÚLIO VARGAS - HGV

TAXA DE OCUPAÇÃO HOSPITALAR NO PERÍODO DE JAN A DEZ/09

CLINICAS	Nº LEITOS ATIVOS	TAXA OCUPAÇÃO (%)												MÉDIA %
		jan/09	fev/09	mar/09	abr/09	mai/09	jun/09	jul/09	ago/09	set/09	out/09	nov/09	dez/09	
UTI - I	7	83,06	84,38	86,69	92,92	96,37	90,42	91,53	90,7	94,17	94,76	87,5	83,46	88,97
ORTOPEDIA	34	42,03	53,89	63,85	57,75	65,56	64,36	56,49	64,19	50,85	65,94	59,31	30,17	50,90
NEFROLOGIA	10	103,23	65,71	69,68	79,67	89,03	85	83,87	87,74	85,33	71,94	64,67	78,06	82,05
UTI - II	7	83,87	90,82	92,17	90	94,01	94,76	94,93	92,63	97,14	92,17	89,52	86,06	90,94
UROLOGIA	17	72,87	62,61	80,83	61,37	74,76	73,53	74,57	79,13	68,63	72,11	86,67	59,39	71,00
CIRURGICA - UFPI	38	31,15	38,06	51,7	31,49	51,27	50,7	51,44	42,28	52,81	43,35	66,04	32,06	42,40
DERMATOLOGIA (1)	8	31,85	58,48	31,05	15,83	30,24	20,42	25,4	23,79	38,33	20,16	12,5	6,45	31,31
PNEUMOLOGIA	14	59,68	59,95	61,52	40,24	59,91	69,33	57,63	49,68	79,56	43,99	45,45	30,65	58,44
ESPECIALIZADA	39	45,57	50,92	49,96	40,09	65,51	53,93	61,04	66,09	56,5	43,26	53,18	31,67	51,00
GINECOLOGIA	16	33,06	52,68	74,4	23,96	48,39	48,96	47,78	59,27	64,56	44,56	44,17	13,31	46,91
OFTALMOLOGIA	16	8,47	11,38	18,95	21,67	23,39	36,11	30,65	27,42	39,17	40,05	47,78	13,98	20,00
NEUROLOGIA	33	59,43	74,03	74,49	53,43	68,23	48,08	49,95	56,99	57,98	48	56,26	33,53	62,95
MEDICA - UFPI	40	71,85	81,7	88,47	86,25	92,42	85,04	86,15	88,51	84,39	89,93	82,6	42,01	84,29
CARDIOVASCULAR	15	58,92	62,62	74,84	68,22	58,06	88,44	112,04	98,92	69,11	51,47	40,45	34,16	68,52
CIRURGICA FACIME	10	39,03	40,36	52,26	44,67	53,23	20							35,09
APARTAMENTOS	8	19,76	17,86	10,48	8,75	20,97	7,08							14,15
MEDIA GERAL		50,91	56,95	61,33	51,02	61,95	58,51	57,72	61,68	63,96	57,54	60,23	36,59	56,90

FONTE: Comissão de Documentação Médica e Estatística - HGV

SECRETARIA DE SAÚDE DO ESTADO DO PIAUÍ - SESAPI
HOSPITAL GETÚLIO VARGAS - HGV

TAXA DE OCUPAÇÃO HOSPITALAR NO PERÍODO DE JAN A DEZ/08

CLINICAS	Nº LEITOS ATIVOS	TAXA OCUPAÇÃO (%)												MÉDIA %	
		jan/08	fev/08	mar/08	abr/08	mai/08	jun/08	jul/08	ago/08	set/08	out/08	nov/08	dez/08		
UTI - I	7	96,31	98,52	100	99,52	102,86	99,05	98,62	97,7	97,62	95,39	97,62	75,58	96,57	
ORTOPEDIA	34	88,05	82,25	81,4	84,22	82,25	85	89,18	54,36	53,33	56,17	56,67	35,58	70,71	
NEFROLOGIA	10	79,35	81,38	80	91	77	67,67	69,03	71,61	74,33	81,29	78,67	80,65	77,67	
UTI - II	7	99,08	98,03	97,7	98,1	100	99,52	96,77	99,08	96,67	96,31	96,19	76,04	96,12	
UROLOGIA	17	86,53	83,57	73,43	87,45	88,82	91,37	88,99	87,86	80,98	87,86	82,35	51,99	82,60	
CIRURGICA - UFPI	38	59,25	59,53	66,98	80	73,6	66,32	62,99	45,59	44,39	40,92	47,98	28,35	56,33	
EM REFORMA															
DERMATOLOGIA (1)	8												12,5	9,275	
PNEUMOLOGIA	14	41,64	53,61	52,05	40,15	35,15	69,29	41,94	58,53	60,95	62,67	54,05	27,19	49,77	
ESPECIALIZADA	39	122,93	119,31	165,75	155,64	125,94	161,03	129,38	13,26	31,62	48,72	41,28	34,82	95,81	
GINECOLOGIA	16	39,57	66,21	54,41	61,56	60,67	56	71,4	47,1	77,71	82,06	80,83	19,56	59,76	
OFTALMOLOGIA	16	57,08	50,86	43,15	40,83	36,67	34,17	23,19	20,97	18,54	18,35	23,13	19,96	32,24	
NEUROLOGIA	33	81,52	77,74	81,23	77,37	88,59	87,37	87,78	76,83	70,2	68,13	82,63	60,41	78,32	
MEDICA - UFPI	40	84,35	86,81	81,05	88,75	90,83	94,25	91,21	79,52	84	87,66	89,75	62,18	85,03	
CARDIOVASCULAR	15	89,3	100,18	92,02	96,14	82,11	109,82	105,26	78,78	76,89	83,23	75,11	51,18	86,43	
CIRURGICA FACIME	10	59,06	73,74	67,74	70,77	64,1	69,74	60,55	47,15	25,57	44,52	38,33	30,65	54,33	
APARTAMENTOS	8	41,13	59,91	47,58	45	37,92	41,67	42,34	45,56	29,58	20,56	26,67	13,71	37,64	
TRAUMATOLOGIA	6	132,26	136,78	161,83	135,56	144,44	145	152,15	72,04	DESATIVADA					135,01
UTQ	9	40,86	54,41	52,33	48,52	53,7	65,19	68,1	6,09	DESATIVADA					48,65
OTORRINO	4	12,9	16,38	8,06	6,67	14,17	15,83	16,13	20,16	14,17	0	0	0	10,37	
MÉDIA GERAL	331	79,69	76,78	87,59	85,51	79,91	89,04	74,65	53,67	56,51	62,86	62,38	42,06	70,89	

FONTE: Comissão de Documentação Médica e Estatística - HGV

OBS: Em destaque período de transferência do SPS