

GOVERNO DO ESTADO DO PIAUÍ
SECRETARIA DE ESTADO DO PLANEJAMENTO
SUPERINTENDÊNCIA DE ORÇAMENTO E OPERAÇÕES FINANCEIRAS
DIRETORIA DE ORÇAMENTO

PLOA 2023

PROJETO DE LEI ORÇAMENTÁRIA

TERESINA, PIAUÍ
30 DE SETEMBRO DE 2022

Secretaria de Estado
do Planejamento / SEPLAN | GOVERNO DO
ESTADO DO PIAUÍ

**DEMONSTRATIVO DA COMPATIBILIDADE ENTRE
AS METAS ANUAIS DA LEI DE DIRETRIZES
ORÇAMENTÁRIAS 2023 E PROJETO DE LEI
ORÇAMENTÁRIA DE 2023**

**ANEXO DE METAS FISCAIS COMPATIBILIDADE ENTRE
AS METAS ANUAIS DA LDO E PLOA – 2023**

ESPECIFICAÇÃO	LDO 2023			LOA 2023		
	Valor Corrente (a)	Valor Constante	% PIB (a / PIB) x 100	Valor Corrente (a)	Valor Constante	% PIB (a / PIB) x 100
Receita Total	16.467.509	15.849.383	25,89	15.696.921	14.906.858	22,70
Receitas Primárias (I)	15.967.297	15.367.947	25,11	15.200.352	14.435.282	21,98
Despesa Total	16.467.509	15.849.383	25,89	15.696.921	14.906.858	22,70
Despesas Primárias (II)	15.419.530	14.840.741	24,24	14.648.942	13.911.626	21,19
Resultado Primário (III) = (I – II)	547.767	527.206	0,86	551.410	523.656	0,80
Resultado Nominal	474.369	450.492	0,69	276.809	262.877	0,40
Dívida Pública Consolidada	7.957.950	7.557.407	11,51	8.155.509	7.745.023	11,79
Dívida Consolidada Líquida	5.457.950	5.183.238	7,89	5.655.509	5.370.854	8,18

FONTES: Assessoria de Estudos Econômico Fiscais - ASSEEF e Gerência da Dívida Pública / SEFAZ (PI)

Nota: receita total e despesa total deduzidas as receitas interaorçamentárias. Resultado Primário acima da Linha e Resultado Nominal abaixo da linha.

PARÂMETROS MACROECONÔMICOS	LDO 2023	PLOA 2023
PIB - Crescimento real (%)	1,46	0,49
IPCA (% acumulado)	3,90	5,30
Taxa de Câmbio - final do período (R\$ / US\$)	5,20	5,20
PIB do Estado (R\$ milhares)	69.146.802	

Fonte: Boletim FOCUS BCB de 22/07/2022.

Nota: o PIB foi projetado pela Assessoria de Estudos Econômico-Fiscais - ASSEEF/SEFAZ-PI.

ANEXO I - DEMONSTRATIVOS CONSOLIDADOS

- ✓ **Balanco Orçamentário**
- ✓ **Estimativa e Compensação da Renúncia de Receita**
- ✓ **Demonstrativo do Efeito das Isenções e Outros Benefícios Fiscais por Gerência de atendimento Sobre as Receitas do Estado**
- ✓ **Margem de Expansão das Despesas Obrigatórias de Caráter Continuado**
- ✓ **Pagamento da Dívida Fundada**
- ✓ **Estoque da Dívida Fundada do Estado do Piauí**

BALANÇO ORÇAMENTÁRIO - 2023

ESPECIFICAÇÃO	VALOR	ESPECIFICAÇÃO	VALOR
RECEITAS CORRENTES	16.575.474.200	DESPESAS CORRENTES	13.549.287.028
Impostos, taxas e contribuições de melhoria	6.123.043.950	Pessoal e Encargos Sociais	8.722.272.955
Receita de Contribuições	1.114.558.379	Juros e Encargos da Dívida	386.645.000
Receita Patrimonial	148.332.007	Outras Despesas Correntes	4.440.369.073
Receita de Serviços	38.024.940		
Transferências Correntes	9.080.019.010		
Outras Receitas Correntes	71.495.914		
(-) DEDUÇÃO DA RECEITA CORRENTE	3.366.755.447	SUPERÁVIT CORRENTE	1.490.352.991
RECEITAS INTRA-ORÇAMENTÁRIAS CORRENTES	1.830.921.266		
TOTAL 1	15.039.640.019	TOTAL 1	15.039.640.019
SUPERÁVIT CORRENTE	1.490.352.991		
RECEITAS DE CAPITAL	657.281.353	DESPESAS DE CAPITAL	2.134.834.344
Operações de Crédito	365.233.920	Investimentos	1.411.568.364
Alienação de Bens	54.093.103	Inversões Financeiras	46.735.980
Amortização de Empréstimos	179.498	Amortização da Dívida	676.530.000
Transferências de Capital	237.784.832		
Outras Receitas de Capital		RESERVA DE CONTINGÊNCIA	12.800.000
TOTAL 2	2.147.634.344	TOTAL 2	2.147.634.344
RESUMO			
RECEITAS CORRENTES	16.575.474.200	DESPESAS CORRENTES	13.549.287.028
RECEITAS DE CAPITAL	657.281.353	DESPESAS DE CAPITAL	2.134.834.344
RECEITAS INTRAORÇAMENTÁRIAS CORRENTES	1.830.921.266	RESERVA DE CONTINGÊNCIA	12.800.000
(-) DEDUÇÕES DA RECEITA CORRENTE	3.366.755.447		
TOTAL	15.696.921.372	TOTAL	15.696.921.372

**ANEXO DE METAS FISCAIS
ESTIMATIVA E COMPENSAÇÃO DA RENÚNCIA DE RECEITA
2023**

Demonstrativo VII - LRF, art. 4º, inciso V; Portaria STN Nº 375/2020

R\$ milhares

Demonstrativo - LRF, art. 4º, § 2º, Inciso V; Portaria STN nº 375/2020

TRIBUTO	MODALIDADE	SETORES/ PROGRAMAS/ BENEFICIÁRIO	RENÚNCIA DE RECEITA PREVISTA (R\$ milhares)			MEDIDAS COMPENSATÓRIAS
			2023	2024	2025	
ICMS	Anistia, Isenção, Remissão e Regimes Especiais	COMÉRCIO	349.800	368.213	386.845	Considerando-se que as renúncias decorrentes dos benefícios fiscais concedidos não integram a série histórica da arrecadação observada, que servem de base para a estimação das receitas, não há necessidade de quaisquer compensações, posto que essas renúncias não afetam as Metas Fiscais, conforme art. 14, I da LRF. As medidas apresentadas representam apenas o esforço fiscal para incremento real da receita tributária.
		INDÚSTRIA/ AGROINDÚSTRIA	58.234	61.299	64.401	
	Subtotal		408.034	429.513	451.246	
IPVA	Anistia, Isenção e Remissão	Contribuintes Diversos	12.442	13.097	13.760	
TOTAL			420.476	442.610	465.006	

FONTE: SEFAZ / ASSEEF / Sistema Integrado de Administração Tributária - SIAT/Relatórios BI

MEDIDAS COMPENSATÓRIAS PARA 2023

ESPECIFICAÇÃO	R\$ milhares
1.0 - Modernização Tecnológica	76.170
1.1 – Uso de ferramenta Big Data com uso de inteligência artificial (sistema – SAFIA) que permitirá detecção rápida de indícios de evasão fiscal	76.170
2.0 - Administração Tributária	139.806
2.1 – Celebração de Termo de acordo com a Empresa Brasileira de Correios e Telégrafos para cobrança do ICMS incidente sobre as importações realizadas pelo regime de tributação simplificada	25.806
2.2 - Registro de devedores nos cadastros competentes	42.000
2.3 - Uso de sistema de cobrança que para recuperação de créditos tributários	39.000
2.4 - Cobrança ostensiva, com notificações automatizadas, via domicílio fiscal eletrônico, para contribuintes com indício de irregularidade ou inadimplentes visando a autoregularização	33.000
3.0 - Ações de Fiscalização	204.500
3.1 - Exigência de recolhimento do FUNEF para outros benefícios fiscais	26.000
3.2 – Intensificação das medidas no Grupo Interinstitucional de Combate aos Crimes Contra a Ordem Tributária – GRINCOT	17.500
3.3 – Melhoria da matriz de risco para detecção de empresas com indícios de evasão fiscal para auditoria de estabelecimentos	50.200
3.4 – Implantação de novas Malhas Fiscais com intimação das empresas visando a auto regularização	30.500
3.5 - Estabelecimento de padrão de arrecadação por segmento de atividade econômica, com intimação dos contribuintes.	28.300
3.6 - Monitoramento dos principais contribuintes	28.500
3.7 - Uso de ferramenta scanner nas ações de fiscalização de trânsito	23.500
TOTAL	420.476

Fonte: SEFAZ-PI / Superintendência da Receita/UNATRI.

DEMONSTRATIVO DO EFEITO DAS ISENÇÕES E OUTROS BENEFÍCIOS FISCAIS SOBRE AS RECEITAS (ICMS e IPVA) POR GERÊNCIA REGIONAL DE ATENDIMENTO
2023

PREVISÃO DA RENÚNCIA FISCAL 2023 (R\$)			
GERAT	ICMS	IPVA	TOTAL
1a GERAT Parnaíba Total	7.810.475	1.092.258	8.902.733
2a GERAT Campo Maior Total	297.539	375.255	672.794
3a GERAT Teresina Total	294.938.172	7.645.181	302.583.353
4a GERAT Oeiras Total	896.631	389.580	1.286.211
5a GERAT Floriano Total	46.984.822	453.154	47.437.976
6a GERAT Picos Total	27.039.257	1.098.609	28.137.866
7a GERAT São Raimundo Nonato	16.012.096	325.335	16.337.431
8a GERAT Corrente Total	8.032.040	347.926	8.379.966
9a GERAT Piripiri Total	6.023.200	530.214	6.553.414
10a GERAT Uruçuí	-	185.077	185.077
TOTAL	408.034.232	12.442.589	420.476.821

**MARGEM DE EXPANSÃO DAS DESPESAS OBRIGATÓRIAS DE CARÁTER CONTINUADO
2023**

Demonstrativo VIII - LRF, art. 4º, § 2º, Inciso V; Portaria STN nº 389/2018 e Instrução Normativa TCE nº 07/2017.

EVENTOS	Valor (R\$)
Aumento Permanente da Receita (*)	849.931.201
(-) Transferências Constitucionais	111.457.958
(-) Transferências ao FUNDEB	147.694.649
Saldo Final do Aumento Permanente de Receita (I)	590.778.594
Redução Permanente de Despesa (II)	0,00
Margem Bruta (III) = (I+II)	590.778.594
Saldo Utilizado da Margem Bruta (IV)	527.835.822
Revisão Geral de Salários e Salário Mínimo	506.751.822
Planos de Cargos, Carreiras e Salários	0,00
Novas DOCC geradas por PPP	21.084.000
Margem Líquida de Expansão de DOCC (V) = (III-IV)	62.942.773

FONTE: SEFAZ-PI / Assessoria de Estudos Econômico Fiscais-ASSEEF e SEAD-PI.

Nota: (*) ampliação da base de cálculo do ICMS em 7,09% e do FPE em 6,47%.

SERVIÇO DA DÍVIDA FUNDADA DO ESTADO DO PIAUÍ
EXERCÍCIO 2023 - PREVISÃO

VALORES EM R\$ 1,00 - CORRENTES				
ESPECIFICAÇÃO	PRINCIPAL	JUROS	OUTROS ENCARGOS	TOTAL
1 - DÍVIDA FUNDADA INTERNA:	428.424.139	332.306.566	12.567.391	773.298.096
PRODESENVOLVIMENTO II - BB	70.713.088	35.120.714	6.197.773	112.031.575
PRODESENVOLVIMENTO III - BB	88.888.889	80.528.055	-	169.416.944
PRODETUR II - BNB	4.780.717	244.702	401.151	5.426.570
PARCELAMENTOS PREVIDENCIÁRIOS E DEMAIS DÉBITOS - RFB/PGFN	32.371.246	15.397.904	-	47.769.150
PROSANEAMENTO I, II e III - CEF	2.875.644	1.884.240	772.189	5.532.073
PROMORADIA I, II e III - CEF	9.980.386	4.839.998	2.429.458	17.249.842
PROTRANSPORTE - CEF	4.215.205	6.562.259	2.766.820	13.544.284
FINISA I e II - CEF	106.535.000	57.338.735	-	163.873.735
PEF II e PROINVEST - BNDES	34.238.733	41.759.161	-	75.997.895
PRORODOVIAS I e II - BRB	7.158.565	28.131.979	-	35.290.544
PRODESENVOLVIMENTO IV - ITAÚ	66.666.667	60.498.819	-	127.165.485
2 - DÍVIDA FUNDADA EXTERNA:	251.301.209	22.946.952	432.984	274.681.146
PCPR - II - 2ª etapa - BIRD	4.782.449	10.476	1.100	4.794.024
DPL I - BIRD	134.680.000	6.978.805	1.100	141.659.905
DPL II - BIRD	61.152.000	7.176.957	1.100	68.330.057
IPF (SWAP) - BIRD	38.855.123	5.467.363	37.147	44.359.633
PROFISCO I - BID	5.612.459	557.510	-	6.169.969
PROFISCO II - BID	-	2.030.573	391.438	2.422.010
VIVA O SEMI-ÁRIDO - FIDA	6.219.178	725.269	1.100	6.945.547
3 - TOTAL GERAL: 1+2	679.725.349	355.253.518	13.000.375	1.047.979.242

Fonte: Unidade de Gestão da Dívida Pública e Encargos Gerais do Estado – UNIGED

ESTOQUE DA DÍVIDA FUNDADA DO ESTADO DO PIAUÍ – LOA 2023

ESPECIFICAÇÃO		MOVIMENTAÇÃO PREVISTA 2023		ESTOQUE
		INGRESSOS	AMORTIZAÇÕES	31/12/2023
1 - DÍVIDA FUNDADA INTERNA		50.000.000	428.424.139	3.519.031.888
	PRODESENVOLVIMENTO II - BB	-	70.713.088	707.130.886
	PRODESENVOLVIMENTO III - BB	-	88.888.889	681.481.481
	PRODETUR II - BNB	-	4.780.717	16.732.509
	PARCELAMENTOS PREVIDENCIÁRIOS E DEMAIS DÉBITOS - RFB/PGFN	-	32.371.246	156.443.471
	PROSANEAMENTO I, II e III - CEF	-	2.875.644	28.770.841
	PROMORADIA I, II e III - CEF	-	9.980.386	91.683.085
	PROTRANSPORTE - CEF	50.000.000	4.215.205	108.358.497
	FINISA I e II - CEF	-	106.535.000	446.725.190
	PEF II e PROINVEST - BNDES	-	34.238.733	590.741.035
	PRORODOVIAS I e II - BRB	-	7.158.565	168.742.670
	PRODESENVOLVIMENTO IV - ITAÚ	-	66.666.667	522.222.222
	TRANSAÇÃO DE CRÉDITOS - ESTADO x CEPISA	-	-	-
	OUTRAS DÍVIDAS	-	-	-
2 - DÍVIDA FUNDADA EXTERNA:		58.664.662	251.301.209	2.465.408.948
	PCPR - II - 2ª etapa - BIRD	-	4.782.449	-
	DPL I - BIRD	-	134.680.000	944.580.000
	DPL II - BIRD	-	61.152.000	734.240.000
	IPF (SWAP) - BIRD	-	38.855.123	466.232.193
	PROFISCO I - BID	-	5.612.459	39.287.216
	PROFISCO II - BID	58.664.662	-	234.658.650
	VIVA O SEMI-ÁRIDO - FIDA	-	6.219.178	46.410.890
3 - PRECATÓRIOS		284.357.249	154.420.823	1.973.508.916
	PRECATÓRIOS POSTERIORES A 05/05/2000 (INCLUSIVE) - VENCIDOS E NÃO PAGOS	284.357.249	154.420.823	1.973.508.916
4 - DÍVIDA CONSOLIDADA: 1+2+3		0,00	0,00	7.957.949.753

Fonte: Unidade de Gestão da Dívida Pública e Encargos Gerais do Estado – UNIGED

ANEXO II – RECEITA

Legislação da Receita

Demonstrativo da Receita no Período de 2019 – 2023

Resumo da Estimativa da Receita

Estimativa da Receita por Fonte de Recurso

Estimativa da Receita Corrente Líquida

Estimativa da Receita Líquida de Impostos e Transferências

LEGISLAÇÃO DA RECEITA

LEGISLAÇÃO	Nº	DATA
CONSTITUIÇÃO DA REPÚBLICA FEDERATIVA DO BRASIL		
Lei	4.320	17.03.64
Lei	5.172	25.10.66
Decreto-Lei	1.735	20.12.79
Decreto-Lei	1.754	31.12.79
Decreto-Lei	1.755	31.12.79
Decreto-Lei	1.939	20.05.82
Lei	7.348	24.07.85
Decreto-Lei	2.284	10.03.86
Decreto	94.442	12.06.87
Lei	7.800	10.07.89
Lei Complementar	101	04.05.00
Lei Complementar	123	14.12.06
Lei Complementar	127	14.08.07
Portaria STN	340	26.04.06
Portaria STN/SOF	1	29.04.08
Portaria STN/SOF	1	30.06.09
Portaria STN/SOF	2	06.08.09
CONSTITUIÇÃO DO ESTADO DO PIAUÍ		
Emenda Constitucional do Estado do Piauí	1	30.01.71
Lei	7.554	12.08.21
Lei	7.555	12.08.21
TAXAS PELO EXERCÍCIO DO PODER DE POLÍCIA E PELA PRESTAÇÃO DE SERVIÇOS		
Lei-Estadual	3.216	09.07.73
Decreto Estadual	1.697	07.11.73
Decreto	64.560	20.05.69
Decreto-Lei	644	23.06.69

LEGISLAÇÃO DA RECEITA

LEGISLAÇÃO	Nº	DATA
Decreto-Lei	1.076	23.01.70
Decreto	66.737	18.06.70
Ato Complementar	36	13.03.67
Ato Complementar	40	30.12.68
Decreto-Lei	468	14.02.69
Decreto	835	08.12.69
Decreto Federal	73.600	08.02.74
Decreto-Lei	1.805	01.10.80
Decreto	1.833	23.12.80
CONTRIBUIÇÃO DO SALÁRIO EDUCAÇÃO		
Decreto	63.339	01.10.68
Decreto	63.887	20.12.68
Decreto-Lei	503	18.03.69
Decreto-Lei	1.422	23.10.75
Decreto-Lei	76.877	22.12.75
Decreto	77.795	09.06.76
Decreto	87.043	22.03.82
Decreto	88.374	07.06.83
Decreto	90.088	21.08.84
Decreto	91.781	15.10.85
ADICIONAL DO IMPOSTO DE RENDA		
Lei	4.256	27.12.88
Constituição Federal	Art. 159 - II	
IMPOSTO SOBRE TRANSMISSÃO CAUSA MORTIS E DOAÇÃO DE QUAISQUER BENS OU DIREITOS		
Lei	4.261	01.02.89

LEGISLAÇÃO DA RECEITA

LEGISLAÇÃO	Nº	DATA
FPE		
Lei Federal	72	25.10.66
Lei Federal	5.172	25.10.66
Ato Complementar	35	28.02.67
Lei Complementar	62	28.12.89
ICMS		
Decreto-Lei	28	14.11.66
Ato Complementar	27	08.12.76
Decreto-Lei	88	28.12.66
Lei	4.257	06.01.89
Lei	4.262	01.02.80
Lei	4.266	12.04.89
Lei	5.660	25.06.07
Decreto	7.560	13.04.89
Decreto	7.546	08.03.90
Decreto	7.589	23.05.80
Decreto	7.615	26.06.89
Decreto	7.616	26.06.89
Lei	4.859	27.08.96
Decreto	9.591	21.10.96
Decreto	9.590	21.10.96
Decreto	9.879	05.03.98
Decreto	13.146	30.06.08
Lei	5.769	14.07.08
Decreto	13.156	30.06.08

LEGISLAÇÃO DA RECEITA

LEGISLAÇÃO	Nº	DATA
Decreto	13.220	14.08.08
Decreto	13.500	23.12.08
Lei	5.818	23.12.08
Decreto	13.768	22.06.09
Lei	5.875	20.07.09
Lei	6.676	29.06.15
Lei	6.713	01.10.15
ALIENAÇÃO DE BENS		
Decreto-Lei	9.760	05.09.46
Lei	3.081	22.12.56
Lei	4.947	06.04.66
Decreto-Lei	1.640	20.11.78
Decreto-Lei	1.684	18.06.79
Lei	6.985	13.04.82
Lei	6.987	13.04.82
IPVA		
Emenda Constitucional	27	28.11.85
Lei	4.037	24.12.85
Decreto	6.570	28.01.86
Lei	4.255	17.12.88
Lei	4.266	12.04.89
FUNDOS ESTADUAIS		
Lei	5.310	17.07.03
Lei	5.315	23.07.03
Lei	5.317	23.07.03

LEGISLAÇÃO DA RECEITA

LEGISLAÇÃO	Nº	DATA
Lei	5.398	08.07.04
Lei Complementar	39	14.07.04
Lei Complementar	40	14.07.04
Lei	5.622	28.12.06
Lei	5.645	12.04.07
Decreto	12.554	21.03.07
Lei	5.727	14.01.08
Lei	5.761	28.05.08

DEMONSTRATIVO DA RECEITA NO PERÍODO DE 2019 A 2023

R\$ 1.000

ESPECIFICAÇÃO	LOA 2019	REALIZADA 2019	LOA 2020	REALIZADA 2020	LOA 2021	REALIZADA 2021	PLOA 2022	PLOA 2023
RECEITAS CORRENTES	11.252.461	13.624.625	13.611.833	15.152.878	13.391.735	12.073.472	15.435.281	16.575.474
Impostos, Taxas e Contribuições de Melhoria	4.894.319	5.729.238	5.959.789	5.904.288	5.945.712	4.630.523	7.145.928	6.123.044
Receita de Contribuições	658.225	769.113	719.122	869.917	877.057	951.818	944.448	1.114.558
Receita Patrimonial	298.745	140.302	912.074	48.351	258.083	124.591	136.361	148.332
Receita Agropecuária	0	0	0	0	0	0	0	0
Receita de Serviços	20.084	19.457	13.976	19.008	21.721	33.260	24.030	38.025
Transferências Correntes	5.330.190	6.002.796	5.899.635	8.237.710	6.240.379	6.282.126	7.149.591	9.080.019
Outras Receitas Correntes	50.861	49.982	107.236	73.604	48.782	51.154	34.923	71.496
RECEITAS DE CAPITAL	1.247.121	517.464	1.557.472	357.624	1.577.994	1.600.065	1.010.265	657.281
Operações de Crédito	1.001.725	462.295	915.725	279.318	1.149.835	1.506.420	505.256	365.224
Alienação de Bens	103.930	2.733	568.420	1.297	266.331	3.687	195.333	54.093
Amortização de Empréstimos	83	68	188	159	201	159	141	179
Transferências de Capital	141.422	40.476	73.139	76.850	148.950	89.799	309.535	237.785
Outras Receitas de Capital	0	11.892	0	0	12.677	0	0	0
RECEITAS CORRENTES INTRAORÇAMENTÁRIAS	793.814	913.737	860.057	1.190.206	1.234.505	1.566.295	1.748.941	1.830.921
RECEITAS DE CAPITAL INTRAORÇAMENTÁRIAS	111.548	0	0	0	0	0	0	0
RECEITA BRUTA	13.404.945	14.142.089	16.029.362	16.700.708	16.204.233	18.795.257	18.194.487	19.063.676
Deduções da Receita Corrente	2.448.934	2.771.280	2.923.566	2.832.344	2.876.569	3.555.425	3.526.967	3.366.755
RECEITA LÍQUIDA	10.956.011	11.370.809	13.105.795	13.868.364	13.327.664	15.239.832	14.667.520	15.696.921

FONTE: Secretaria do Planejamento do Estado do Piauí - SEPLAN/PI

ESTIMATIVA DA RECEITA PARA O EXERCÍCIO 2023

Receita	LOA 2023 (R\$ 1,00)
RECEITA BRUTA	19.063.676.819,00
1 - Receitas Correntes	16.575.474.200,00
11 - Impostos, Taxas e Contribuições de Melhoria	6.123.043.950,00
111 - Impostos	5.676.669.408,00
1112510 - Imposto sobre a Propriedade de Veículos Automotores	528.292.344,00
11125101 - Imposto sobre a Propriedade de Veículos Automotores - Principal	516.155.644,00
11125101 - IMPOSTO SOBRE A PROPRIEDADE DE VEÍCULOS AUTOMOTORES - PRINCIPAL	516.155.644,00
11125102 - Imposto sobre a Propriedade de Veículos Automotores - Multas e Juros	11.468.625,00
11125102 - IMPOSTO SOBRE A PROPRIEDADE DE VEÍCULOS AUTOMOTORES - MULTAS E JUROS	11.468.625,00
11125103 - Imposto sobre a Propriedade de Veículos Automotores - Dívida Ativa	441.532,00
11125103 - IMPOSTO SOBRE A PROPRIEDADE DE VEÍCULOS AUTOMOTORES - DÍVIDA ATIVA	441.532,00
11125104 - Imposto sobre a Propriedade de Veículos Automotores - Dívida Ativa - Multas e Juros	226.543,00
11125104 - IMPOSTO SOBRE A PROPRIEDADE DE VEÍCULOS AUTOMOTORES - DÍVIDA ATIVA - MULTAS E JUROS	226.543,00
1112520 - Imposto sobre Transmissão Causa Mortis e Doação de Bens e Direitos	52.098.120,00
11125201 - Imposto sobre Transmissão Causa Mortis e Doação de Bens e Direitos - Principal	48.954.853,00
11125201 - IMPOSTO SOBRE TRANSMISSÃO CAUSA MORTIS E DOAÇÃO DE BENS E DIREITOS - PRINCIPAL	48.954.853,00
11125202 - Imposto sobre Transmissão Causa Mortis e Doação de Bens e Direitos - Multas e Juros	3.143.267,00
11125202 - IMPOSTO SOBRE TRANSMISSÃO CAUSA MORTIS E DOAÇÃO DE BENS E DIREITOS - MULTAS E JUROS	3.143.267,00
1113031 - Imposto sobre a Renda - Retido na Fonte - Trabalho	686.987.601,00
11130311 - Imposto sobre a Renda - Retido na Fonte - Trabalho - Principal	686.987.601,00
11130311 - IMPOSTO SOBRE A RENDA - RETIDO NA FONTE - TRABALHO - PRINCIPAL	686.987.601,00
1114501 - Imposto sobre Operações Relativas à Circulação de Mercadorias e sobre Prestações de Serviços de Transporte Interestadual e Intermunicipal e de Comunicação	4.155.920.948,00
11145011 - Imposto sobre Operações Relativas à Circulação de Mercadorias e sobre Prestações de Serviços de Transporte Interestadual e Intermunicipal e de Comunicação - Principal	4.133.723.381,00
11145011 - IMPOSTO SOBRE OPERAÇÕES RELATIVAS À CIRCULAÇÃO DE MERCADORIAS E SOBRE PRESTAÇÕES DE SERVIÇOS DE TRANSPORTE INTERESTADUAL E INTERMUNICIPAL E DE COMUNICAÇÃO - PRINCIPAL	4.133.723.381,00
11145012 - Imposto sobre Operações Relativas à Circulação de Mercadorias e sobre Prestações de Serviços de Transporte Interestadual e Intermunicipal e de Comunicação - Multas e Juros	18.244.025,00
11145012 - IMPOSTO SOBRE OPERAÇÕES RELATIVAS À CIRCULAÇÃO DE MERCADORIAS E SOBRE PRESTAÇÕES DE SERVIÇOS DE TRANSPORTE INTERESTADUAL E INTERMUNICIPAL E DE COMUNICAÇÃO - MULTAS E JUROS	18.244.025,00
11145013 - Imposto sobre Operações Relativas à Circulação de Mercadorias e sobre Prestações de Serviços de Transporte Interestadual e Intermunicipal e de Comunicação - Dívida Ativa	3.612.447,00

Receita	LOA 2023 (R\$ 1,00)
11145013 - IMPOSTO SOBRE OPERAÇÕES RELATIVAS À CIRCULAÇÃO DE MERCADORIAS E SOBRE PRESTAÇÕES DE SERVIÇOS DE TRANSPORTE INTERESTADUAL E INTERMUNICIPAL E DE COMUNICAÇÃO - DÍVIDA ATIVA	3.612.447,00
11145014 - Imposto sobre Operações Relativas à Circulação de Mercadorias e sobre Prestações de Serviços de Transporte Interestadual e Intermunicipal e de Comunicação - Dívida Ativa - Multas e Juros	341.095,00
11145014 - IMPOSTO SOBRE OPERAÇÕES RELATIVAS À CIRCULAÇÃO DE MERCADORIAS E SOBRE PRESTAÇÕES DE SERVIÇOS DE TRANSPORTE INTERESTADUAL E INTERMUNICIPAL E DE COMUNICAÇÃO - DÍVIDA ATIVA - MULTAS E JUROS	341.095,00
1114502 - Adicional ICMS - Fundo Estadual de Combate à Pobreza	213.532.347,00
11145021 - Adicional ICMS - Fundo Estadual de Combate à Pobreza - Principal	213.459.710,00
11145021 - ADICIONAL ICMS - FUNDO ESTADUAL DE COMBATE À POBREZA - PRINCIPAL	213.459.710,00
11145022 - Adicional ICMS - Fundo Estadual de Combate à Pobreza - Multa e Juros	72.637,00
11145022 - ADICIONAL ICMS - FUNDO ESTADUAL DE COMBATE À POBREZA - MULTA E JUROS	72.637,00
1114520 - Imposto sobre Vendas a Varejo de Combustíveis Líquidos e Gasosos (IVVC)	39.838.048,00
11145201 - Imposto sobre Vendas a Varejo de Combustíveis Líquidos e Gasosos (IVVC) - Principal	39.838.048,00
11145201 - IMPOSTO SOBRE VENDAS A VAREJO DE COMBUSTÍVEIS LÍQUIDOS E GASOSOS (IVVC) - PRINCIPAL	39.838.048,00
112 - Taxas	446.374.542,00
1121980 - Taxas de Inspeção, Controle e Fiscalização - Outras	5.039.767,00
11219801 - Taxas de Inspeção, Controle e Fiscalização - Outras - Principal	5.038.984,00
11219801 - TAXAS DE INSPEÇÃO, CONTROLE E FISCALIZAÇÃO - OUTRAS - PRINCIPAL	5.038.984,00
11219802 - Taxas de Inspeção, Controle e Fiscalização - Outras - Multas e Juros	783,00
11219802 - TAXAS DE INSPEÇÃO, CONTROLE E FISCALIZAÇÃO - OUTRAS - MULTAS E JUROS	783,00
1122010 - Taxas pela Prestação de Serviços em Geral	315.521.279,00
11220101 - Taxas pela Prestação de Serviços em Geral - Principal	315.336.838,00
11220101 - TAXAS PELA PRESTAÇÃO DE SERVIÇOS EM GERAL - PRINCIPAL	315.336.838,00
11220102 - Taxas pela Prestação de Serviços em Geral - Multas e Juros	184.441,00
11220102 - TAXAS PELA PRESTAÇÃO DE SERVIÇOS EM GERAL - MULTAS E JUROS	184.441,00
1122020 - Emolumentos e Custas Judiciais	125.813.496,00
11220201 - Emolumentos e Custas Judiciais - Principal	125.680.377,00
11220201 - EMOLUMENTOS E CUSTAS JUDICIAIS - PRINCIPAL	125.680.377,00
11220202 - Emolumentos e Custas Judiciais - Multas e Juros	133.119,00
11220202 - EMOLUMENTOS E CUSTAS JUDICIAIS - MULTAS E JUROS	133.119,00
12 - Contribuições	1.114.558.379,00
121 - Contribuições Sociais	1.114.558.379,00
1215011 - Contribuição do Servidor Civil Ativo	399.003.981,00
12150111 - Contribuição do Servidor Civil Ativo - Principal	399.003.981,00
12150111 - CONTRIBUIÇÃO DO SERVIDOR CIVIL ATIVO - PRINCIPAL	399.003.981,00
1215012 - Contribuição do Servidor Civil Inativo	31.628.756,00
12150121 - Contribuição do Servidor Civil Inativo - Principal	31.628.756,00
12150121 - CONTRIBUIÇÃO DO SERVIDOR CIVIL INATIVO - PRINCIPAL	31.628.756,00

Impresso por Relatórios SEPLAN

Receita	LOA 2023 (R\$ 1,00)
1215013 - Contribuição do Servidor Civil - Pensionistas	60.239.037,00
12150131 - Contribuição do Servidor Civil - Pensionistas - Principal	60.239.037,00
12150131 - CONTRIBUIÇÃO DO SERVIDOR CIVIL - PENSIONISTAS - PRINCIPAL	60.239.037,00
1215021 - Contribuição Patronal - Servidor Civil Ativo	82.769,00
12150211 - Contribuição Patronal - Servidor Civil Ativo - Principal	82.769,00
12150211 - CONTRIBUIÇÃO PATRONAL - SERVIDOR CIVIL ATIVO - PRINCIPAL	82.769,00
1215521 - Contribuição do Militar Ativo	40.650.583,00
12155211 - Contribuição do Militar Ativo - Principal	40.650.583,00
12155211 - CONTRIBUIÇÃO DO MILITAR ATIVO - PRINCIPAL	40.650.583,00
1215522 - Contribuição do Militar Inativo	166.231.512,00
12155221 - Contribuição do Militar Inativo - Principal	166.231.512,00
12155221 - CONTRIBUIÇÃO DO MILITAR INATIVO - PRINCIPAL	166.231.512,00
1216011 - Contribuição para Fundos de Assistência Médica - Policiais Militares	185.565.576,00
12160111 - Contrib. Fundos de Assistência Médica - Policiais Militares - Principal	185.565.576,00
12160111 - CONTRIB. FUNDOS DE ASSISTÊNCIA MÉDICA - POLICIAIS MILITARES - PRINCIPAL	185.565.576,00
1216031 - Contribuição para Fundos de Assistência Médica - Servidores Cívis	168.134.488,00
12160311 - Contrib. Fundos de Assistência Médica - Servidores Cívis - Principal	168.134.488,00
12160311 - CONTRIB. FUNDOS DE ASSISTÊNCIA MÉDICA - SERVIDORES CÍVIS - PRINCIPAL	168.134.488,00
1216991 - Contribuição para Fundos de Assistência Médica - Outros Beneficiários	63.021.677,00
12169911 - Contrib. Fundos de Assistência Médica - Outros Beneficiários - Principal	63.021.677,00
12169911 - CONTRIB. FUNDOS DE ASSISTÊNCIA MÉDICA - OUTROS BENEFICIÁRIOS - PRINCIPAL	63.021.677,00
13 - Receita Patrimonial	148.332.007,00
131 - Exploração do Patrimônio Imobiliário do Estado	5.498.250,00
1311011 - Aluguéis e Arrendamentos	466,00
13110111 - Aluguéis e Arrendamentos - Principal	466,00
13110111 - ALUGUÉIS E ARRENDAMENTOS - PRINCIPAL	466,00
1311020 - Concessão, Permissão, Autorização ou Cessão do Direito de Uso de Bens Imóveis Públicos	444.098,00
13110201 - Concessão, Permissão, Autorização ou Cessão do Direito de Uso de Bens Imóveis Públicos - Principal	444.098,00
13110201 - CONCESSÃO, PERMISSÃO, AUTORIZAÇÃO OU CESSÃO DO DIREITO DE USO DE BENS IMÓVEIS PÚBLICOS - PRINCIPAL	444.098,00
1311990 - Outras Receitas Imobiliárias	5.053.686,00
13119901 - Outras Receitas Imobiliárias - Principal	5.053.686,00
13119901 - OUTRAS RECEITAS IMOBILIÁRIAS - PRINCIPAL	5.053.686,00
132 - Valores Mobiliários	131.372.416,00
1321010 - Remuneração de Depósitos Bancários	119.120.014,00
13210101 - Remuneração de Depósitos Bancários - Principal	119.120.014,00
13210101 - REMUNERAÇÃO DE DEPÓSITOS BANCÁRIOS - PRINCIPAL	119.120.014,00
1321040 - Remuneração dos Recursos do Regime Próprio de Previdência Social - RPPS	2.252.402,00

Receita	LOA 2023 (R\$ 1,00)
13210401 - Remuneração dos Recursos do Regime Próprio de Previdência Social - RPPS - Principal	2.252.402,00
13210401 - REMUNERAÇÃO DOS RECURSOS DO REGIME PRÓPRIO DE PREVIDÊNCIA SOCIAL - RPPS - PRINCIPAL	2.252.402,00
1329990 - Outros Valores Mobiliários	10.000.000,00
13299901 - Outros Valores Mobiliários - Principal	10.000.000,00
13299901 - OUTROS VALORES MOBILIÁRIOS - PRINCIPAL	10.000.000,00
136 - Cessão de Direitos	10.000.000,00
1361011 - Cessão do Direito de Operacionalização de Pagamentos - Poderes Executivo e Legislativo	10.000.000,00
13610111 - Cessão do Direito de Operacionalização de Pagamentos - Principal	10.000.000,00
13610111 - CESSÃO DO DIREITO DE OPERACIONALIZAÇÃO DE PAGAMENTOS - PRINCIPAL	10.000.000,00
139 - Demais Receitas Patrimoniais	1.461.341,00
1390000 - Demais Receitas Patrimoniais	888.855,00
13900001 - Demais Receitas Patrimoniais - Principal	888.855,00
13900001 - DEMAIS RECEITAS PATRIMONIAIS - PRINCIPAL	888.855,00
1399990 - Outras Receitas Patrimoniais	572.486,00
13999901 - Outras Receitas Patrimoniais - Principal	572.486,00
13999901 - OUTRAS RECEITAS PATRIMONIAIS - PRINCIPAL	572.486,00
16 - Receita de Serviços	38.024.940,00
161 - Serviços Administrativos e Comerciais Gerais	33.313.301,00
1611010 - Serviços Administrativos e Comerciais Gerais	23.214.079,00
16110101 - Serviços Administrativos e Comerciais Gerais - Principal	23.214.079,00
16110101 - SERVIÇOS ADMINISTRATIVOS E COMERCIAIS GERAIS - PRINCIPAL	23.214.079,00
1611020 - Inscrição em Concursos e Processos Seletivos	5.703.029,00
16110201 - Inscrição em Concursos e Processos Seletivos - Principal	5.703.029,00
16110201 - INSCRIÇÃO EM CONCURSOS E PROCESSOS SELETIVOS - PRINCIPAL	5.703.029,00
1611040 - Serviços de Informação e Tecnologia	4.396.193,00
16110401 - Serviços de Informação e Tecnologia - Principal	4.396.193,00
16110401 - SERVIÇOS DE INFORMAÇÃO E TECNOLOGIA - PRINCIPAL	4.396.193,00
163 - Serviços e Atividades Referentes à Saúde	4.711.639,00
1631500 - Serviços Hospitalares	4.711.639,00
16315001 - Serviços Hospitalares - Principal	4.711.639,00
16315001 - SERVIÇOS HOSPITALARES - PRINCIPAL	4.711.639,00
17 - Transferências Correntes	9.080.019.010,00
171 - Transferências da União e de suas Entidades	7.962.583.950,00
1711500 - Cota-Parte do Fundo de Participação dos Estados e do Distrito Federal - FPE	6.635.275.829,00
17115001 - Cota-Parte do Fundo de Participação dos Estados e do Distrito Federal - FPE - Principal	6.635.275.829,00
17115001 - COTA-PARTE DO FUNDO DE PARTICIPAÇÃO DOS ESTADOS E DO DISTRITO FEDERAL - FPE - PRINCIPAL	6.635.275.829,00
1711530 - Cota-Parte do Imposto Sobre Produtos Industrializados e Estados Exportadores de Produtos Industrializados	2.647.623,00

Receita	LOA 2023 (R\$ 1,00)
17115301 - Cota-Parte do Imposto Sobre Produtos Industrializados ¿ Estados Exportadores de Produtos Industrializados - Principal	2.647.623,00
17115301 - COTA-PARTE DO IMPOSTO SOBRE PRODUTOS INDUSTRIALIZADOS ¿ ESTADOS EXPORTADORES DE PRODUTOS INDUSTRIALIZADOS - PRINCIPAL	2.647.623,00
1711540 - Cota-Parte da Contribuição de Intervenção no Domínio Econômico	24.743.538,00
17115401 - Cota-Parte da Contribuição de Intervenção no Domínio Econômico - Principal	24.743.538,00
17115401 - COTA-PARTE DA CONTRIBUIÇÃO DE INTERVENÇÃO NO DOMÍNIO ECONÔMICO - PRINCIPAL	24.743.538,00
1711550 - Cota-Parte do Imposto Sobre Operações de Crédito, Câmbio e Seguro, ou Relativas a Títulos ou Valores Mobiliários ¿ Comercialização do Ouro	853.393,00
17115501 - Cota-Parte do Imposto Sobre Operações de Crédito, Câmbio e Seguro, ou Relativas a Títulos ou Valores Mobiliários ¿ Comercialização do Ouro - Principal	853.393,00
17115501 - COTA-PARTE DO IMPOSTO SOBRE OPERAÇÕES DE CRÉDITO, CÂMBIO E SEGURO, OU RELATIVAS A TÍTULOS OU VALORES MOBILIÁRIOS ¿ COMERCIALIZAÇÃO DO OURO - PRINCIPAL	853.393,00
1712500 - Cota-parte da Compensação Financeira pela Exploração de Recursos Hídricos	650.818,00
17125001 - Cota-parte da Compensação Financeira pela Exploração de Recursos Hídricos - Principal	650.818,00
17125001 - COTA-PARTE DA COMPENSAÇÃO FINANCEIRA PELA EXPLORAÇÃO DE RECURSOS HÍDRICOS - PRINCIPAL	650.818,00
1712510 - Cota-parte da Compensação Financeira pela Exploração de Recursos Minerais - CFEM	466.039,00
17125101 - Cota-parte da Compensação Financeira pela Exploração de Recursos Minerais - CFEM - Principal	466.039,00
17125101 - COTA-PARTE DA COMPENSAÇÃO FINANCEIRA PELA EXPLORAÇÃO DE RECURSOS MINERAIS - CFEM - PRINCIPAL	466.039,00
1712524 - Cota-Parte do Fundo Especial do Petróleo - FEP	32.972.836,00
17125241 - Cota-Parte do Fundo Especial do Petróleo - FEP - Principal	32.972.836,00
17125241 - COTA-PARTE DO FUNDO ESPECIAL DO PETRÓLEO - FEP - PRINCIPAL	32.972.836,00
1713501 - Transferências de Recursos do Bloco de Manutenção das Ações e Serviços Públicos de Saúde ¿ Atenção Primária	1.339.627,00
17135011 - Transferências de Recursos do Bloco de Manutenção das Ações e Serviços Públicos de Saúde ¿ Atenção Primária - Principal	1.339.627,00
17135011 - TRANSFERÊNCIAS DE RECURSOS DO BLOCO DE MANUTENÇÃO DAS AÇÕES E SERVIÇOS PÚBLICOS DE SAÚDE ¿ ATENÇÃO PRIMÁRIA - PRINCIPAL	1.339.627,00
1713502 - Transferências de Recursos do Bloco de Manutenção das Ações e Serviços Públicos de Saúde ¿ Atenção Especializada	246.571.461,00
17135021 - Transferências de Recursos do Bloco de Manutenção das Ações e Serviços Públicos de Saúde ¿ Atenção Especializada - Principal	246.571.461,00
17135021 - TRANSFERÊNCIAS DE RECURSOS DO BLOCO DE MANUTENÇÃO DAS AÇÕES E SERVIÇOS PÚBLICOS DE SAÚDE ¿ ATENÇÃO ESPECIALIZADA - PRINCIPAL	246.571.461,00
1713503 - Transferências de Recursos do Bloco de Manutenção das Ações e Serviços Públicos de Saúde ¿ Vigilância em Saúde	9.178.745,00
17135031 - Transferências de Recursos do Bloco de Manutenção das Ações e Serviços Públicos de Saúde ¿ Vigilância em Saúde - Principal	9.178.745,00
17135031 - TRANSFERÊNCIAS DE RECURSOS DO BLOCO DE MANUTENÇÃO DAS AÇÕES E SERVIÇOS PÚBLICOS DE SAÚDE ¿ VIGILÂNCIA EM SAÚDE - PRINCIPAL	9.178.745,00
1713504 - Transferências de Recursos do Bloco de Manutenção das Ações e Serviços Públicos de Saúde ¿ Assistência Farmacêutica	1.509.801,00
17135041 - Transferências de Recursos do Bloco de Manutenção das Ações e Serviços Públicos de Saúde ¿ Assistência Farmacêutica - Principal	1.509.801,00
17135041 - TRANSFERÊNCIAS DE RECURSOS DO BLOCO DE MANUTENÇÃO DAS AÇÕES E SERVIÇOS PÚBLICOS DE SAÚDE ¿ ASSISTÊNCIA FARMACÊUTICA - PRINCIPAL	1.509.801,00
1713505 - Transferências de Recursos do Bloco de Manutenção das Ações e Serviços Públicos de Saúde ¿ Gestão do SUS	279.089,00
17135051 - Transferências de Recursos do Bloco de Manutenção das Ações e Serviços Públicos de Saúde ¿ Gestão do SUS - Principal	279.089,00
17135051 - TRANSFERÊNCIAS DE RECURSOS DO BLOCO DE MANUTENÇÃO DAS AÇÕES E SERVIÇOS PÚBLICOS DE SAÚDE ¿ GESTÃO DO SUS - PRINCIPAL	279.089,00
1713509 - Transferências de Recursos do Bloco de Manutenção das Ações e Serviços Públicos de Saúde ¿ Outros Programas	146.699.604,00
17135091 - Transferências de Recursos do Bloco de Manutenção das Ações e Serviços Públicos de Saúde ¿ Outros Programas - Principal	146.699.604,00
17135091 - TRANSFERÊNCIAS DE RECURSOS DO BLOCO DE MANUTENÇÃO DAS AÇÕES E SERVIÇOS PÚBLICOS DE SAÚDE ¿ OUTROS PROGRAMAS - PRINCIPAL	146.699.604,00
1714500 - Transferências do Salário-Educação	16.687.375,00

Receita	LOA 2023 (R\$ 1,00)
17145001 - Transferências do Salário-Educação - Principal	16.687.375,00
17145001 - TRANSFERÊNCIAS DO SALÁRIO-EDUCAÇÃO - PRINCIPAL	16.687.375,00
1714520 - Transferências referentes ao Programa Nacional de Alimentação Escolar ¿ PNAE	27.100.113,00
17145201 - Transferências referentes ao Programa Nacional de Alimentação Escolar ¿ PNAE - Principal	27.100.113,00
17145201 - TRANSFERÊNCIAS REFERENTES AO PROGRAMA NACIONAL DE ALIMENTAÇÃO ESCOLAR ¿ PNAE - PRINCIPAL	27.100.113,00
1714530 - Transferências referentes ao Programa Nacional de Apoio ao Transporte do Escolar ¿ PNATE	9.102.289,00
17145301 - Transferências referentes ao Programa Nacional de Apoio ao Transporte do Escolar ¿ PNATE - Principal	9.102.289,00
17145301 - TRANSFERÊNCIAS REFERENTES AO PROGRAMA NACIONAL DE APOIO AO TRANSPORTE DO ESCOLAR ¿ PNATE - PRINCIPAL	9.102.289,00
1714980 - Outras Transferências Diretas do Fundo Nacional do Desenvolvimento da Educação - FNDE	5.000.000,00
17149801 - Outras Transferências Diretas do Fundo Nacional do Desenvolvimento da Educação - FNDE - Principal	5.000.000,00
17149801 - OUTRAS TRANSFERÊNCIAS DIRETAS DO FUNDO NACIONAL DO DESENVOLVIMENTO DA EDUCAÇÃO - FNDE - PRINCIPAL	5.000.000,00
1715502 - Transferências de Recursos de Complementação da União ao Fundeb ¿ VAAF	362.467.483,00
17155021 - Transferências de Recursos de Complementação da União ao Fundeb - VAAF -Principal	362.467.483,00
17155021 - TRANSFERÊNCIAS DE RECURSOS DE COMPLEMENTAÇÃO DA UNIÃO AO FUNDEB - VAAF -PRINCIPAL	362.467.483,00
1716500 - Transferências de Recursos do Fundo Nacional de Assistência Social ¿ FNAS	10.573.785,00
17165001 - Transferências de Recursos do Fundo Nacional de Assistência Social ¿ FNAS - Principal	10.573.785,00
17165001 - TRANSFERÊNCIAS DE RECURSOS DO FUNDO NACIONAL DE ASSISTÊNCIA SOCIAL ¿ FNAS - PRINCIPAL	10.573.785,00
1717500 - Transferências de Convênios da União para o Sistema Único de Saúde ¿ SUS	28.945.901,00
17175001 - Transferências de Convênios da União para o Sistema Único de Saúde ¿ SUS - Principal	28.945.901,00
17175001 - TRANSFERÊNCIAS DE CONVÊNIOS DA UNIÃO PARA O SISTEMA ÚNICO DE SAÚDE ¿ SUS - PRINCIPAL	28.945.901,00
1717510 - Transferências de Convênios da União Destinadas a Programas de Educação	94.179.770,00
17175101 - Transferências de Convênios da União Destinadas a Programas de Educação - Principal	94.179.770,00
17175101 - TRANSFERÊNCIAS DE CONVÊNIOS DA UNIÃO DESTINADAS A PROGRAMAS DE EDUCAÇÃO - PRINCIPAL	94.179.770,00
1719500 - Outras Transferências de Recursos da União	172.838.831,00
17195001 - Outras Transferências de Recursos da União - Principal	172.838.831,00
17195001 - OUTRAS TRANSFERÊNCIAS DE RECURSOS DA UNIÃO - PRINCIPAL	172.838.831,00
1719530 - Transferências de Recursos do Fundo Penitenciário Nacional - Fupen	20.000.000,00
17195301 - Transferências de Recursos do Fundo Penitenciário Nacional - Fupen - Principal	20.000.000,00
17195301 - TRANSFERÊNCIAS DE RECURSOS DO FUNDO PENITENCIÁRIO NACIONAL - FUPEN - PRINCIPAL	20.000.000,00
1719541 - Transferências de Recursos do Fundo Nacional de Segurança Pública - FNSP - Obrigatórias	25.000.000,00
17195411 - Transferências de Recursos do Fundo Nacional de Segurança Pública - FNSP - Obrigatórias - Principal	25.000.000,00
17195411 - TRANSFERÊNCIAS DE RECURSOS DO FUNDO NACIONAL DE SEGURANÇA PÚBLICA - FNSP - OBRIGATÓRIAS - PRINCIPAL	25.000.000,00
1719990 - Outras Transferências de Recursos da União e de suas Entidades	87.500.000,00
17199901 - Outras Transferências de Recursos da União e de suas Entidades - Principal	87.500.000,00
17199901 - OUTRAS TRANSFERÊNCIAS DE RECURSOS DA UNIÃO E DE SUAS ENTIDADES - PRINCIPAL	87.500.000,00
173 - Transferências dos Municípios e de suas Entidades	402.341,00
1739990 - Outras Transferências dos Municípios	402.341,00

Receita	LOA 2023 (R\$ 1,00)
17399901 - Outras Transferências dos Municípios - Principal	402.341,00
17399901 - OUTRAS TRANSFERÊNCIAS DOS MUNICÍPIOS - PRINCIPAL	402.341,00
174 - Transferências de Instituições Privadas	921.558,00
1741980 - Outras Transferências de Convênios de Instituições Privadas	921.558,00
17419801 - Outras Transferências de Convênios de Instituições Privadas - Principal	921.558,00
17419801 - OUTRAS TRANSFERÊNCIAS DE CONVÊNIOS DE INSTITUIÇÕES PRIVADAS - PRINCIPAL	921.558,00
175 - Transferências de Outras Instituições Públicas	1.116.111.161,00
1751500 - Transferências de Recursos do Fundo de Manutenção e Desenvolvimento da Educação Básica e de Valorização dos Profissionais da Educação ¿ FUNDEB	1.116.111.161,00
17515001 - Transferências de Recursos do Fundo de Manutenção e Desenvolvimento da Educação Básica e de Valorização dos Profissionais da Educação ¿ FUNDEB - Principal	1.116.111.161,00
17515001 - TRANSFERÊNCIAS DE RECURSOS DO FUNDO DE MANUTENÇÃO E DESENVOLVIMENTO DA EDUCAÇÃO BÁSICA E DE VALORIZAÇÃO DOS PROFISSIONAIS DA EDUCAÇÃO ¿ FUNDEB - PRINCIPAL	1.116.111.161,00
19 - Outras Receitas Correntes	71.495.914,00
191 - Multas Administrativas, Contratuais e Judiciais	6.416.086,00
1911010 - Multas Previstas em Legislação Específica	4.481.033,00
19110101 - Multas Previstas em Legislação Específica - Principal	4.467.837,00
19110101 - MULTAS PREVISTAS EM LEGISLAÇÃO ESPECÍFICA - PRINCIPAL	4.467.837,00
19110102 - Multas Previstas em Legislação Específica - Multas e Juros	13.196,00
19110102 - MULTAS PREVISTAS EM LEGISLAÇÃO ESPECÍFICA - MULTAS E JUROS	13.196,00
1911061 - Multas Administrativas por Danos Ambientais	86.900,00
19110611 - Multas Administrativas por Danos Ambientais - Principal	86.900,00
19110611 - MULTAS ADMINISTRATIVAS POR DANOS AMBIENTAIS - PRINCIPAL	86.900,00
1911070 - Multas Aplicadas pelos Tribunais de Contas	1.424.863,00
19110701 - Multas Aplicadas pelos Tribunais de Contas - Principal	1.424.863,00
19110701 - MULTAS APLICADAS PELOS TRIBUNAIS DE CONTAS - PRINCIPAL	1.424.863,00
1911080 - Multas Decorrentes de Sentenças Judiciais	21.781,00
19110801 - Multas Decorrentes de Sentenças Judiciais - Principal	21.781,00
19110801 - MULTAS DECORRENTES DE SENTENÇAS JUDICIAIS - PRINCIPAL	21.781,00
1911090 - Multas e Juros Previstos em Contratos	401.509,00
19110901 - Multas e Juros Previstos em Contratos - Principal	401.509,00
19110901 - MULTAS E JUROS PREVISTOS EM CONTRATOS - PRINCIPAL	401.509,00
192 - Indenizações, Restituições e Ressarcimentos	14.480.875,00
1921010 - Indenizações por Danos Causados ao Patrimônio Público	3.941,00
19210101 - Indenizações por Danos Causados ao Patrimônio Público - Principal	3.941,00
19210101 - INDENIZAÇÕES POR DANOS CAUSADOS AO PATRIMÔNIO PÚBLICO - PRINCIPAL	3.941,00
1921990 - Outras Indenizações	13.235.240,00
19219901 - Outras Indenizações - Principal	13.235.240,00

Receita	LOA 2023 (R\$ 1,00)
19219901 - OUTRAS INDENIZAÇÕES - PRINCIPAL	13.235.240,00
1922011 - Restituição de Convênios - Primárias	1.227.000,00
19220111 - Restituição de Convênios - Primárias - Principal	1.227.000,00
19220111 - RESTITUIÇÃO DE CONVÊNIOS - PRIMÁRIAS - PRINCIPAL	1.227.000,00
1922012 - Restituição de Convênios - Financeiras	7.653,00
19220121 - Restituição de Convênios - Financeiras - Principal	7.653,00
19220121 - RESTITUIÇÃO DE CONVÊNIOS - FINANCEIRAS - PRINCIPAL	7.653,00
1922061 - Restituição de Despesas de Exercícios Anteriores - Financiadas por Fontes Primárias	5.446,00
19220611 - Restituição de Despesas de Exercícios Anteriores - Financiadas por Fontes Primárias - Principal	5.446,00
19220611 - RESTITUIÇÃO DE DESPESAS DE EXERCÍCIOS ANTERIORES - FINANCIADAS POR FONTES PRIMÁRIAS - PRINCIPAL	5.446,00
1922990 - Outras Restituições	542,00
19229901 - Outras Restituições - Principal	542,00
19229901 - OUTRAS RESTITUIÇÕES - PRINCIPAL	542,00
1923990 - Outros Ressarcimentos	1.053,00
19239901 - Outros Ressarcimentos - Principal	1.053,00
19239901 - OUTROS RESSARCIMENTOS - PRINCIPAL	1.053,00
199 - Demais Receitas Correntes	50.598.953,00
1999030 - Compensações Financeiras entre o Regime Geral e os Regimes Próprios de Previdência e Sistema de Proteção Social	24.306.211,00
19990301 - Compensações Financeiras entre o Regime Geral e os Regimes Próprios de Previdência e Sistema de Proteção Social - Principal	24.306.211,00
19990301 - COMPENSAÇÕES FINANCEIRAS ENTRE O REGIME GERAL E OS REGIMES PRÓPRIOS DE PREVIDÊNCIA E SISTEMA DE PROTEÇÃO SOCIAL - PRINCIPAL	24.306.211,00
1999122 - Ônus de Sucumbência	312.426,00
19991221 - Ônus de Sucumbência - Principal	312.426,00
19991221 - ÔNUS DE SUCUMBÊNCIA - PRINCIPAL	312.426,00
1999992 - Outras Receitas Não Arrecadadas e Não Projetadas pela RFB - Primárias	25.980.316,00
19999921 - Outras Receitas Não Arrecadadas e Não Projetadas pela RFB - Primárias - Principal	22.476.303,00
19999921 - OUTRAS RECEITAS NÃO ARRECADADAS E NÃO PROJETADAS PELA RFB - PRIMÁRIAS - PRINCIPAL	22.476.303,00
19999922 - Outras Receitas Não Arrecadadas e Não Projetadas pela RFB - Primárias - Multas e Juros	3.504.013,00
19999922 - OUTRAS RECEITAS NÃO ARRECADADAS E NÃO PROJETADAS PELA RFB - PRIMÁRIAS - MULTAS E JUROS	3.504.013,00
2 - Receitas de Capital	657.281.353,00
21 - Operações de Crédito	365.223.920,00
211 - Operações de Crédito - Mercado Interno	61.368.271,00
2112520 - Operações de Crédito Internas para Programas de Saneamento	1.368.271,00
21125201 - Operações de Crédito Internas para Programas de Saneamento - Principal	1.368.271,00
21125201 - OPERAÇÕES DE CRÉDITO INTERNAS PARA PROGRAMAS DE SANEAMENTO - PRINCIPAL	1.368.271,00
2112560 - Operações de Crédito Internas para Programas de Moradia Popular	10.000.000,00
21125601 - Operações de Crédito Internas para Programas de Moradia Popular - Principal	10.000.000,00
21125601 - OPERAÇÕES DE CRÉDITO INTERNAS PARA PROGRAMAS DE MORADIA POPULAR - PRINCIPAL	10.000.000,00

Receita	LOA 2023 (R\$ 1,00)
2119990 - Outras Operações de Crédito - Mercado Interno	50.000.000,00
21199901 - Outras Operações de Crédito - Mercado Interno - Principal	50.000.000,00
21199901 - OUTRAS OPERAÇÕES DE CRÉDITO - MERCADO INTERNO - PRINCIPAL	50.000.000,00
212 - Operações de Crédito - Mercado Externo	303.855.649,00
2122540 - Operações de Crédito Externas para Programas de Modernização da Administração Pública	117.664.662,00
21225401 - Operações de Crédito Externas para Programas de Modernização da Administração Pública - Principal	117.664.662,00
21225401 - OPERAÇÕES DE CRÉDITO EXTERNAS PARA PROGRAMAS DE MODERNIZAÇÃO DA ADMINISTRAÇÃO PÚBLICA - PRINCIPAL	117.664.662,00
2129990 - Outras Operações de Crédito - Mercado Externo	186.190.987,00
21299901 - Outras Operações de Crédito - Mercado Externo - Principal	186.190.987,00
21299901 - OUTRAS OPERAÇÕES DE CRÉDITO - MERCADO EXTERNO - PRINCIPAL	186.190.987,00
22 - Alienação de Bens	54.093.103,00
221 - Alienação de Bens Móveis	4.093.103,00
2213010 - Alienação de Bens Móveis e Semoventes	4.093.103,00
22130101 - Alienação de Bens Móveis e Semoventes - Principal	4.093.103,00
22130101 - ALIENAÇÃO DE BENS MÓVEIS E SEMOVENTES - PRINCIPAL	4.093.103,00
222 - Alienação de Bens Imóveis	50.000.000,00
2221010 - Alienação de Bens Imóveis	50.000.000,00
22210101 - Alienação de Bens Imóveis - Principal	50.000.000,00
22210101 - ALIENAÇÃO DE BENS IMÓVEIS - PRINCIPAL	50.000.000,00
23 - Amortização de Empréstimos	179.498,00
231 - Amortização de Empréstimos	179.498,00
2311071 - Amortização de Financiamentos em Geral	179.498,00
23110711 - Amortização de Financiamentos em Geral - Principal	179.498,00
23110711 - AMORTIZAÇÃO DE FINANCIAMENTOS EM GERAL - PRINCIPAL	179.498,00
24 - Transferências de Capital	237.784.832,00
241 - Transferências da União e de suas Entidades	237.784.832,00
2411502 - Transferências de Recursos do Bloco de Manutenção das Ações e Serviços Públicos de Saúde - Atenção Especializada	33.594.738,00
24115021 - Transferências de Recursos do Bloco de Manutenção das Ações e Serviços Públicos de Saúde - Atenção Especializada - Principal	33.594.738,00
24115021 - TRANSFERÊNCIAS DE RECURSOS DO BLOCO DE MANUTENÇÃO DAS AÇÕES E SERVIÇOS PÚBLICOS DE SAÚDE - ATENÇÃO ESPECIALIZADA - PRINCIPAL	33.594.738,00
2411511 - Transferências de Recursos do Bloco de Estruturação da Rede de Serviços Públicos de Saúde - Atenção Primária	20.596.006,00
24115111 - Transferências de Recursos do Bloco de Estruturação da Rede de Serviços Públicos de Saúde - Atenção Primária - Principal	20.596.006,00
24115111 - TRANSFERÊNCIAS DE RECURSOS DO BLOCO DE ESTRUTURAÇÃO DA REDE DE SERVIÇOS PÚBLICOS DE SAÚDE - ATENÇÃO PRIMÁRIA - PRINCIPAL	20.596.006,00
2411519 - Transferências de Recursos do Bloco de Estruturação da Rede de Serviços Públicos de Saúde - Outros Programas	5.195.000,00
24115191 - Transferências de Recursos do Bloco de Estruturação da Rede de Serviços Públicos de Saúde - Outros Programas - Principal	5.195.000,00
24115191 - TRANSFERÊNCIAS DE RECURSOS DO BLOCO DE ESTRUTURAÇÃO DA REDE DE SERVIÇOS PÚBLICOS DE SAÚDE - OUTROS PROGRAMAS - PRINCIPAL	5.195.000,00
2411980 - Outras Transferências de Recursos do Sistema Único de Saúde e SUS	7.803.732,00
24119801 - Outras Transferências de Recursos do Sistema Único de Saúde e SUS - Principal	7.803.732,00

Receita	LOA 2023 (R\$ 1,00)
24119801 - OUTRAS TRANSFERÊNCIAS DE RECURSOS DO SISTEMA ÚNICO DE SAÚDE - SUS - PRINCIPAL	7.803.732,00
2414500 - Transferências de Convênios da União para o Sistema Único de Saúde - SUS	406.761,00
24145001 - Transferências de Convênios da União para o Sistema Único de Saúde - SUS - Principal	406.761,00
24145001 - TRANSFERÊNCIAS DE CONVÊNIOS DA UNIÃO PARA O SISTEMA ÚNICO DE SAÚDE - SUS - PRINCIPAL	406.761,00
2414510 - Transferências de Convênios da União destinadas a Programas de Educação	50.000.000,00
24145101 - Transferências de Convênios da União destinadas a Programas de Educação - Principal	50.000.000,00
24145101 - TRANSFERÊNCIAS DE CONVÊNIOS DA UNIÃO DESTINADAS A PROGRAMAS DE EDUCAÇÃO - PRINCIPAL	50.000.000,00
2414520 - Transferências de Convênios da União destinadas a Programas de Saneamento Básico	81.066.518,00
24145201 - Transferências de Convênios da União destinadas a Programas de Saneamento Básico - Principal	81.066.518,00
24145201 - TRANSFERÊNCIAS DE CONVÊNIOS DA UNIÃO DESTINADAS A PROGRAMAS DE SANEAMENTO BÁSICO - PRINCIPAL	81.066.518,00
2419990 - Outras Transferências De Recursos da União e de suas Entidades	39.122.077,00
24199901 - Outras Transferências De Recursos da União e de suas Entidades - Principal	39.122.077,00
24199901 - OUTRAS TRANSFERÊNCIAS DE RECURSOS DA UNIÃO E DE SUAS ENTIDADES - PRINCIPAL	39.122.077,00
7 - Receitas Correntes - Intra OFSS	1.830.921.266,00
72 - Contribuições - Intra OFSS	1.830.921.266,00
721 - Contribuições Sociais - Intra OFSS	1.830.921.266,00
7210041 - Contribuição Patronal de Servidor Ativo Civil para o RPPS - Intra OFSS	848.407.477,00
72100411 - Contribuição Patronal de Servidor Ativo Civil para o RPPS - Intra OFSS - Principal	848.407.477,00
72100411 - CONTRIBUIÇÃO PATRONAL DE SERVIDOR ATIVO CIVIL PARA O RPPS - INTRA OFSS - PRINCIPAL	848.407.477,00
7218012 - Contribuição Patronal dos Servidores Cíveis Inativos - Intra OFSS	570.445.376,00
72180121 - Contribuição Patronal dos Servidores Cíveis Inativos - Intra OFSS - Principal	570.445.376,00
72180121 - CONTRIBUIÇÃO PATRONAL DOS SERVIDORES CÍVIS INATIVOS - INTRA OFSS - PRINCIPAL	570.445.376,00
7218013 - Contribuição Patronal dos Pensionistas Cíveis - Intra OFSS	183.312.579,00
72180131 - Contribuição Patronal dos Pensionistas Cíveis - Intra OFSS - Principal	183.312.579,00
72180131 - CONTRIBUIÇÃO PATRONAL DOS PENSIONISTAS CÍVIS - INTRA OFSS - PRINCIPAL	183.312.579,00
7218021 - Contribuição Patronal do Militar Ativo - Intra OFSS	133.651.260,00
72180211 - Contribuição Patronal do Militar Ativo - Intra OFSS - Principal	133.651.260,00
72180211 - CONTRIBUIÇÃO PATRONAL DO MILITAR ATIVO - INTRA OFSS - PRINCIPAL	133.651.260,00
7218025 - Contribuição Patronal do Militar Inativo - Intra OFSS	94.982.395,00
72180251 - Contribuição Patronal do Militar Inativo - Intra OFSS - Principal	94.982.395,00
72180251 - CONTRIBUIÇÃO PATRONAL DO MILITAR INATIVO - INTRA OFSS - PRINCIPAL	94.982.395,00
7218026 - Contribuição Patronal dos Pensionistas Militares - Intra OFSS	122.179,00
72180261 - Contribuição Patronal dos Pensionistas Militares - Intra OFSS - Principal	122.179,00
72180261 - CONTRIBUIÇÃO PATRONAL DOS PENSIONISTAS MILITARES - INTRA OFSS - PRINCIPAL	122.179,00
DEDUÇÕES	3.366.755.447,00
FUNDEB	2.056.781.250,00
FUNDEB ESTADO - IPVA	52.829.233,00

Receita	LOA 2023 (R\$ 1,00)
FUNDEB - FPE	1.327.055.166,00
FUNDEB - IPI/EXPORTAÇÃO	397.143,00
FUNDEB ESTADO - ICMS	623.388.142,00
FUNDEB ESTADO - ICMS - FECOP	42.691.942,00
FUNDEB ESTADO - ITCMD	10.419.624,00
TRANSFERÊNCIAS A MUNICÍPIOS	1.309.974.197,00
TRANSFERÊNCIA A MUNICÍPIOS - IPVA	264.146.171
TRANSFERÊNCIA A MUNICÍPIO - ICMS	1.038.980.236,00
TRANSFERÊNCIA A MUNICÍPIOS - CIDE	6.185.884,00
TRANSFERÊNCIA A MUNICÍPIOS - IPI/EXPORTAÇÃO	661.906,00
RECEITA LÍQUIDA	15.696.921.372,00

ESTIMATIVA DA RECEITA POR FONTE 2023

FONTES DE RECURSO	VALOR (R\$ 1,00)
500 - Recursos não Vinculados de Impostos	8.745.315.094,00
501 - Outros Recursos não Vinculados	142.322.794,00
540 - Transferências do FUNDEB - Impostos e Transferências de Impostos	1.120.875.962,00
541 - Transferências do FUNDEB - Complementação da União - VAAF	362.467.483,00
550 - Transferência do Salário-Educação	17.878.575,00
552 - Transferências de Recursos do FNDE referentes ao Programa Nacional de Alimentação Escolar (PNAE)	27.100.113,00
553 - Transferências de Recursos do FNDE Referentes ao Programa Nacional de Apoio ao Transporte Escolar (PNATE)	9.102.289,00
569 - Outras Transferências de Recursos do FNDE	5.000.000,00
570 - Transferências do Governo Federal referentes a Convênios e Instrumentos Congêneres vinculados à Educação	144.179.770,00
600 - Transferências Fundo a Fundo de Recursos do SUS provenientes do Governo Federal - Bloco de Manutenção das Ações e Serviços Públicos de Saúde	449.359.197,00
601 - Transferências Fundo a Fundo de Recursos do SUS provenientes do Governo Federal - Bloco de Estruturação da Rede de Serviços Públicos de Saúde	29.364.606,00
631 - Transferências do Governo Federal referentes a Convênios e Instrumentos Congêneres vinculados à Saúde	29.352.662,00
659 - Outros Recursos Vinculados à Saúde	4.711.639,00
660 - Transferência de Recursos do Fundo Nacional de Assistência Social - FNAS	10.573.785,00
700 - Outras Transferências de Convênios ou Instrumentos Congêneres da União	363.000.585,00
702 - Outras Transferências de Convênios ou Instrumentos Congêneres dos Municípios	402.341,00
704 - Transferência da União Referente a Royalties do Petróleo e Gás Natural	32.972.836,00
706 - Transferência Especial da União	25.595.600,00
712 - Transferências Fundo a Fundo de Recursos do Fundo Penitenciário - FUNPEN	20.000.000,00
713 - Transferências Fundo a Fundo de Recursos do Fundo de Segurança Pública - FSP	25.000.000,00
750 - Recursos da Contribuição de Intervenção no Domínio Econômico - CIDE	18.557.654,00
753 - Recursos provenientes de taxas e contribuições	304.600.541,00
754 - Recursos de Operações de Crédito	383.091.922,00
755 - Recursos de Alienação de Bens/Ativos - Administração Direta	54.093.103,00
759 - Recursos Vinculados a Fundos	61.090.214,00
760 - Recursos de Emolumentos e Taxas Judiciais	125.813.496,00
761 - Recursos vinculados ao Fundo de Combate e Erradicação da Pobreza	210.678.453,00
799 - Outras Vinculações Legais	419.104.141,00
801 - Benefícios previdenciários - Poder Executivo - Fundo em Capitalização (Plano Previdenciário)	2.555.316.517,00
TOTAL	15.696.921.372,00

ESTIMATIVA DA RECEITA CORRENTE LÍQUIDA - RCL 2023

RECEITA CORRENTE LÍQUIDA	VALOR (R\$ 1,00)
RECEITAS CORRENTES (I)	16.575.474.200,00
IMPOSTOS, TAXAS E CONTRIBUIÇÕES DE MELHORIA	6.123.043.950,00
RECEITA DE CONTRIBUIÇÕES	1.114.558.379
RECEITA PATRIMONIAL	148.332.007,00
RECEITA AGROPECUÁRIA	0,00
RECEITA INDUSTRIAL	0,00
RECEITA DE SERVIÇOS	38.024.940,00
TRANSFERÊNCIAS CORRENTES	9.080.019.010,00
OUTRAS RECEITAS CORRENTES	71.495.914,00
DEDUÇÕES (II)	4.088.898.296,00
TRANSFERÊNCIAS CONSTITUCIONAIS E LEGAIS (MUNICÍPIOS)	1.309.974.197,00
CONTRIBUIÇÃO DOS SERVIDORES PARA O REGIME PRÓPRIO DE PREVIDÊNCIA	697.836.638,00
COMPENSAÇÕES FINANCEIRAS ENTRE O REGIME GERAL E OS REGIMES PRÓPRIOS DE PREVIDÊNCIA DOS SERVIDORES	24.306.211,00
DEDUÇÃO DE RECEITA PARA FORMAÇÃO DO FUNDEB	2.056.781.250,00
RECEITA CORRENTE LÍQUIDA (III) = (I - II)	12.486.575.904,00

ESTIMATIVA DA RECEITA LÍQUIDA DE IMPOSTOS E TRANSFERÊNCIAS - RLIT 2023

ESPECIFICAÇÃO	VALOR (R\$ 1,00)
RECEITAS CORRENTES PARA EFEITO DA RELIT (I)	12.315.446.253,00
RECEITA DE IMPOSTOS	5.676.669.408,00
TRANSFERÊNCIAS CORRENTES (FPE, IPI-EXPORTAÇÃO, ICMS DESONERAÇÃO LC 87/96 E IOF)	6.638.776.845,00
DEDUÇÕES (II)	3.366.755.447,00
TRANSFERÊNCIAS CONSTITUCIONAIS E LEGAIS (MUNICÍPIOS)	1.309.974.197,00
DEDUÇÃO DE RECEITA PARA FORMAÇÃO DO FUNDEB	2.056.781.250,00
RECEITA LÍQUIDA DE IMPOSTOS E TRANSFERÊNCIAS (III) = (I - II)	8.948.690.806,00

ANEXO III – DESPESA

Demonstrativo da Aplicação de Recursos na Função Educação

Demonstrativo da Aplicação de Recursos na Função Saúde

Demonstrativo da Despesa Realizada no Período de 2019 – 2023

Despesa por Categoria Econômica, Grupo de natureza de Despesa e Modalidade de Aplicação

Resumo geral da Despesa por Categoria Econômica, desdobrada em Orçamentos Fiscal e da Seguridade Social e em Recursos Não Vinculados e Outras Fontes

Resumo Geral da Despesa, desdobrada por Esfera

Resumo Geral da Despesa, desdobrada por Fonte de Recursos

Demonstrativo da Despesa por Fonte de Recursos, desdobrada por Categoria Econômica

Demonstrativo da Despesa por Fonte de Recursos, desdobrada em Orçamentos Fiscal e da Seguridade social

Demonstrativo da Despesa por Função, desdobrada em Orçamentos Fiscal e da Seguridade Social

Demonstrativo da Despesa por Função, desdobrada em Recursos Não Vinculados e Outras Fontes

Demonstrativo da Despesa por Função, desdobrada em Reserva, Projetos, Atividades e Operações especiais

Demonstrativo da Despesa por Função, Subfunção e Programa, desdobrada em Recursos Não Vinculados e outras Fontes

Demonstrativo da despesa por Órgão e Função

Demonstrativo da Despesa por Poder e Órgão, desdobrada em Orçamentos Fiscal e da Seguridade social

Demonstrativo da Despesa por Poder e Órgão, desdobrada por Categorias Econômicas

Demonstrativo da Despesa por Poder e Órgão, desdobrada em Reserva, Projetos, Atividades e operações especiais

Demonstrativo da Despesa por Poder/Órgão, desdobrada em Recursos Não Vinculados e Outras Fontes em recursos da Administração Direta e Indireta

Demonstrativo de despesa por Poder, Órgão e Unidade Orçamentária, desdobrada em Recursos Não Vinculados e Outras Fontes

Demonstrativo de Recursos destinados a Investimento por Órgão

LOA01. DEMONSTRATIVO DA APLICAÇÃO DE RECURSOS EM EDUCAÇÃO 2023

ESPECIFICAÇÃO	VALOR (R\$ 1,00)
1 - RECEITA CORRENTES PARA EFEITO DA RECEITA LÍQUIDA DE IMPOSTOS E TRANSFERÊNCIAS - RLIT (1.1 + 1.2 + 1.3)	12.315.446.253
1.1 - RECEITA TRIBUTÁRIA	5.676.669.408
1.2- TRANSFERÊNCIA CORRENTES (FPE, IPI-EXPORTAÇÃO, ICMS DESONERAÇÃO LC 87/96 E IOF)	6.638.776.845
1.3 - OUTRAS RECEITAS CORRENTES (MULTAS E JUROS DE MORA DOS TRIBUTOS, DÍVIDA ATIVA TRIBUTÁRIA)	0
2 - DEDUÇÕES (2.1 + 2.2)	3.366.755.447
2.1 - TRANSFERÊNCIAS CONSTITUCIONAIS E LEGAIS (MUNICÍPIOS)	1.309.974.197
2.2 - DEDUÇÃO DA RECEITA PARA FORMAÇÃO DO FUNDEB	2.056.781.250
3 - RECEITA LÍQUIDA DE IMPOSTOS E TRANSFERÊNCIAS - RLIT (1 - 2)	8.948.690.806
4- DESPESAS NA FUNÇÃO EDUCAÇÃO (4.1 + 4.2)	2.324.392.860
4.1- SECRETARIA DA EDUCAÇÃO (TODA FUNÇÃO EDUCAÇÃO - 12)	2.324.147.860
4.2- OUTRAS DESPESAS COM EDUCAÇÃO	245.000
5 - DEDUÇÕES (5.1 + 5.2 + 5.3 +5.4 + 5.5 + 5.6)	577.508.010
5.1 - RECURSOS DO FNDE	59.080.977
5.2 - COMPLEMENTAÇÃO DO FUNDEB	362.467.483
5.3 - CONVÊNIOS	144.179.770
5.4 - OPERAÇÕES DE CRÉDITO	1.000.000
5.6 - FECOP	10.779.780
6 - DESPESA LÍQUIDA NA FUNÇÃO EDUCAÇÃO (4 - 5)	1.746.884.850
7 - RESULTADO LÍQUIDO DOS RECURSOS DO FUNDEB (7.1 - 7.2)	-897.978.147
7.1 - RECEITAS RECEBIDAS DO FUNDEB	1.116.111.161
7.2 - RECEITAS DESTINADAS AO FUNDEB	2.014.089.308
8 - DESPESAS PARA FINS DE LIMITE CONSTITUCIONAL (6 - 7)	2.644.862.997
PERCENTUAL MÍNIMO DE APLICAÇÃO 25 % (8/3)	29,56

LOA02. DEMONSTRATIVO DA APLICAÇÃO DE RECURSOS EM AÇÕES DE SAÚDE 2023

ESPECIFICAÇÃO	VALOR (R\$ 1,00)
1 - RECEITA CORRENTES PARA EFEITO DA RECEITA LÍQUIDA DE IMPOSTOS E TRANSFERÊNCIAS - RLIT (1.1 + 1.2 + 1.3)	12.315.446.253
1.1 - RECEITA TRIBUTÁRIA	5.676.669.408
1.2- TRANSFERÊNCIA CORRENTES (FPE, IPI-EXPORTAÇÃO, ICMS DESONERAÇÃO LC 87/96 E IOF)	6.638.776.845
1.3 - OUTRAS RECEITAS CORRENTES (MULTAS E JUROS DE MORA DOS TRIBUTOS, DÍVIDA ATIVA TRIBUTÁRIA)	0
2 - DEDUÇÕES (2.1 + 2.2)	3.366.755.447
2.1 - TRANSFERÊNCIAS CONSTITUCIONAIS E LEGAIS (MUNICÍPIOS)	1.309.974.197
2.2 - DEDUÇÃO DA RECEITA PARA FORMAÇÃO DO FUNDEB	2.056.781.250
3 - RECEITA LÍQUIDA DE IMPOSTOS E TRANSFERÊNCIAS - RLIT (1 - 2)	8.948.690.806
4- DESPESAS NA FUNÇÃO SAÚDE (4.1 + 4.2)	2.175.887.391
4.1- SECRETARIA DE SAÚDE (TODA FUNÇÃO SAÚDE - 10)	1.714.854.930
4.2- OUTRAS DESPESAS COM AÇÕES DE SAÚDE	461.032.461
5 - DEDUÇÕES (5.1 + 5.2 + 5.3 + 5.4 + 5.5)	941.689.945
5.1 - RECURSOS DO SUS	466.713.142
5.2 - CONVÊNIOS	30.607.662
5.3 - OPERAÇÕES DE CRÉDITO	26.500.000
5.5 - IAPEP-SAÚDE E OUTRAS	417.869.141
6 - DESPESA LÍQUIDA NA FUNÇÃO SAÚDE (4 - 5)	1.234.197.446
MÍNIMO DE 12% DAS RECEITAS RESULTANTES DE IMPOSTOS EM AÇÕES DE SAÚDE (6/3)	13,79

LOA03 - DEMONSTRATIVO DA DESPESA NO PERÍODO DE 2019 A 2023

R\$ 1.000

ESPECIFICAÇÃO	LOA 2019	REALIZADA 2019	LOA 2020	REALIZADA 2020	LOA 2021	REALIZADA 2021	LOA 2022	LOA 2023
DESPESAS CORRENTES	9.187.709	11.356.447	11.063.711	11.133.119	11.104.452	11.993.551	12.468.511	13.549.287
Pessoal e Encargos Sociais	6.381.783	7.613.910	7.057.536	7.300.916	6.580.281	7.426.129	7.698.557	8.722.273
Juros e Encargos da Dívida Interna e Externa	244.012	407.207	219.579	163.831	262.154	215.703	274.581	386.645
Outras Despesas Correntes	2.561.914	3.335.330	3.786.595	3.668.372	4.262.017	4.351.719	4.495.373	4.440.369
DESPESAS DE CAPITAL	1.757.951	1.130.774	2.031.734	1.341.931	2.211.211	2.444.477	2.187.008	2.134.834
Investimentos	1.393.195	610.507	1.410.837	837.581	1.680.043	1.735.454	1.597.942	1.411.568
Inversões Financeiras	54.940	109.252	143.455	53.156	22.940	145.583	27.175	46.736
Amortização da Dívida Interna e Externa	309.817	591.015	477.440	451.194	508.228	563.440	561.891	676.530
RESERVA DE CONTINGÊNCIA	10.350	0	10.350	0	12.000	0	12.000	12.800
TOTAL	10.956.011	12.487.221	13.105.795	12.475.050	13.327.663	14.438.028	14.667.519	15.696.921

FONTE: SEPLAN/PI - SUTEF - Diretoria de Orçamento

LOA04. DESPESA POR CATEGORIA ECONÔMICA, GRUPO DE NATUREZA DE DESPESA E MODALIDADE DE APLICAÇÃO

E S P E C I F I C A Ç Ã O	RECURSOS DE TODAS AS FONTES (R\$ 1,00)		
	Recursos não vinculados	Outros recursos	TOTAL
DESPESA POR CATEGORIA			
3 - Despesas Correntes	7.869.950.169	5.679.336.859	13.549.287.028
4 - Despesas de Capital	1.004.887.719	1.129.946.625	2.134.834.344
9 - Reserva de Contingência	12.800.000		12.800.000
TOTAL GERAL	8.887.637.888	6.809.283.484	15.696.921.372
DESPESA POR GRUPO			
1 - Pessoal e Encargos Sociais	5.277.772.787	3.444.500.168	8.722.272.955
2 - Juros e Encargos da Dívida	386.645.000		386.645.000
3 - Outras Despesas Correntes	2.205.532.382	2.234.836.691	4.440.369.073
4 - Investimentos	285.424.112	1.126.144.252	1.411.568.364
5 - Inversões Financeiras	42.933.607	3.802.373	46.735.980
6 - Amortização da Dívida	676.530.000		676.530.000
9 - Reserva de Contingência	12.800.000		12.800.000
TOTAL GERAL	8.887.637.888	6.809.283.484	15.696.921.372
DESPESA POR MODALIDADE			
20 - Transferências à União		5.116.864	5.116.864
22 - Execução Orçamentária Delegada a União		600.000	600.000
40 - Transferências a Municípios	6.938.000	66.411.639	73.349.639
41 - Transferências a Municípios - Fundo a Fundo	36.500.000	7.720.000	44.220.000
50 - Transferências a Instituições Privadas sem Fins Lucrativos	14.342.827	37.507.720	51.850.547
60 - Transferências a Instituições Privadas com Fins Lucrativos	1.025.000	500.000	1.525.000
67 - Execução de Contrato de Parceria Público-Privada - PPP	80.828.367		80.828.367
71 - Consórcios Públicos	782.000		782.000
90 - Aplicações Diretas	7.358.073.772	6.541.427.261	13.899.501.033
91 - Aplicação direta decorrentes de operações entre órgãos, fundos e entidades	1.376.347.922	150.000.000	1.526.347.922
99 - Reserva de Contingência	12.800.000		12.800.000
TOTAL GERAL	8.887.637.888	6.809.283.484	15.696.921.372

LOA05. RESUMO GERAL DA DESPESA POR CATEGORIA ECONÔMICA, DESDOBRADA EM ORÇAMENTOS FISCAL E DA SEGURIDADE SOCIAL E EM RECURSOS NÃO VINCULADOS E OUTRAS FONTES

E S P E C I F I C A Ç Ã O	RECURSOS DE TODAS AS FONTES (R\$ 1,00)								
	FISCAL			SEGURIDADE			TOTAL		
	Recursos não vinculados	Outros Recursos	Total	Recursos não vinculados	Outros Recursos	Total	Recursos não vinculados	Outros Recursos	Total
3.0.00.00 - Despesas Correntes	6.497.064.775	2.121.394.444	8.618.459.219	1.372.885.394	3.557.942.415	4.930.827.809	7.869.950.169	5.679.336.859	13.549.287.028
3.1.00.00 - Pessoal e Encargos Sociais	4.509.166.364	879.088.873	5.388.255.237	768.606.423	2.565.411.295	3.334.017.718	5.277.772.787	3.444.500.168	8.722.272.955
3.1.90.00 - Aplicações Diretas	3.239.338.228	729.088.873	3.968.427.101	663.694.279	2.565.411.295	3.229.105.574	3.903.032.507	3.294.500.168	7.197.532.675
3.1.90.01 - Aposentadorias e Reformas		100.683.816	100.683.816		2.079.504.378	2.079.504.378		2.180.188.194	2.180.188.194
3.1.90.03 - Pensões	10.500.000		10.500.000	139.014.283	481.955.247	620.969.530	149.514.283	481.955.247	631.469.530
3.1.90.04 - Contratação por Tempo Determinado	5.808.393	38.900.000	44.708.393				5.808.393	38.900.000	44.708.393
3.1.90.07 - Contribuição a Entidades Fechadas de Previdência	1.097.134		1.097.134	58.582		58.582	1.155.716		1.155.716
3.1.90.11 - Vencimentos e Vantagens Fixas - Pessoal Civil	2.396.091.468	561.057.431	2.957.148.899	459.727.442		459.727.442	2.855.818.910	561.057.431	3.416.876.341
3.1.90.12 - Vencimentos e Vantagens Fixas - Pessoal Militar	426.817.574		426.817.574	988.320		988.320	427.805.894		427.805.894
3.1.90.13 - Obrigações Patronais	86.260.988	25.000.000	111.260.988	15.861.344		15.861.344	102.122.332	25.000.000	127.122.332
3.1.90.16 - Outras Despesas Variáveis - Pessoal Civil	37.174.107	2.347.626	39.521.733	47.926.020	1.750.000	49.676.020	85.100.127	4.097.626	89.197.753
3.1.90.17 - Outras Despesas Variáveis - Pessoal Militar					1.550.000	1.550.000		1.550.000	1.550.000
3.1.90.91 - Sentenças Judiciais	249.191.074	50.000	249.241.074	118.288		118.288	249.309.362	50.000	249.359.362
3.1.90.92 - Despesas de Exercícios Anteriores	21.456.703	1.000.000	22.456.703		651.670	651.670	21.456.703	1.651.670	23.108.373
3.1.90.94 - Indenizações e Restituições Trabalhistas	2.801.787	50.000	2.851.787				2.801.787	50.000	2.851.787
3.1.90.96 - Ressarcimento de Despesas de Pessoal Requisitado	2.139.000		2.139.000				2.139.000		2.139.000
3.1.91.00 - Aplicação direta decorrente de operações entre órgãos, fundos e entidades	1.269.828.136	150.000.000	1.419.828.136	104.912.144		104.912.144	1.374.740.280	150.000.000	1.524.740.280
3.1.91.13 - Obrigações Patronais	1.263.025.241	150.000.000	1.413.025.241	104.912.144		104.912.144	1.367.937.385	150.000.000	1.517.937.385
3.1.91.92 - Despesas de Exercícios Anteriores	6.802.895		6.802.895				6.802.895		6.802.895
3.2.00.00 - Juros e Encargos da Dívida	386.645.000		386.645.000				386.645.000		386.645.000
3.2.90.00 - Aplicações Diretas	386.645.000		386.645.000				386.645.000		386.645.000

E S P E C I F I C A Ç Ã O	RECURSOS DE TODAS AS FONTES (R\$ 1,00)								
	FISCAL			SEGURIDADE			TOTAL		
	Recursos não vinculados	Outros Recursos	Total	Recursos não vinculados	Outros Recursos	Total	Recursos não vinculados	Outros Recursos	Total
3.2.90.21 - Juros sobre a Dívida por Contrato	373.645.000		373.645.000				373.645.000		373.645.000
3.2.90.22 - Outros Encargos sobre a Dívida por Contrato	13.000.000		13.000.000				13.000.000		13.000.000
3.3.00.00 - Outras Despesas Correntes	1.601.253.411	1.242.305.571	2.843.558.982	604.278.971	992.531.120	1.596.810.091	2.205.532.382	2.234.836.691	4.440.369.073
3.3.20.00 - Transferências à União		5.116.864	5.116.864					5.116.864	5.116.864
3.3.20.41 - Contribuições		5.116.864	5.116.864					5.116.864	5.116.864
3.3.22.00 - Execução Orçamentária Delegada a União		600.000	600.000					600.000	600.000
3.3.22.39 - Outros Serviços de Terceiros - Pessoa Jurídica		600.000	600.000					600.000	600.000
3.3.40.00 - Transferências a Municípios	4.488.000	26.000.000	30.488.000		39.361.639	39.361.639	4.488.000	65.361.639	69.849.639
3.3.40.41 - Contribuições	4.488.000	26.000.000	30.488.000		39.361.639	39.361.639	4.488.000	65.361.639	69.849.639
3.3.41.00 - Transferências a Municípios - Fundo a Fundo				35.000.000	7.720.000	42.720.000	35.000.000	7.720.000	42.720.000
3.3.41.41 - Contribuições				35.000.000	7.720.000	42.720.000	35.000.000	7.720.000	42.720.000
3.3.50.00 - Transferências a Instituições Privadas sem Fins Lucrativos	3.585.827	25.411.720	28.997.547	10.000.000	3.590.000	13.590.000	13.585.827	29.001.720	42.587.547
3.3.50.41 - Contribuições	2.935.827	16.111.720	19.047.547	10.000.000	3.590.000	13.590.000	12.935.827	19.701.720	32.637.547
3.3.50.43 - Subvenções Sociais	600.000	9.300.000	9.900.000				600.000	9.300.000	9.900.000
3.3.50.92 - Despesas de Exercícios Anteriores	50.000		50.000				50.000		50.000
3.3.60.00 - Transferências a Instituições Privadas com Fins Lucrativos	50.000	500.000	550.000				50.000	500.000	550.000
3.3.60.45 - Subvenções Econômicas	50.000	500.000	550.000				50.000	500.000	550.000
3.3.67.00 - Execução de Contrato de Parceria Público-Privada - PPP	80.828.367		80.828.367				80.828.367		80.828.367
3.3.67.83 - Despesas Decorrentes de Contrato de Parceria Público-Privada - PPP, exceto Subvenções Econômicas, Aporte e Fundo Garanti	80.828.367		80.828.367				80.828.367		80.828.367
3.3.71.00 - Consórcios Públicos	782.000		782.000				782.000		782.000
3.3.71.70 - Rateio pela Participação em Consórcio Público	782.000		782.000				782.000		782.000
3.3.90.00 - Aplicações Diretas	1.511.311.575	1.184.676.987	2.695.988.562	559.278.971	941.859.481	1.501.138.452	2.070.590.546	2.126.536.468	4.197.127.014
3.3.90.08 - Outros Benefícios Assistenciais	6.110.000		6.110.000				6.110.000		6.110.000
3.3.90.14 - Diárias - Civil	33.967.726	18.395.060	52.362.786	1.220.000	7.309.646	8.529.646	35.187.726	25.704.706	60.892.432
3.3.90.15 - Diárias - Militar	3.505.000	3.495.000	7.000.000				3.505.000	3.495.000	7.000.000
3.3.90.18 - Auxílio Financeiro a Estudantes	17.956.036	8.484.760	26.440.796				17.956.036	8.484.760	26.440.796

E S P E C I F I C A Ç Ã O	RECURSOS DE TODAS AS FONTES (R\$ 1,00)								
	FISCAL			SEGURIDADE			TOTAL		
	Recursos não vinculados	Outros Recursos	Total	Recursos não vinculados	Outros Recursos	Total	Recursos não vinculados	Outros Recursos	Total
3.3.90.20 - Auxílio Financeiro a Pesquisadores	15.901.825	8.025.273	23.927.098				15.901.825	8.025.273	23.927.098
3.3.90.30 - Material de Consumo	55.600.386	179.511.940	235.112.326	44.506.034	87.079.000	131.585.034	100.106.420	266.590.940	366.697.360
3.3.90.31 - Premiações Culturais, Artísticas, Científicas, Desportivas e Outras	655.000	40.000	695.000				655.000	40.000	695.000
3.3.90.32 - Material de Distribuição Gratuita	1.896.961	12.546.020	14.442.981	12.000.000	4.900.000	16.900.000	13.896.961	17.446.020	31.342.981
3.3.90.33 - Passagens e Despesas com Locomoção	10.073.916	5.633.930	15.707.846	7.821.000	3.995.000	11.816.000	17.894.916	9.628.930	27.523.846
3.3.90.34 - Outras Despesas de Pessoal decorrentes de Contratos de Terceirização	55.574.674	110.000.000	165.574.674	44.521.731		44.521.731	100.096.405	110.000.000	210.096.405
3.3.90.35 - Serviços de Consultoria	4.379.414	19.186.636	23.566.050		13.250.996	13.250.996	4.379.414	32.437.632	36.817.046
3.3.90.36 - Outros Serviços de Terceiros - Pessoa Física	116.038.293	189.468.837	305.507.130	217.021.808	190.831.950	407.853.758	333.060.101	380.300.787	713.360.888
3.3.90.37 - Locação de Mão-de-Obra	178.921.647	117.649.609	296.571.256	37.862.359	14.488.681	52.351.040	216.784.006	132.138.290	348.922.296
3.3.90.39 - Outros Serviços de Terceiros - Pessoa Jurídica	281.020.938	334.579.072	615.600.010	70.267.579	408.128.284	478.395.863	351.288.517	742.707.356	1.093.995.873
3.3.90.40 - Serviços de Tecnologia da Informação e Comunicação - Pessoa Jurídica	41.434.048	50.747.250	92.181.298		18.013.458	18.013.458	41.434.048	68.760.708	110.194.756
3.3.90.41 - Contribuições	122.319.645	10.000	122.329.645		479.457	479.457	122.319.645	489.457	122.809.102
3.3.90.46 - Auxílio-Alimentação	107.542.595	25.300.640	132.843.235	284.738		284.738	107.827.333	25.300.640	133.127.973
3.3.90.47 - Obrigações Tributárias e Contributivas	145.589.195	58.741.230	204.330.425	63.632.878	1.673.785	65.306.663	209.222.073	60.415.015	269.637.088
3.3.90.48 - Outros Auxílios Financeiros a Pessoas Físicas	21.436.562	8.579.980	30.016.542	202.950	41.585.577	41.788.527	21.639.512	50.165.557	71.805.069
3.3.90.49 - Auxílio-Transporte	44.306.668	11.156.382	55.463.050	13.437.894		13.437.894	57.744.562	11.156.382	68.900.944
3.3.90.91 - Sentenças Judiciais	4.323.747	1.195.155	5.518.902	10.000.000	500.000	10.500.000	14.323.747	1.695.155	16.018.902
3.3.90.92 - Despesas de Exercícios Anteriores	35.355.752	13.707.000	49.062.752	36.500.000	148.150.000	184.650.000	71.855.752	161.857.000	233.712.752
3.3.90.93 - Indenizações e Restituições	164.904.958	8.223.213	173.128.171		1.473.647	1.473.647	164.904.958	9.696.860	174.601.818
3.3.90.94 - Indenizações e Restituições Trabalhistas	42.496.589		42.496.589				42.496.589		42.496.589
3.3.91.00 - Aplicação direta decorrente de operações entre órgãos, fundos e entidades	207.642		207.642				207.642		207.642
3.3.91.39 - Outros Serviços de Terceiros - Pessoa Jurídica	87.642		87.642				87.642		87.642
3.3.91.92 - Despesas de Exercícios Anteriores	120.000		120.000				120.000		120.000
4.0.00.00 - Despesas de Capital	962.837.719	1.038.750.657	2.001.588.376	42.050.000	91.195.968	133.245.968	1.004.887.719	1.129.946.625	2.134.834.344
4.4.00.00 - Investimentos	243.424.112	1.034.948.284	1.278.372.396	42.000.000	91.195.968	133.195.968	285.424.112	1.126.144.252	1.411.568.364
4.4.40.00 - Transferências a Municípios	2.200.000	1.050.000	3.250.000	250.000		250.000	2.450.000	1.050.000	3.500.000

E S P E C I F I C A Ç Ã O	RECURSOS DE TODAS AS FONTES (R\$ 1,00)								
	FISCAL			SEGURIDADE			TOTAL		
	Recursos não vinculados	Outros Recursos	Total	Recursos não vinculados	Outros Recursos	Total	Recursos não vinculados	Outros Recursos	Total
4.4.40.41 - Contribuições	2.200.000	1.050.000	3.250.000	250.000		250.000	2.450.000	1.050.000	3.500.000
4.4.41.00 - Transferências a Municípios - Fundo a Fundo				1.500.000		1.500.000	1.500.000		1.500.000
4.4.41.41 - Contribuições				1.500.000		1.500.000	1.500.000		1.500.000
4.4.50.00 - Transferências a Instituições Privadas sem Fins Lucrativos	757.000	8.506.000	9.263.000				757.000	8.506.000	9.263.000
4.4.50.41 - Contribuições	757.000	8.456.000	9.213.000				757.000	8.456.000	9.213.000
4.4.50.51 - Obras e Instalações		50.000	50.000					50.000	50.000
4.4.90.00 - Aplicações Diretas	240.467.112	1.025.392.284	1.265.859.396	40.250.000	91.195.968	131.445.968	280.717.112	1.116.588.252	1.397.305.364
4.4.90.14 - Diárias - Civil		230.000	230.000					230.000	230.000
4.4.90.30 - Material de Consumo	55.000		55.000				55.000		55.000
4.4.90.33 - Passagens e Despesas com Locomoção		600.000	600.000					600.000	600.000
4.4.90.35 - Serviços de Consultoria	500.000	14.500.000	15.000.000		1.860.700	1.860.700	500.000	16.360.700	16.860.700
4.4.90.36 - Outros Serviços de Terceiros - Pessoa Física		570.000	570.000					570.000	570.000
4.4.90.37 - Locação de Mão-de-Obra	500.000		500.000				500.000		500.000
4.4.90.39 - Outros Serviços de Terceiros - Pessoa Jurídica	1.870.000	37.526.131	39.396.131	815.000	500.000	1.315.000	2.685.000	38.026.131	40.711.131
4.4.90.40 - Serviços de Tecnologia da Informação e Comunicação - Pessoa Jurídica	13.466.400	69.855.000	83.321.400	60.000	500.000	560.000	13.526.400	70.355.000	83.881.400
4.4.90.51 - Obras e Instalações	162.765.188	590.984.950	753.750.138	17.220.000	31.094.606	48.314.606	179.985.188	622.079.556	802.064.744
4.4.90.52 - Equipamentos e Material Permanente	43.079.424	295.804.203	338.883.627	6.955.000	47.240.662	54.195.662	50.034.424	343.044.865	393.079.289
4.4.90.91 - Sentenças Judiciais	10.000.000	300.000	10.300.000				10.000.000	300.000	10.300.000
4.4.90.92 - Despesas de Exercícios Anteriores	8.141.100	14.322.000	22.463.100	15.200.000	10.000.000	25.200.000	23.341.100	24.322.000	47.663.100
4.4.90.93 - Indenizações e Restituições	90.000	700.000	790.000				90.000	700.000	790.000
4.5.00.00 - Inversões Financeiras	42.883.607	3.802.373	46.685.980	50.000		50.000	42.933.607	3.802.373	46.735.980
4.5.60.00 - Transferências a Instituições Privadas com Fins Lucrativos	925.000		925.000	50.000		50.000	975.000		975.000
4.5.60.66 - Concessão de Empréstimos e Financiamentos	925.000		925.000	50.000		50.000	975.000		975.000
4.5.90.00 - Aplicações Diretas	41.958.607	3.802.373	45.760.980				41.958.607	3.802.373	45.760.980
4.5.90.65 - Constituição ou Aumento de Capital de Empresas	41.958.607	3.302.373	45.260.980				41.958.607	3.302.373	45.260.980
4.5.90.66 - Concessão de Empréstimos e Financiamentos		500.000	500.000					500.000	500.000
4.6.00.00 - Amortização da Dívida	676.530.000		676.530.000				676.530.000		676.530.000
4.6.90.00 - Aplicações Diretas	675.130.000		675.130.000				675.130.000		675.130.000
4.6.90.71 - Principal da Dívida Contratual Resgatado	675.130.000		675.130.000				675.130.000		675.130.000

E S P E C I F I C A Ç Ã O	RECURSOS DE TODAS AS FONTES (R\$ 1,00)								
	FISCAL			SEGURIDADE			TOTAL		
	Recursos não vinculados	Outros Recursos	Total	Recursos não vinculados	Outros Recursos	Total	Recursos não vinculados	Outros Recursos	Total
4.6.91.00 - Aplicação direta decorrentes de operações entre órgãos, fundos e entidades	1.400.000		1.400.000				1.400.000		1.400.000
4.6.91.71 - Principal da Dívida Contratual Resgatado	1.400.000		1.400.000				1.400.000		1.400.000
9.0.00.00 - Reserva de Contingência	12.800.000		12.800.000				12.800.000		12.800.000
9.9.00.00 - Reserva de Contingência	12.800.000		12.800.000				12.800.000		12.800.000
9.9.99.00 - Reserva de Contingência	12.800.000		12.800.000				12.800.000		12.800.000
9.9.99.99 - RESERVA DE CONTINGENCIA	12.800.000		12.800.000				12.800.000		12.800.000
TOTAL GERAL	7.472.702.494	3.160.145.101	10.632.847.595	1.414.935.394	3.649.138.383	5.064.073.777	8.887.637.888	6.809.283.484	15.696.921.372

LOA06. RESUMO GERAL DA DESPESA POR ESFERA

E S P E C I F I C A Ç Ã O	RECURSOS DE TODAS AS FONTES (R\$ 1,00)			
	FISCAL	INVESTIMENTO	SEGURIDADE	TOTAL
3.0.00.00 - Despesas Correntes	8.618.459.219	20.000	4.930.807.809	13.549.287.028
3.1.00.00 - Pessoal e Encargos Sociais	5.388.255.237		3.334.017.718	8.722.272.955
3.1.90.00 - Aplicações Diretas	3.968.427.101		3.229.105.574	7.197.532.675
3.1.90.01 - Aposentadorias e Reformas	100.683.816		2.079.504.378	2.180.188.194
3.1.90.03 - Pensões	10.500.000		620.969.530	631.469.530
3.1.90.04 - Contratação por Tempo Determinado	44.708.393			44.708.393
3.1.90.07 - Contribuição a Entidades Fechadas de Previdência	1.097.134		58.582	1.155.716
3.1.90.11 - Vencimentos e Vantagens Fixas - Pessoal Civil	2.957.148.899		459.727.442	3.416.876.341
3.1.90.12 - Vencimentos e Vantagens Fixas - Pessoal Militar	426.817.574		988.320	427.805.894
3.1.90.13 - Obrigações Patronais	111.260.988		15.861.344	127.122.332
3.1.90.16 - Outras Despesas Variáveis - Pessoal Civil	39.521.733		49.676.020	89.197.753
3.1.90.17 - Outras Despesas Variáveis - Pessoal Militar			1.550.000	1.550.000
3.1.90.91 - Sentenças Judiciais	249.241.074		118.288	249.359.362
3.1.90.92 - Despesas de Exercícios Anteriores	22.456.703		651.670	23.108.373
3.1.90.94 - Indenizações e Restituições Trabalhistas	2.851.787			2.851.787
3.1.90.96 - Ressarcimento de Despesas de Pessoal Requisitado	2.139.000			2.139.000
3.1.91.00 - Aplicação direta decorrentes de operações entre órgãos, fundos e entidades	1.419.828.136		104.912.144	1.524.740.280
3.1.91.13 - Obrigações Patronais	1.413.025.241		104.912.144	1.517.937.385
3.1.91.92 - Despesas de Exercícios Anteriores	6.802.895			6.802.895
3.2.00.00 - Juros e Encargos da Dívida	386.645.000			386.645.000
3.2.90.00 - Aplicações Diretas	386.645.000			386.645.000
3.2.90.21 - Juros sobre a Dívida por Contrato	373.645.000			373.645.000
3.2.90.22 - Outros Encargos sobre a Dívida por Contrato	13.000.000			13.000.000
3.3.00.00 - Outras Despesas Correntes	2.843.558.982	20.000	1.596.790.091	4.440.369.073
3.3.20.00 - Transferências à União	5.116.864			5.116.864
3.3.20.41 - Contribuições	5.116.864			5.116.864
3.3.22.00 - Execução Orçamentária Delegada a União	600.000			600.000
3.3.22.39 - Outros Serviços de Terceiros - Pessoa Jurídica	600.000			600.000
3.3.40.00 - Transferências a Municípios	30.488.000		39.361.639	69.849.639
3.3.40.41 - Contribuições	30.488.000		39.361.639	69.849.639
3.3.41.00 - Transferências a Municípios - Fundo a Fundo			42.720.000	42.720.000
3.3.41.41 - Contribuições			42.720.000	42.720.000
3.3.50.00 - Transferências a Instituições Privadas sem Fins Lucrativos	28.997.547		13.590.000	42.587.547
3.3.50.41 - Contribuições	19.047.547		13.590.000	32.637.547

E S P E C I F I C A Ç Ã O	RECURSOS DE TODAS AS FONTES (R\$ 1,00)			
	FISCAL	INVESTIMENTO	SEGURIDADE	TOTAL
3.3.50.43 - Subvenções Sociais	9.900.000			9.900.000
3.3.50.92 - Despesas de Exercícios Anteriores	50.000			50.000
3.3.60.00 - Transferências a Instituições Privadas com Fins Lucrativos	550.000			550.000
3.3.60.45 - Subvenções Econômicas	550.000			550.000
3.3.67.00 - Execução de Contrato de Parceria Público-Privada - PPP	80.828.367			80.828.367
3.3.67.83 - Despesas Decorrentes de Contrato de Parceria Público-Privada - PPP, exceto Subvenções Econômicas, Aporte e Fundo Garanti	80.828.367			80.828.367
3.3.71.00 - Consórcios Públicos	782.000			782.000
3.3.71.70 - Rateio pela Participação em Consórcio Público	782.000			782.000
3.3.90.00 - Aplicações Diretas	2.695.988.562	20.000	1.501.118.452	4.197.127.014
3.3.90.08 - Outros Benefícios Assistenciais	6.110.000			6.110.000
3.3.90.14 - Diárias - Civil	52.362.786		8.529.646	60.892.432
3.3.90.15 - Diárias - Militar	7.000.000			7.000.000
3.3.90.18 - Auxílio Financeiro a Estudantes	26.440.796			26.440.796
3.3.90.20 - Auxílio Financeiro a Pesquisadores	23.927.098			23.927.098
3.3.90.30 - Material de Consumo	235.112.326		131.585.034	366.697.360
3.3.90.31 - Premiações Culturais, Artísticas, Científicas, Desportivas e Outras	695.000			695.000
3.3.90.32 - Material de Distribuição Gratuita	14.442.981		16.900.000	31.342.981
3.3.90.33 - Passagens e Despesas com Locomoção	15.707.846		11.816.000	27.523.846
3.3.90.34 - Outras Despesas de Pessoal decorrentes de Contratos de Terceirização	165.574.674		44.521.731	210.096.405
3.3.90.35 - Serviços de Consultoria	23.566.050		13.250.996	36.817.046
3.3.90.36 - Outros Serviços de Terceiros - Pessoa Física	305.507.130		407.853.758	713.360.888
3.3.90.37 - Locação de Mão-de-Obra	296.571.256		52.351.040	348.922.296
3.3.90.39 - Outros Serviços de Terceiros - Pessoa Jurídica	615.600.010		478.395.863	1.093.995.873
3.3.90.40 - Serviços de Tecnologia da Informação e Comunicação - Pessoa Jurídica	92.181.298		18.013.458	110.194.756
3.3.90.41 - Contribuições	122.329.645		479.457	122.809.102
3.3.90.46 - Auxílio-Alimentação	132.843.235		284.738	133.127.973
3.3.90.47 - Obrigações Tributárias e Contributivas	204.330.425	20.000	65.286.663	269.637.088
3.3.90.48 - Outros Auxílios Financeiros a Pessoas Físicas	30.016.542		41.788.527	71.805.069
3.3.90.49 - Auxílio-Transporte	55.463.050		13.437.894	68.900.944
3.3.90.91 - Sentenças Judiciais	5.518.902		10.500.000	16.018.902
3.3.90.92 - Despesas de Exercícios Anteriores	49.062.752		184.650.000	233.712.752
3.3.90.93 - Indenizações e Restituições	173.128.171		1.473.647	174.601.818
3.3.90.94 - Indenizações e Restituições Trabalhistas	42.496.589			42.496.589
3.3.91.00 - Aplicação direta decorrentes de operações entre órgãos, fundos e entidades	207.642			207.642
3.3.91.39 - Outros Serviços de Terceiros - Pessoa Jurídica	87.642			87.642
3.3.91.92 - Despesas de Exercícios Anteriores	120.000			120.000
4.0.00.00 - Despesas de Capital	2.001.588.376	3.380.000	129.865.968	2.134.834.344
4.4.00.00 - Investimentos	1.278.372.396	3.330.000	129.865.968	1.411.568.364
4.4.40.00 - Transferências a Municípios	3.250.000		250.000	3.500.000

E S P E C I F I C A Ç Ã O	RECURSOS DE TODAS AS FONTES (R\$ 1,00)			
	FISCAL	INVESTIMENTO	SEGURIDADE	TOTAL
4.4.40.41 - Contribuições	3.250.000		250.000	3.500.000
4.4.41.00 - Transferências a Municípios - Fundo a Fundo			1.500.000	1.500.000
4.4.41.41 - Contribuições			1.500.000	1.500.000
4.4.50.00 - Transferências a Instituições Privadas sem Fins Lucrativos	9.263.000			9.263.000
4.4.50.41 - Contribuições	9.213.000			9.213.000
4.4.50.51 - Obras e Instalações	50.000			50.000
4.4.90.00 - Aplicações Diretas	1.265.859.396	3.330.000	128.115.968	1.397.305.364
4.4.90.14 - Diárias - Civil	230.000			230.000
4.4.90.30 - Material de Consumo	55.000			55.000
4.4.90.33 - Passagens e Despesas com Locomoção	600.000			600.000
4.4.90.35 - Serviços de Consultoria	15.000.000		1.860.700	16.860.700
4.4.90.36 - Outros Serviços de Terceiros - Pessoa Física	570.000			570.000
4.4.90.37 - Locação de Mão-de-Obra	500.000			500.000
4.4.90.39 - Outros Serviços de Terceiros - Pessoa Jurídica	39.396.131	1.315.000		40.711.131
4.4.90.40 - Serviços de Tecnologia da Informação e Comunicação - Pessoa Jurídica	83.321.400	60.000	500.000	83.881.400
4.4.90.51 - Obras e Instalações	753.750.138	1.375.000	46.939.606	802.064.744
4.4.90.52 - Equipamentos e Material Permanente	338.883.627	580.000	53.615.662	393.079.289
4.4.90.91 - Sentenças Judiciais	10.300.000			10.300.000
4.4.90.92 - Despesas de Exercícios Anteriores	22.463.100		25.200.000	47.663.100
4.4.90.93 - Indenizações e Restituições	790.000			790.000
4.5.00.00 - Inversões Financeiras	46.685.980	50.000		46.735.980
4.5.60.00 - Transferências a Instituições Privadas com Fins Lucrativos	925.000	50.000		975.000
4.5.60.66 - Concessão de Empréstimos e Financiamentos	925.000	50.000		975.000
4.5.90.00 - Aplicações Diretas	45.760.980			45.760.980
4.5.90.65 - Constituição ou Aumento de Capital de Empresas	45.260.980			45.260.980
4.5.90.66 - Concessão de Empréstimos e Financiamentos	500.000			500.000
4.6.00.00 - Amortização da Dívida	676.530.000			676.530.000
4.6.90.00 - Aplicações Diretas	675.130.000			675.130.000
4.6.90.71 - Principal da Dívida Contratual Resgatado	675.130.000			675.130.000
4.6.91.00 - Aplicação direta decorrentes de operações entre órgãos, fundos e entidades	1.400.000			1.400.000
4.6.91.71 - Principal da Dívida Contratual Resgatado	1.400.000			1.400.000
9.0.00.00 - Reserva de Contingência	12.800.000			12.800.000
9.9.00.00 - Reserva de Contingência	12.800.000			12.800.000
9.9.99.00 - Reserva de Contingência	12.800.000			12.800.000
9.9.99.99 - RESERVA DE CONTINGENCIA	12.800.000			12.800.000
- - -				
- - -				
- - -				
- - -				

E S P E C I F I C A Ç Ã O	RECURSOS DE TODAS AS FONTES (R\$ 1,00)			
	FISCAL	INVESTIMENTO	SEGURIDADE	TOTAL
TOTAL GERAL	10.632.847.595	3.400.000	5.060.673.777	15.696.921.372

LOA07. RESUMO GERAL DA DESPESA POR FONTE DE RECURSOS

E S P E C I F I C A Ç Ã O	RECURSOS DE TODAS AS FONTES (R\$ 1,00)		
	Recursos não vinculados	OUTROS RECURSOS	TOTAL
3.0.00.00 - Despesas Correntes	7.869.950.169	5.679.336.859	13.549.287.028
3.1.00.00 - Pessoal e Encargos Sociais	5.277.772.787	3.444.500.168	8.722.272.955
3.1.90.00 - Aplicações Diretas	3.903.032.507	3.294.500.168	7.197.532.675
3.1.90.01 - Aposentadorias e Reformas		2.180.188.194	2.180.188.194
3.1.90.03 - Pensões	149.514.283	481.955.247	631.469.530
3.1.90.04 - Contratação por Tempo Determinado	5.808.393	38.900.000	44.708.393
3.1.90.07 - Contribuição a Entidades Fechadas de Previdência	1.155.716		1.155.716
3.1.90.11 - Vencimentos e Vantagens Fixas - Pessoal Civil	2.855.818.910	561.057.431	3.416.876.341
3.1.90.12 - Vencimentos e Vantagens Fixas - Pessoal Militar	427.805.894		427.805.894
3.1.90.13 - Obrigações Patronais	102.122.332	25.000.000	127.122.332
3.1.90.16 - Outras Despesas Variáveis - Pessoal Civil	85.100.127	4.097.626	89.197.753
3.1.90.17 - Outras Despesas Variáveis - Pessoal Militar		1.550.000	1.550.000
3.1.90.91 - Sentenças Judiciais	249.309.362	50.000	249.359.362
3.1.90.92 - Despesas de Exercícios Anteriores	21.456.703	1.651.670	23.108.373
3.1.90.94 - Indenizações e Restituições Trabalhistas	2.801.787	50.000	2.851.787
3.1.90.96 - Ressarcimento de Despesas de Pessoal Requisitado	2.139.000		2.139.000
3.1.91.00 - Aplicação direta decorrentes de operações entre órgãos, fundos e entidades	1.374.740.280	150.000.000	1.524.740.280
3.1.91.13 - Obrigações Patronais	1.367.937.385	150.000.000	1.517.937.385
3.1.91.92 - Despesas de Exercícios Anteriores	6.802.895		6.802.895
3.2.00.00 - Juros e Encargos da Dívida	386.645.000		386.645.000
3.2.90.00 - Aplicações Diretas	386.645.000		386.645.000
3.2.90.21 - Juros sobre a Dívida por Contrato	373.645.000		373.645.000
3.2.90.22 - Outros Encargos sobre a Dívida por Contrato	13.000.000		13.000.000
3.3.00.00 - Outras Despesas Correntes	2.205.532.382	2.234.836.691	4.440.369.073
3.3.20.00 - Transferências à União		5.116.864	5.116.864
3.3.20.41 - Contribuições		5.116.864	5.116.864
3.3.22.00 - Execução Orçamentária Delegada a União		600.000	600.000
3.3.22.39 - Outros Serviços de Terceiros - Pessoa Jurídica		600.000	600.000
3.3.40.00 - Transferências a Municípios	4.488.000	65.361.639	69.849.639
3.3.40.41 - Contribuições	4.488.000	65.361.639	69.849.639
3.3.41.00 - Transferências a Municípios - Fundo a Fundo	35.000.000	7.720.000	42.720.000
3.3.41.41 - Contribuições	35.000.000	7.720.000	42.720.000
3.3.50.00 - Transferências a Instituições Privadas sem Fins Lucrativos	13.585.827	29.001.720	42.587.547
3.3.50.41 - Contribuições	12.935.827	19.701.720	32.637.547

E S P E C I F I C A Ç Ã O	RECURSOS DE TODAS AS FONTES (R\$ 1,00)		
	Recursos não vinculados	OUTROS RECURSOS	TOTAL
3.3.50.43 - Subvenções Sociais	600.000	9.300.000	9.900.000
3.3.50.92 - Despesas de Exercícios Anteriores	50.000		50.000
3.3.60.00 - Transferências a Instituições Privadas com Fins Lucrativos	50.000	500.000	550.000
3.3.60.45 - Subvenções Econômicas	50.000	500.000	550.000
3.3.67.00 - Execução de Contrato de Parceria Público-Privada - PPP	80.828.367		80.828.367
3.3.67.83 - Despesas Decorrentes de Contrato de Parceria Público-Privada - PPP, exceto Subvenções Econômicas, Aporte e Fundo Garanti	80.828.367		80.828.367
3.3.71.00 - Consórcios Públicos	782.000		782.000
3.3.71.70 - Rateio pela Participação em Consórcio Público	782.000		782.000
3.3.90.00 - Aplicações Diretas	2.070.590.546	2.126.536.468	4.197.127.014
3.3.90.08 - Outros Benefícios Assistenciais	6.110.000		6.110.000
3.3.90.14 - Diárias - Civil	35.187.726	25.704.706	60.892.432
3.3.90.15 - Diárias - Militar	3.505.000	3.495.000	7.000.000
3.3.90.18 - Auxílio Financeiro a Estudantes	17.956.036	8.484.760	26.440.796
3.3.90.20 - Auxílio Financeiro a Pesquisadores	15.901.825	8.025.273	23.927.098
3.3.90.30 - Material de Consumo	100.106.420	266.590.940	366.697.360
3.3.90.31 - Premiações Culturais, Artísticas, Científicas, Desportivas e Outras	655.000	40.000	695.000
3.3.90.32 - Material de Distribuição Gratuita	13.896.961	17.446.020	31.342.981
3.3.90.33 - Passagens e Despesas com Locomoção	17.894.916	9.628.930	27.523.846
3.3.90.34 - Outras Despesas de Pessoal decorrentes de Contratos de Terceirização	100.096.405	110.000.000	210.096.405
3.3.90.35 - Serviços de Consultoria	4.379.414	32.437.632	36.817.046
3.3.90.36 - Outros Serviços de Terceiros - Pessoa Física	333.060.101	380.300.787	713.360.888
3.3.90.37 - Locação de Mão-de-Obra	216.784.006	132.138.290	348.922.296
3.3.90.39 - Outros Serviços de Terceiros - Pessoa Jurídica	351.288.517	742.707.356	1.093.995.873
3.3.90.40 - Serviços de Tecnologia da Informação e Comunicação - Pessoa Jurídica	41.434.048	68.760.708	110.194.756
3.3.90.41 - Contribuições	122.319.645	489.457	122.809.102
3.3.90.46 - Auxílio-Alimentação	107.827.333	25.300.640	133.127.973
3.3.90.47 - Obrigações Tributárias e Contributivas	209.222.073	60.415.015	269.637.088
3.3.90.48 - Outros Auxílios Financeiros a Pessoas Físicas	21.639.512	50.165.557	71.805.069
3.3.90.49 - Auxílio-Transporte	57.744.562	11.156.382	68.900.944
3.3.90.91 - Sentenças Judiciais	14.323.747	1.695.155	16.018.902
3.3.90.92 - Despesas de Exercícios Anteriores	71.855.752	161.857.000	233.712.752
3.3.90.93 - Indenizações e Restituições	164.904.958	9.696.860	174.601.818
3.3.90.94 - Indenizações e Restituições Trabalhistas	42.496.589		42.496.589
3.3.91.00 - Aplicação direta decorrentes de operações entre órgãos, fundos e entidades	207.642		207.642
3.3.91.39 - Outros Serviços de Terceiros - Pessoa Jurídica	87.642		87.642
3.3.91.92 - Despesas de Exercícios Anteriores	120.000		120.000
4.0.00.00 - Despesas de Capital	1.004.887.719	1.129.946.625	2.134.834.344
4.4.00.00 - Investimentos	285.424.112	1.126.144.252	1.411.568.364
4.4.40.00 - Transferências a Municípios	2.450.000	1.050.000	3.500.000

E S P E C I F I C A Ç Ã O	RECURSOS DE TODAS AS FONTES (R\$ 1,00)		
	Recursos não vinculados	OUTROS RECURSOS	TOTAL
4.4.40.41 - Contribuições	2.450.000	1.050.000	3.500.000
4.4.41.00 - Transferências a Municípios - Fundo a Fundo	1.500.000		1.500.000
4.4.41.41 - Contribuições	1.500.000		1.500.000
4.4.50.00 - Transferências a Instituições Privadas sem Fins Lucrativos	757.000	8.506.000	9.263.000
4.4.50.41 - Contribuições	757.000	8.456.000	9.213.000
4.4.50.51 - Obras e Instalações		50.000	50.000
4.4.90.00 - Aplicações Diretas	280.717.112	1.116.588.252	1.397.305.364
4.4.90.14 - Diárias - Civil		230.000	230.000
4.4.90.30 - Material de Consumo	55.000		55.000
4.4.90.33 - Passagens e Despesas com Locomoção		600.000	600.000
4.4.90.35 - Serviços de Consultoria	500.000	16.360.700	16.860.700
4.4.90.36 - Outros Serviços de Terceiros - Pessoa Física		570.000	570.000
4.4.90.37 - Locação de Mão-de-Obra	500.000		500.000
4.4.90.39 - Outros Serviços de Terceiros - Pessoa Jurídica	2.685.000	38.026.131	40.711.131
4.4.90.40 - Serviços de Tecnologia da Informação e Comunicação - Pessoa Jurídica	13.526.400	70.355.000	83.881.400
4.4.90.51 - Obras e Instalações	179.985.188	622.079.556	802.064.744
4.4.90.52 - Equipamentos e Material Permanente	50.034.424	343.044.865	393.079.289
4.4.90.91 - Sentenças Judiciais	10.000.000	300.000	10.300.000
4.4.90.92 - Despesas de Exercícios Anteriores	23.341.100	24.322.000	47.663.100
4.4.90.93 - Indenizações e Restituições	90.000	700.000	790.000
4.5.00.00 - Inversões Financeiras	42.933.607	3.802.373	46.735.980
4.5.60.00 - Transferências a Instituições Privadas com Fins Lucrativos	975.000		975.000
4.5.60.66 - Concessão de Empréstimos e Financiamentos	975.000		975.000
4.5.90.00 - Aplicações Diretas	41.958.607	3.802.373	45.760.980
4.5.90.65 - Constituição ou Aumento de Capital de Empresas	41.958.607	3.302.373	45.260.980
4.5.90.66 - Concessão de Empréstimos e Financiamentos		500.000	500.000
4.6.00.00 - Amortização da Dívida	676.530.000		676.530.000
4.6.90.00 - Aplicações Diretas	675.130.000		675.130.000
4.6.90.71 - Principal da Dívida Contratual Resgatado	675.130.000		675.130.000
4.6.91.00 - Aplicação direta decorrentes de operações entre órgãos, fundos e entidades	1.400.000		1.400.000
4.6.91.71 - Principal da Dívida Contratual Resgatado	1.400.000		1.400.000
9.0.00.00 - Reserva de Contingência	12.800.000		12.800.000
9.9.00.00 - Reserva de Contingência	12.800.000		12.800.000
9.9.99.00 - Reserva de Contingência	12.800.000		12.800.000
9.9.99.99 - RESERVA DE CONTINGENCIA	12.800.000		12.800.000
TOTAL GERAL	8.887.637.888	6.809.283.484	15.696.921.372

LOA08a. DEMONSTRATIVO DA DESPESA POR FONTE DE RECURSOS, DESDOBRADA POR CATEGORIA ECONÔMICA

DESPESA POR CATEGORIA ECONÔMICA	RECURSOS DE TODAS AS FONTES (R\$ 1,00)			
	RESERVA DE CONTINGÊNCIA	CORRENTE	CAPITAL	TOTAL
500 - Recursos não Vinculados de Impostos	12.800.000	7.735.017.375	997.497.719	8.745.315.094
501 - Outros Recursos não Vinculados		134.932.794	7.390.000	142.322.794
540 - Transferências do FUNDEB - Impostos e Transferências de Impostos		1.120.875.962		1.120.875.962
541 - Transferências do FUNDEB - Complementação da União - VAAF		220.367.483	142.100.000	362.467.483
550 - Transferência do Salário-Educação		14.878.575	3.000.000	17.878.575
552 - Transferências de Recursos do FNDE referentes ao Programa Nacional de Alimentação Escolar (PNAE)		27.100.113		27.100.113
553 - Transferências de Recursos do FNDE Referentes ao Programa Nacional de Apoio ao Transporte Escolar (PNATE)		9.102.289		9.102.289
569 - Outras Transferências de Recursos do FNDE		5.000.000		5.000.000
570 - Transferências do Governo Federal referentes a Convênios e Instrumentos Congêneres vinculados à Educação		107.819.838	36.359.932	144.179.770
600 - Transferências Fundo a Fundo de Recursos do SUS provenientes do Governo Federal - Bloco de Manutenção das Ações e Serviços Públicos de Saúde		443.859.197	5.500.000	449.359.197
601 - Transferências Fundo a Fundo de Recursos do SUS provenientes do Governo Federal - Bloco de Estruturação da Rede de Serviços Públicos de Saúde			29.364.606	29.364.606
631 - Transferências do Governo Federal referentes a Convênios e Instrumentos Congêneres vinculados à Saúde		5.000.000	24.352.662	29.352.662
659 - Outros Recursos Vinculados à Saúde		4.711.639		4.711.639
660 - Transferência de Recursos do Fundo Nacional de Assistência Social - FNAS		10.573.785		10.573.785
700 - Outras Transferências de Convênios ou Instrumentos Congêneres da União		85.335.526	277.665.059	363.000.585
702 - Outras Transferências de Convênios ou Instrumentos Congêneres dos Municípios			402.341	402.341
704 - Transferência da União Referente a Royalties do Petróleo e Gás Natural		32.972.836		32.972.836
706 - Transferência Especial da União		8.095.600	17.500.000	25.595.600
712 - Transferências Fundo a Fundo de Recursos do Fundo Penitenciário - FUNPEN		5.000.000	15.000.000	20.000.000
713 - Transferências Fundo a Fundo de Recursos do Fundo de Segurança Pública - FSP		5.000.000	20.000.000	25.000.000
750 - Recursos da Contribuição de Intervenção no Domínio Econômico - CIDE		300.000	18.257.654	18.557.654
753 - Recursos provenientes de taxas e contribuições		252.030.541	52.570.000	304.600.541
754 - Recursos de Operações de Crédito		57.692.162	325.399.760	383.091.922
755 - Recursos de Alienação de Bens/Ativos - Administração Direta		50.000	54.043.103	54.093.103
759 - Recursos Vinculados a Fundos		34.823.522	26.266.692	61.090.214
760 - Recursos de Emolumentos e Taxas Judiciais		76.308.487	49.505.009	125.813.496
761 - Recursos vinculados ao Fundo de Combate e Erradicação da Pobreza		179.430.653	31.247.800	210.678.453
799 - Outras Vinculações Legais		419.104.141		419.104.141
801 - Benefícios previdenciários - Poder Executivo - Fundo em Capitalização (Plano Previdenciário)		2.553.904.510	1.412.007	2.555.316.517
TOTAL GERAL	12.800.000	13.549.287.028	2.134.834.344	15.696.921.372

LOA09a. DEMONSTRATIVO DA DESPESA POR FONTE DE RECURSOS, DESDOBRADA EM ORÇAMENTO FISCAL E DA SEGURIDADE SOCIAL

Fonte Reduzida / Fonte Detalhada	RECURSOS DE TODAS AS FONTES (R\$ 1,00)			
	FISCAL	INVESTIMENTO	SEGURIDADE	TOTAL
500 - Recursos não Vinculados de Impostos	7.330.629.700	2.300.000	1.412.385.394	8.745.315.094
501 - Outros Recursos não Vinculados	142.072.794	100.000	150.000	142.322.794
540 - Transferências do FUNDEB - Impostos e Transferências de Impostos	1.120.875.962			1.120.875.962
541 - Transferências do FUNDEB - Complementação da União - VAAF	362.467.483			362.467.483
550 - Transferência do Salário-Educação	17.878.575			17.878.575
552 - Transferências de Recursos do FNDE referentes ao Programa Nacional de Alimentação Escolar (PNAE)	27.100.113			27.100.113
553 - Transferências de Recursos do FNDE Referentes ao Programa Nacional de Apoio ao Transporte Escolar (PNATE)	9.102.289			9.102.289
569 - Outras Transferências de Recursos do FNDE	5.000.000			5.000.000
570 - Transferências do Governo Federal referentes a Convênios e Instrumentos Congêneres vinculados à Educação	144.179.770			144.179.770
600 - Transferências Fundo a Fundo de Recursos do SUS provenientes do Governo Federal - Bloco de Manutenção das Ações e Serviços Públicos de Saúde			449.359.197	449.359.197
601 - Transferências Fundo a Fundo de Recursos do SUS provenientes do Governo Federal - Bloco de Estruturação da Rede de Serviços Públicos de Saúde			29.364.606	29.364.606
631 - Transferências do Governo Federal referentes a Convênios e Instrumentos Congêneres vinculados à Saúde			29.352.662	29.352.662
659 - Outros Recursos Vinculados à Saúde			4.711.639	4.711.639
660 - Transferência de Recursos do Fundo Nacional de Assistência Social - FNAS			10.573.785	10.573.785
700 - Outras Transferências de Convênios ou Instrumentos Congêneres da União	348.256.904	1.000.000	13.743.681	363.000.585
702 - Outras Transferências de Convênios ou Instrumentos Congêneres dos Municípios	402.341			402.341
704 - Transferência da União Referente a Royalties do Petróleo e Gás Natural	329.728		32.643.108	32.972.836
706 - Transferência Especial da União	25.595.600			25.595.600
712 - Transferências Fundo a Fundo de Recursos do Fundo Penitenciário - FUNPEN	20.000.000			20.000.000
713 - Transferências Fundo a Fundo de Recursos do Fundo de Segurança Pública - FSP	25.000.000			25.000.000
750 - Recursos da Contribuição de Intervenção no Domínio Econômico - CIDE	18.557.654			18.557.654
753 - Recursos provenientes de taxas e contribuições	298.600.541		6.000.000	304.600.541
754 - Recursos de Operações de Crédito	322.591.922		60.500.000	383.091.922
755 - Recursos de Alienação de Bens/Ativos - Administração Direta	54.093.103			54.093.103
759 - Recursos Vinculados a Fundos	60.790.214		300.000	61.090.214
760 - Recursos de Emolumentos e Taxas Judiciais	125.813.496			125.813.496
761 - Recursos vinculados ao Fundo de Combate e Erradicação da Pobreza	166.426.860		44.251.593	210.678.453
799 - Outras Vinculações Legais	1.235.000		417.869.141	419.104.141
801 - Benefícios previdenciários - Poder Executivo - Fundo em Capitalização (Plano Previdenciário)	5.847.546		2.549.468.971	2.555.316.517
- - -				
TOTAL GERAL	10.632.847.595	3.400.000	5.060.673.777	15.696.921.372

LOA10. DEMONSTRATIVO DA DESPESA POR FUNÇÃO, DESDOBRADA EM ORÇAMENTO FISCAL E DA SEGURIDADE

E S P E C I F I C A Ç Ã O	RECURSOS DE TODAS AS FONTES (R\$ 1,00)			
	FISCAL	INVESTIMENTO	SEGURIDADE	TOTAL
01 - LEGISLATIVA	592.855.102			592.855.102
02 - JUDICIÁRIA	832.248.835			832.248.835
03 - ESSENCIAL À JUSTIÇA	379.818.058			379.818.058
04 - ADMINISTRAÇÃO	1.936.463.223			1.936.463.223
06 - SEGURANÇA PÚBLICA	1.197.561.335			1.197.561.335
08 - ASSISTÊNCIA SOCIAL			163.160.024	163.160.024
09 - PREVIDÊNCIA SOCIAL			2.721.626.362	2.721.626.362
10 - SAÚDE			2.175.887.391	2.175.887.391
11 - TRABALHO	1.463.820			1.463.820
12 - EDUCAÇÃO	2.324.392.860			2.324.392.860
13 - CULTURA	21.257.728			21.257.728
14 - DIREITOS DA CIDADANIA	104.367.499			104.367.499
15 - URBANISMO	87.106.989			87.106.989
16 - HABITAÇÃO	22.377.087			22.377.087
17 - SANEAMENTO	36.130.000	100.000		36.230.000
18 - GESTÃO AMBIENTAL	38.868.028			38.868.028
19 - CIÊNCIA E TECNOLOGIA	150.133.778			150.133.778
20 - AGRICULTURA	186.558.379			186.558.379
22 - INDÚSTRIA	3.630.000	100.000		3.730.000
23 - COMÉRCIO E SERVIÇOS	62.505.412	250.000		62.755.412
24 - COMUNICAÇÕES	23.850.000			23.850.000
25 - ENERGIA	3.700.000	50.000		3.750.000
26 - TRANSPORTE	375.432.654	2.900.000		378.332.654
27 - DESPORTO E LAZER	18.221.483			18.221.483
28 - ENCARGOS ESPECIAIS	2.221.105.325			2.221.105.325
99 - RESERVA DE CONTINGÊNCIA	12.800.000			12.800.000
TOTAL GERAL	10.632.847.595	3.400.000	5.060.673.777	15.696.921.372

LOA11. DEMONSTRATIVO DA DESPESA POR FUNÇÃO DESDOBRADA EM RECURSOS NÃO VINCULADOS E OUTRAS FONTES

E S P E C I F I C A Ç Ã O	RECURSOS DE TODAS AS FONTES (R\$ 1,00)		
	Recursos não vinculados	OUTROS RECURSOS	TOTAL
01 - LEGISLATIVA	591.535.102	1.320.000	592.855.102
02 - JUDICIÁRIA	690.837.125	141.411.710	832.248.835
03 - ESSENCIAL À JUSTIÇA	367.446.058	12.372.000	379.818.058
04 - ADMINISTRAÇÃO	1.624.768.467	311.694.756	1.936.463.223
06 - SEGURANÇA PÚBLICA	1.009.013.768	188.547.567	1.197.561.335
08 - ASSISTÊNCIA SOCIAL	61.045.965	102.114.059	163.160.024
09 - PREVIDÊNCIA SOCIAL	139.014.283	2.582.612.079	2.721.626.362
10 - SAÚDE	1.212.475.146	963.412.245	2.175.887.391
11 - TRABALHO	213.820	1.250.000	1.463.820
12 - EDUCAÇÃO	618.933.888	1.705.458.972	2.324.392.860
13 - CULTURA	19.257.728	2.000.000	21.257.728
14 - DIREITOS DA CIDADANIA	42.872.499	61.495.000	104.367.499
15 - URBANISMO	22.235.000	64.871.989	87.106.989
16 - HABITAÇÃO	1.000.000	21.377.087	22.377.087
17 - SANEAMENTO	6.600.000	29.630.000	36.230.000
18 - GESTÃO AMBIENTAL	5.640.000	33.228.028	38.868.028
19 - CIÊNCIA E TECNOLOGIA	133.108.505	17.025.273	150.133.778
20 - AGRICULTURA	66.930.028	119.628.351	186.558.379
22 - INDÚSTRIA	3.730.000		3.730.000
23 - COMÉRCIO E SERVIÇOS	25.755.412	37.000.000	62.755.412
24 - COMUNICAÇÕES	23.850.000		23.850.000
25 - ENERGIA	1.700.000	2.050.000	3.750.000
26 - TRANSPORTE	101.425.000	276.907.654	378.332.654
27 - DESPORTO E LAZER	11.253.913	6.967.570	18.221.483
28 - ENCARGOS ESPECIAIS	2.094.196.181	126.909.144	2.221.105.325
99 - RESERVA DE CONTINGÊNCIA	12.800.000		12.800.000
TOTAL GERAL	8.887.637.888	6.809.283.484	15.696.921.372

LOA12. DEMONSTRATIVO DA DESPESA POR FUNÇÃO, DESDOBRADA EM RESERVA, PROJETOS, ATIVIDADES E OPERAÇÕES ESPECIAIS

E S P E C I F I C A Ç Ã O	RECURSOS DE TODAS AS FONTES (R\$ 1,00)				
	RESERVA DE CONTINGÊNCIA	PROJETOS	ATIVIDADES	OPERAÇÕES ESPECIAIS	TOTAL
01 - LEGISLATIVA		5.121.200	587.733.902		592.855.102
02 - JUDICIÁRIA		78.002.545	754.246.290		832.248.835
03 - ESSENCIAL À JUSTIÇA			379.818.058		379.818.058
04 - ADMINISTRAÇÃO		99.737.000	1.791.465.243	45.260.980	1.936.463.223
06 - SEGURANÇA PÚBLICA		113.568.369	1.083.992.966		1.197.561.335
08 - ASSISTÊNCIA SOCIAL		67.662.746	95.497.278		163.160.024
09 - PREVIDÊNCIA SOCIAL			21.152.454	2.700.473.908	2.721.626.362
10 - SAÚDE		122.633.907	2.053.253.484		2.175.887.391
11 - TRABALHO		1.458.820	5.000		1.463.820
12 - EDUCAÇÃO		511.650.047	1.812.742.813		2.324.392.860
13 - CULTURA		2.000.000	19.257.728		21.257.728
14 - DIREITOS DA CIDADANIA		27.787.133	76.580.366		104.367.499
15 - URBANISMO		86.501.989	605.000		87.106.989
16 - HABITAÇÃO		22.317.087	60.000		22.377.087
17 - SANEAMENTO		30.350.000	5.880.000		36.230.000
18 - GESTÃO AMBIENTAL		38.858.028	10.000		38.868.028
19 - CIÊNCIA E TECNOLOGIA		125.098.778	25.035.000		150.133.778
20 - AGRICULTURA		133.824.361	52.734.018		186.558.379
22 - INDÚSTRIA		3.630.000	100.000		3.730.000
23 - COMÉRCIO E SERVIÇOS		57.650.000	5.105.412		62.755.412
24 - COMUNICAÇÕES			23.850.000		23.850.000
25 - ENERGIA		2.060.000	1.690.000		3.750.000
26 - TRANSPORTE		324.355.000	53.977.654		378.332.654
27 - DESPORTO E LAZER		14.235.396	3.986.087		18.221.483
28 - ENCARGOS ESPECIAIS			1.200.000	2.219.905.325	2.221.105.325
99 - RESERVA DE CONTINGÊNCIA	12.800.000				12.800.000
TOTAL GERAL	12.800.000	1.868.502.406	8.849.978.753	4.965.640.213	15.696.921.372

LOA13. DEMONSTRATIVO DA DESPESA POR FUNÇÃO, SUBFUNÇÃO E PROGRAMA, DESDOBRADA EM RECURSOS NÃO VINCULADOS E OUTRAS FONTES

E S P E C I F I C A Ç Ã O	RECURSOS DE TODAS AS FONTES (R\$ 1,00)		
	Recursos não vinculados	OUTROS RECURSOS	TOTAL
01 - LEGISLATIVA	591.535.102	1.320.000	592.855.102
031 - AÇÃO LEGISLATIVA	439.699.443		439.699.443
0014 - GOVERNANÇA E APRIMORAMENTO DAS AÇÕES DO PODER LEGISLATIVO	439.699.443		439.699.443
032 - CONTROLE EXTERNO	151.835.659	1.320.000	153.155.659
0017 - CONTROLE EXTERNO EM DEFESA DA SOCIEDADE	151.835.659	1.320.000	153.155.659
02 - JUDICIÁRIA	690.837.125	141.411.710	832.248.835
061 - AÇÃO JUDICIÁRIA	690.837.125	141.411.710	832.248.835
0015 - JUSTIÇA E CIDADANIA	690.837.125	141.411.710	832.248.835
03 - ESSENCIAL À JUSTIÇA	367.446.058	12.372.000	379.818.058
092 - REPRESENTAÇÃO JUDICIAL E EXTRAJUDICIAL	110.267.568	1.072.000	111.339.568
0016 - GESTÃO EFICIENTE ORIENTADA PARA GARANTIA DOS DIREITOS DOS HIPOSSUFICIENTES	110.267.568	1.072.000	111.339.568
122 - ADMINISTRAÇÃO GERAL	256.618.490	10.000.000	266.618.490
0013 - MINISTÉRIO PÚBLICO DO PIAUÍ RESOLUTIVO	256.618.490	10.000.000	266.618.490
124 - CONTROLE INTERNO	50.000		50.000
0013 - MINISTÉRIO PÚBLICO DO PIAUÍ RESOLUTIVO	50.000		50.000
128 - FORMAÇÃO DE RECURSOS HUMANOS	510.000		510.000
0013 - MINISTÉRIO PÚBLICO DO PIAUÍ RESOLUTIVO	510.000		510.000
422 - DIREITOS INDIVIDUAIS, COLETIVOS E DIFUSOS		1.300.000	1.300.000
0013 - MINISTÉRIO PÚBLICO DO PIAUÍ RESOLUTIVO		1.300.000	1.300.000
04 - ADMINISTRAÇÃO	1.624.768.467	311.694.756	1.936.463.223
121 - PLANEJAMENTO E ORÇAMENTO	76.379.455	10.684.280	87.063.735
0010 - GESTÃO EFICIENTE E TRANSPARENTE	76.379.455	10.684.280	87.063.735
122 - ADMINISTRAÇÃO GERAL	1.497.803.130	227.476.757	1.725.279.887
0003 - PIAUÍ SEGURO	2.000.000	20.327.000	22.327.000
0005 - AVANÇA PIAUÍ		1.030.000	1.030.000
0006 - PIAUÍ PRODUTIVO	1.317.200	6.673.236	7.990.436
0007 - PIAUÍ INCLUSIVO	420.000	9.800.000	10.220.000
0008 - PIAUÍ INTEGRADO E SUSTENTÁVEL	1.220.000	26.500	1.246.500
0010 - GESTÃO EFICIENTE E TRANSPARENTE	1.492.845.930	189.620.021	1.682.465.951
123 - ADMINISTRAÇÃO FINANCEIRA	41.958.607	3.302.373	45.260.980
0012 - ENCARGOS DE NATUREZA ESPECIAL	41.958.607	3.302.373	45.260.980
125 - NORMATIZAÇÃO E FISCALIZAÇÃO	20.000	910.000	930.000
0005 - AVANÇA PIAUÍ	20.000	910.000	930.000

Impresso por Relatórios SEPLAN

E S P E C I F I C A Ç Ã O	RECURSOS DE TODAS AS FONTES (R\$ 1,00)		
	Recursos não vinculados	OUTROS RECURSOS	TOTAL
128 - FORMAÇÃO DE RECURSOS HUMANOS	1.003.275	1.191.346	2.194.621
0005 - AVANÇA PIAUÍ		750.000	750.000
0010 - GESTÃO EFICIENTE E TRANSPARENTE	1.003.275	441.346	1.444.621
129 - ADMINISTRAÇÃO DE RECEITAS	100.000	60.510.000	60.610.000
0009 - ATIVO VERDE		10.000	10.000
0010 - GESTÃO EFICIENTE E TRANSPARENTE	100.000	60.500.000	60.600.000
422 - DIREITOS INDIVIDUAIS, COLETIVOS E DIFUSOS	2.004.000		2.004.000
0010 - GESTÃO EFICIENTE E TRANSPARENTE	2.004.000		2.004.000
512 - SANEAMENTO BÁSICO URBANO	5.500.000	7.620.000	13.120.000
0008 - PIAUÍ INTEGRADO E SUSTENTÁVEL	5.500.000	7.620.000	13.120.000
06 - SEGURANÇA PÚBLICA	1.009.013.768	188.547.567	1.197.561.335
121 - PLANEJAMENTO E ORÇAMENTO	6.596.600	19.741.000	26.337.600
0003 - PIAUÍ SEGURO	5.996.600	19.741.000	25.737.600
0010 - GESTÃO EFICIENTE E TRANSPARENTE	600.000		600.000
122 - ADMINISTRAÇÃO GERAL	946.643.188	44.886.198	991.529.386
0003 - PIAUÍ SEGURO	29.675.500	39.000.000	68.675.500
0010 - GESTÃO EFICIENTE E TRANSPARENTE	916.967.688	5.886.198	922.853.886
126 - TECNOLOGIA DA INFORMAÇÃO	4.568.000		4.568.000
0003 - PIAUÍ SEGURO	4.568.000		4.568.000
128 - FORMAÇÃO DE RECURSOS HUMANOS	1.018.500	2.000.000	3.018.500
0003 - PIAUÍ SEGURO	1.018.500	2.000.000	3.018.500
181 - POLICIAMENTO	6.415.000	64.600.000	71.015.000
0003 - PIAUÍ SEGURO	6.415.000	64.600.000	71.015.000
182 - DEFESA CIVIL	5.202.000	19.796.369	24.998.369
0003 - PIAUÍ SEGURO	5.202.000	19.796.369	24.998.369
183 - INFORMAÇÃO E INTELIGÊNCIA	685.000	1.200.000	1.885.000
0003 - PIAUÍ SEGURO	685.000	1.200.000	1.885.000
244 - ASSISTENCIA COMUNITÁRIA		200.000	200.000
0003 - PIAUÍ SEGURO		200.000	200.000
331 - PROTEÇÃO E BENEFÍCIOS AO TRABALHADOR		3.000.000	3.000.000
0003 - PIAUÍ SEGURO		3.000.000	3.000.000
421 - CUSTÓDIA E REINTEGRAÇÃO SOCIAL	75.000		75.000
0003 - PIAUÍ SEGURO	75.000		75.000
422 - DIREITOS INDIVIDUAIS, COLETIVOS E DIFUSOS	20.325.000		20.325.000
0003 - PIAUÍ SEGURO	20.325.000		20.325.000
785 - TRANSPORTES ESPECIAIS	17.485.480	33.124.000	50.609.480
0003 - PIAUÍ SEGURO	17.485.480	33.124.000	50.609.480
08 - ASSISTÊNCIA SOCIAL	61.045.965	102.114.059	163.160.024
122 - ADMINISTRAÇÃO GERAL	53.930.656	946.000	54.876.656

E S P E C I F I C A Ç Ã O	RECURSOS DE TODAS AS FONTES (R\$ 1,00)		
	Recursos não vinculados	OUTROS RECURSOS	TOTAL
0010 - GESTÃO EFICIENTE E TRANSPARENTE	53.930.656	946.000	54.876.656
241 - ASSISTÊNCIA AO IDOSO	200.000		200.000
0007 - PIAUÍ INCLUSIVO	200.000		200.000
243 - ASSISTENCIA A CRIANÇA E AO ADOLESCENTE	328.450	4.853.785	5.182.235
0007 - PIAUÍ INCLUSIVO	328.450	4.853.785	5.182.235
244 - ASSISTENCIA COMUNITÁRIA	6.586.859	96.314.274	102.901.133
0007 - PIAUÍ INCLUSIVO	6.586.859	96.314.274	102.901.133
09 - PREVIDÊNCIA SOCIAL	139.014.283	2.582.612.079	2.721.626.362
122 - ADMINISTRAÇÃO GERAL		20.582.454	20.582.454
0011 - PREVIDÊNCIA SOCIAL DO SERVIDOR		20.582.454	20.582.454
128 - FORMAÇÃO DE RECURSOS HUMANOS		300.000	300.000
0010 - GESTÃO EFICIENTE E TRANSPARENTE		300.000	300.000
272 - PREVIDÊNCIA DO REGIME ESTATUTÁRIO	139.014.283	2.561.459.625	2.700.473.908
0011 - PREVIDÊNCIA SOCIAL DO SERVIDOR	139.014.283	2.561.459.625	2.700.473.908
273 - PREVIDÊNCIA COMPLEMENTAR		270.000	270.000
0011 - PREVIDÊNCIA SOCIAL DO SERVIDOR		270.000	270.000
10 - SAÚDE	1.212.475.146	963.412.245	2.175.887.391
121 - PLANEJAMENTO E ORÇAMENTO		1.000.000	1.000.000
0001 - PIAUÍ SAUDÁVEL		1.000.000	1.000.000
122 - ADMINISTRAÇÃO GERAL	764.326.745	78.856.271	843.183.016
0001 - PIAUÍ SAUDÁVEL	764.326.745	78.856.271	843.183.016
126 - TECNOLOGIA DA INFORMAÇÃO		5.538.000	5.538.000
0001 - PIAUÍ SAUDÁVEL		5.538.000	5.538.000
128 - FORMAÇÃO DE RECURSOS HUMANOS	17.000	634.000	651.000
0001 - PIAUÍ SAUDÁVEL	17.000	634.000	651.000
131 - COMUNICAÇÃO SOCIAL	750.000		750.000
0001 - PIAUÍ SAUDÁVEL	750.000		750.000
242 - ASSISTÊNCIA AO PORTADOR DE DEFICIÊNCIA	500.000	1.005.000	1.505.000
0007 - PIAUÍ INCLUSIVO	500.000	1.005.000	1.505.000
301 - ATENÇÃO BÁSICA	36.500.000	153.667.250	190.167.250
0001 - PIAUÍ SAUDÁVEL	36.500.000	5.000.000	41.500.000
0010 - GESTÃO EFICIENTE E TRANSPARENTE		148.667.250	148.667.250
302 - ASSISTÊNCIA HOSPITALAR E AMBULATORIAL	386.681.401	691.749.724	1.078.431.125
0001 - PIAUÍ SAUDÁVEL	386.681.401	422.547.833	809.229.234
0010 - GESTÃO EFICIENTE E TRANSPARENTE		269.201.891	269.201.891
303 - SUPORTE PROFILÁTICO E TERAPÊUTICO	23.500.000	28.612.000	52.112.000
0001 - PIAUÍ SAUDÁVEL	23.500.000	28.612.000	52.112.000
304 - VIGILÂNCIA SANITÁRIA		1.400.000	1.400.000
0001 - PIAUÍ SAUDÁVEL		1.400.000	1.400.000

E S P E C I F I C A Ç Ã O	RECURSOS DE TODAS AS FONTES (R\$ 1,00)		
	Recursos não vinculados	OUTROS RECURSOS	TOTAL
305 - VIGILÂNCIA EPIDEMIOLÓGICA		450.000	450.000
0001 - PIAUÍ SAUDÁVEL		450.000	450.000
306 - ALIMENTAÇÃO E NUTRIÇÃO		250.000	250.000
0001 - PIAUÍ SAUDÁVEL		250.000	250.000
421 - CUSTÓDIA E REINTEGRAÇÃO SOCIAL	200.000	250.000	450.000
0003 - PIAUÍ SEGURO	200.000	250.000	450.000
11 - TRABALHO	213.820	1.250.000	1.463.820
242 - ASSISTÊNCIA AO PORTADOR DE DEFICIÊNCIA	5.000		5.000
0007 - PIAUÍ INCLUSIVO	5.000		5.000
334 - FOMENTO AO TRABALHO	208.820	1.250.000	1.458.820
0003 - PIAUÍ SEGURO	208.820	250.000	458.820
0007 - PIAUÍ INCLUSIVO		1.000.000	1.000.000
12 - EDUCAÇÃO	618.933.888	1.705.458.972	2.324.392.860
122 - ADMINISTRAÇÃO GERAL	487.959.857	2.320.000	490.279.857
0002 - EDUCAÇÃO PARA TODOS	487.959.857	2.320.000	490.279.857
242 - ASSISTÊNCIA AO PORTADOR DE DEFICIÊNCIA	5.000		5.000
0007 - PIAUÍ INCLUSIVO	5.000		5.000
361 - ENSINO FUNDAMENTAL	1.380.000	118.410.000	119.790.000
0002 - EDUCAÇÃO PARA TODOS	1.380.000	118.410.000	119.790.000
362 - ENSINO MÉDIO	5.018.227	1.010.602.847	1.015.621.074
0002 - EDUCAÇÃO PARA TODOS	5.018.227	1.010.602.847	1.015.621.074
363 - ENSINO PROFISSIONAL	1.065.000	20.413.901	21.478.901
0002 - EDUCAÇÃO PARA TODOS	1.065.000	20.413.901	21.478.901
364 - ENSINO SUPERIOR	30.585.171	37.262.432	67.847.603
0002 - EDUCAÇÃO PARA TODOS	30.585.171	37.262.432	67.847.603
366 - EDUCAÇÃO DE JOVENS E ADULTOS	12.472.000	51.210.000	63.682.000
0002 - EDUCAÇÃO PARA TODOS	12.472.000	51.210.000	63.682.000
368 - EDUCAÇÃO BÁSICA	79.853.633	465.164.792	545.018.425
0002 - EDUCAÇÃO PARA TODOS	79.853.633	465.164.792	545.018.425
421 - CUSTÓDIA E REINTEGRAÇÃO SOCIAL	240.000		240.000
0003 - PIAUÍ SEGURO	240.000		240.000
811 - DESPORTO DE RENDIMENTO	355.000	75.000	430.000
0004 - PIAUÍ COM MAIS CULTURA, ESPORTE E LAZER	355.000	75.000	430.000
13 - CULTURA	19.257.728	2.000.000	21.257.728
391 - PATRIMÔNIO HISTÓRICO, ARTÍSTICO E ARQUEOLÓGICO	447.728		447.728
0004 - PIAUÍ COM MAIS CULTURA, ESPORTE E LAZER	447.728		447.728
392 - DIFUSÃO CULTURAL	18.810.000	2.000.000	20.810.000
0004 - PIAUÍ COM MAIS CULTURA, ESPORTE E LAZER	18.800.000	2.000.000	20.800.000
0010 - GESTÃO EFICIENTE E TRANSPARENTE	10.000		10.000

E S P E C I F I C A Ç Ã O	RECURSOS DE TODAS AS FONTES (R\$ 1,00)		
	Recursos não vinculados	OUTROS RECURSOS	TOTAL
14 - DIREITOS DA CIDADANIA	42.872.499	61.495.000	104.367.499
122 - ADMINISTRAÇÃO GERAL	33.000		33.000
0010 - GESTÃO EFICIENTE E TRANSPARENTE	33.000		33.000
128 - FORMAÇÃO DE RECURSOS HUMANOS	300.000		300.000
0003 - PIAUÍ SEGURO	300.000		300.000
241 - ASSISTÊNCIA AO IDOSO	250.000		250.000
0007 - PIAUÍ INCLUSIVO	250.000		250.000
242 - ASSISTÊNCIA AO PORTADOR DE DEFICIÊNCIA	1.240.000	1.995.000	3.235.000
0007 - PIAUÍ INCLUSIVO	1.240.000	1.995.000	3.235.000
421 - CUSTÓDIA E REINTEGRAÇÃO SOCIAL	40.580.366	57.000.000	97.580.366
0003 - PIAUÍ SEGURO	40.580.366	57.000.000	97.580.366
422 - DIREITOS INDIVIDUAIS, COLETIVOS E DIFUSOS	469.133	2.500.000	2.969.133
0007 - PIAUÍ INCLUSIVO	469.133	2.500.000	2.969.133
15 - URBANISMO	22.235.000	64.871.989	87.106.989
242 - ASSISTÊNCIA AO PORTADOR DE DEFICIÊNCIA	5.000		5.000
0007 - PIAUÍ INCLUSIVO	5.000		5.000
451 - INFRAESTRUTURA URBANA	22.230.000	64.871.989	87.101.989
0008 - PIAUÍ INTEGRADO E SUSTENTÁVEL	22.230.000	64.871.989	87.101.989
16 - HABITAÇÃO	1.000.000	21.377.087	22.377.087
451 - INFRAESTRUTURA URBANA	1.000.000		1.000.000
0008 - PIAUÍ INTEGRADO E SUSTENTÁVEL	1.000.000		1.000.000
482 - HABITAÇÃO URBANA		21.377.087	21.377.087
0008 - PIAUÍ INTEGRADO E SUSTENTÁVEL		21.377.087	21.377.087
17 - SANEAMENTO	6.600.000	29.630.000	36.230.000
451 - INFRAESTRUTURA URBANA	1.000.000	6.000.000	7.000.000
0008 - PIAUÍ INTEGRADO E SUSTENTÁVEL	1.000.000	6.000.000	7.000.000
511 - SANEAMENTO BÁSICO RURAL	1.470.000	7.700.000	9.170.000
0008 - PIAUÍ INTEGRADO E SUSTENTÁVEL	1.470.000	7.700.000	9.170.000
512 - SANEAMENTO BÁSICO URBANO	1.530.000	4.930.000	6.460.000
0008 - PIAUÍ INTEGRADO E SUSTENTÁVEL	1.530.000	4.930.000	6.460.000
544 - RECURSOS HÍDRICOS	2.600.000	11.000.000	13.600.000
0008 - PIAUÍ INTEGRADO E SUSTENTÁVEL	2.600.000	11.000.000	13.600.000
18 - GESTÃO AMBIENTAL	5.640.000	33.228.028	38.868.028
122 - ADMINISTRAÇÃO GERAL		200.000	200.000
0010 - GESTÃO EFICIENTE E TRANSPARENTE		200.000	200.000
541 - PRESERVAÇÃO E CONSERVAÇÃO AMBIENTAL	250.000	3.237.028	3.487.028
0008 - PIAUÍ INTEGRADO E SUSTENTÁVEL	250.000	3.227.028	3.477.028
0009 - ATIVO VERDE		10.000	10.000
542 - CONTROLE AMBIENTAL	1.760.000	11.734.400	13.494.400

E S P E C I F I C A Ç Ã O	RECURSOS DE TODAS AS FONTES (R\$ 1,00)		
	Recursos não vinculados	OUTROS RECURSOS	TOTAL
0008 - PIAUÍ INTEGRADO E SUSTENTÁVEL	1.760.000	11.734.400	13.494.400
543 - RECUPERAÇÃO DE ÁREAS DEGRADADAS	200.000	3.545.000	3.745.000
0008 - PIAUÍ INTEGRADO E SUSTENTÁVEL	200.000	3.545.000	3.745.000
544 - RECURSOS HÍDRICOS	3.430.000	14.511.600	17.941.600
0008 - PIAUÍ INTEGRADO E SUSTENTÁVEL	3.430.000	14.511.600	17.941.600
19 - CIÊNCIA E TECNOLOGIA	133.108.505	17.025.273	150.133.778
122 - ADMINISTRAÇÃO GERAL	2.366.524	6.525.273	8.891.797
0005 - AVANÇA PIAUÍ	2.366.524	6.525.273	8.891.797
126 - TECNOLOGIA DA INFORMAÇÃO	111.055.140	5.500.000	116.555.140
0010 - GESTÃO EFICIENTE E TRANSPARENTE	111.055.140	5.500.000	116.555.140
571 - DESENVOLVIMENTO CIENTÍFICO	19.686.841	4.000.000	23.686.841
0005 - AVANÇA PIAUÍ	19.686.841	4.000.000	23.686.841
663 - MINERAÇÃO		1.000.000	1.000.000
0005 - AVANÇA PIAUÍ		1.000.000	1.000.000
20 - AGRICULTURA	66.930.028	119.628.351	186.558.379
122 - ADMINISTRAÇÃO GERAL	37.146.018	8.650.000	45.796.018
0010 - GESTÃO EFICIENTE E TRANSPARENTE	37.146.018	8.650.000	45.796.018
244 - ASSISTENCIA COMUNITÁRIA	1.759.000	16.757.720	18.516.720
0006 - PIAUÍ PRODUTIVO	1.759.000	16.757.720	18.516.720
306 - ALIMENTAÇÃO E NUTRIÇÃO	1.365.000	2.333.291	3.698.291
0006 - PIAUÍ PRODUTIVO	1.365.000	2.333.291	3.698.291
544 - RECURSOS HÍDRICOS	1.211.000	3.548.280	4.759.280
0006 - PIAUÍ PRODUTIVO	1.211.000	3.548.280	4.759.280
605 - ABASTECIMENTO	13.000.000	20.000.000	33.000.000
0006 - PIAUÍ PRODUTIVO	13.000.000	20.000.000	33.000.000
606 - EXTENSÃO RURAL	2.000.000	7.797.638	9.797.638
0006 - PIAUÍ PRODUTIVO	2.000.000	7.797.638	9.797.638
607 - IRRIGAÇÃO	3.000.000	7.830.713	10.830.713
0006 - PIAUÍ PRODUTIVO	3.000.000	7.830.713	10.830.713
608 - PROMOÇÃO DA PRODUÇÃO AGROPECUÁRIA	7.449.010	52.426.709	59.875.719
0006 - PIAUÍ PRODUTIVO	7.449.010	52.426.709	59.875.719
609 - DEFESA AGROPECUÁRIA		284.000	284.000
0006 - PIAUÍ PRODUTIVO		284.000	284.000
22 - INDÚSTRIA	3.730.000		3.730.000
608 - PROMOÇÃO DA PRODUÇÃO AGROPECUÁRIA	500.000		500.000
0006 - PIAUÍ PRODUTIVO	500.000		500.000
661 - PROMOÇÃO INDUSTRIAL	100.000		100.000
0005 - AVANÇA PIAUÍ	100.000		100.000
692 - COMERCIALIZAÇÃO	3.130.000		3.130.000

E S P E C I F I C A Ç Ã O	RECURSOS DE TODAS AS FONTES (R\$ 1,00)		
	Recursos não vinculados	OUTROS RECURSOS	TOTAL
0005 - AVANÇA PIAUÍ	3.130.000		3.130.000
23 - COMÉRCIO E SERVIÇOS	25.755.412	37.000.000	62.755.412
123 - ADMINISTRAÇÃO FINANCEIRA	75.000		75.000
0010 - GESTÃO EFICIENTE E TRANSPARENTE	75.000		75.000
451 - INFRAESTRUTURA URBANA	190.000		190.000
0005 - AVANÇA PIAUÍ	190.000		190.000
692 - COMERCIALIZAÇÃO	9.010.000	17.000.000	26.010.000
0005 - AVANÇA PIAUÍ	9.010.000	17.000.000	26.010.000
693 - COMÉRCIO EXTERIOR	200.000		200.000
0005 - AVANÇA PIAUÍ	200.000		200.000
694 - SERVIÇOS FINANCEIROS	1.875.000		1.875.000
0005 - AVANÇA PIAUÍ	50.000		50.000
0010 - GESTÃO EFICIENTE E TRANSPARENTE	1.825.000		1.825.000
695 - TURISMO	14.405.412	20.000.000	34.405.412
0005 - AVANÇA PIAUÍ	14.205.412	20.000.000	34.205.412
0010 - GESTÃO EFICIENTE E TRANSPARENTE	200.000		200.000
24 - COMUNICAÇÕES	23.850.000		23.850.000
131 - COMUNICAÇÃO SOCIAL	23.350.000		23.350.000
0010 - GESTÃO EFICIENTE E TRANSPARENTE	23.350.000		23.350.000
722 - TELECOMUNICAÇÕES	500.000		500.000
0002 - EDUCAÇÃO PARA TODOS	500.000		500.000
25 - ENERGIA	1.700.000	2.050.000	3.750.000
451 - INFRAESTRUTURA URBANA	1.000.000		1.000.000
0008 - PIAUÍ INTEGRADO E SUSTENTÁVEL	1.000.000		1.000.000
751 - CONSERVAÇÃO DE ENERGIA		1.110.000	1.110.000
0005 - AVANÇA PIAUÍ		1.110.000	1.110.000
752 - ENERGIA ELÉTRICA	650.000	940.000	1.590.000
0005 - AVANÇA PIAUÍ	160.000	890.000	1.050.000
0008 - PIAUÍ INTEGRADO E SUSTENTÁVEL	490.000	50.000	540.000
753 - PETRÓLEO	50.000		50.000
0005 - AVANÇA PIAUÍ	50.000		50.000
26 - TRANSPORTE	101.425.000	276.907.654	378.332.654
451 - INFRAESTRUTURA URBANA	5.000.000	30.000.000	35.000.000
0008 - PIAUÍ INTEGRADO E SUSTENTÁVEL	5.000.000	30.000.000	35.000.000
781 - TRANSPORTE AÉREO	11.150.000	10.000.000	21.150.000
0008 - PIAUÍ INTEGRADO E SUSTENTÁVEL	11.150.000	10.000.000	21.150.000
782 - TRANSPORTE RODOVIÁRIO	82.770.000	227.907.654	310.677.654
0008 - PIAUÍ INTEGRADO E SUSTENTÁVEL	82.770.000	227.907.654	310.677.654
783 - TRANSPORTE FERROVIÁRIO	2.505.000	5.000.000	7.505.000

E S P E C I F I C A Ç Ã O	RECURSOS DE TODAS AS FONTES (R\$ 1,00)		
	Recursos não vinculados	OUTROS RECURSOS	TOTAL
0008 - PIAUÍ INTEGRADO E SUSTENTÁVEL	2.300.000	5.000.000	7.300.000
0010 - GESTÃO EFICIENTE E TRANSPARENTE	205.000		205.000
784 - TRANSPORTE HIDROVIÁRIO		4.000.000	4.000.000
0008 - PIAUÍ INTEGRADO E SUSTENTÁVEL		4.000.000	4.000.000
27 - DESPORTO E LAZER	11.253.913	6.967.570	18.221.483
122 - ADMINISTRAÇÃO GERAL	4.496.087		4.496.087
0004 - PIAUÍ COM MAIS CULTURA, ESPORTE E LAZER	4.496.087		4.496.087
811 - DESPORTO DE RENDIMENTO	3.597.826	590.000	4.187.826
0004 - PIAUÍ COM MAIS CULTURA, ESPORTE E LAZER	3.597.826	590.000	4.187.826
812 - DESPORTO COMUNITÁRIO	3.160.000	6.377.570	9.537.570
0004 - PIAUÍ COM MAIS CULTURA, ESPORTE E LAZER	3.160.000	6.377.570	9.537.570
28 - ENCARGOS ESPECIAIS	2.094.196.181	126.909.144	2.221.105.325
843 - SERVIÇO DA DÍVIDA INTERNA	786.000.000		786.000.000
0012 - ENCARGOS DE NATUREZA ESPECIAL	786.000.000		786.000.000
844 - SERVIÇO DA DÍVIDA EXTERNA	270.500.000		270.500.000
0012 - ENCARGOS DE NATUREZA ESPECIAL	270.500.000		270.500.000
845 - TRANSFERÊNCIAS		25.595.600	25.595.600
0012 - ENCARGOS DE NATUREZA ESPECIAL		25.595.600	25.595.600
846 - OUTROS ENCARGOS ESPECIAIS	1.037.696.181	101.313.544	1.139.009.725
0012 - ENCARGOS DE NATUREZA ESPECIAL	1.036.496.181	101.313.544	1.137.809.725
0013 - MINISTÉRIO PÚBLICO DO PIAUÍ RESOLUTIVO	1.200.000		1.200.000
99 - RESERVA DE CONTINGÊNCIA	12.800.000		12.800.000
999 - RESERVA DE CONTINGÊNCIA	12.800.000		12.800.000
0099 - RESERVA DE CONTINGÊNCIA	12.800.000		12.800.000
TOTAL GERAL	8.887.637.888	6.809.283.484	15.696.921.372

LOA14. DEMONSTRATIVO DA DESPESA POR ÓRGÃO E FUNÇÃO

ÓRGÃOS/FUNÇÕES	RECURSOS DE TODAS AS FONTES (R\$ 1,00)
	TOTAL
01 - ASSEMBLEIA LEGISLATIVA	439.699.443
01 - LEGISLATIVA	439.699.443
02 - TRIBUNAL DE CONTAS DO ESTADO	153.155.659
01 - LEGISLATIVA	153.155.659
04 - TRIBUNAL DE JUSTIÇA	832.248.835
02 - JUDICIÁRIA	832.248.835
11 - GOVERNADORIA DO ESTADO	142.009.955
04 - ADMINISTRAÇÃO	122.996.426
08 - ASSISTÊNCIA SOCIAL	150.000
13 - CULTURA	10.000
14 - DIREITOS DA CIDADANIA	2.969.133
20 - AGRICULTURA	15.884.396
98 - A CLASSIFICAR	
12 - SECRETARIA DA SEGURANÇA PÚBLICA	497.106.476
06 - SEGURANÇA PÚBLICA	497.106.476
13 - SECRETARIA DA FAZENDA	523.741.036
04 - ADMINISTRAÇÃO	521.681.036
18 - GESTÃO AMBIENTAL	10.000
22 - INDÚSTRIA	100.000
23 - COMÉRCIO E SERVIÇOS	1.950.000
14 - SECRETARIA DA EDUCAÇÃO	2.359.842.298
04 - ADMINISTRAÇÃO	16.972.955
12 - EDUCAÇÃO	2.324.147.860
24 - COMUNICAÇÕES	500.000
27 - DESPORTO E LAZER	18.221.483
15 - SECRETARIA DA AGRICULTURA FAMILIAR	196.195.575
04 - ADMINISTRAÇÃO	101.113.927
20 - AGRICULTURA	95.081.648
16 - SECRETARIA DA INFRAESTRUTURA	174.821.275
04 - ADMINISTRAÇÃO	18.474.286
15 - URBANISMO	69.881.989
16 - HABITAÇÃO	1.000.000
17 - SANEAMENTO	24.550.000
18 - GESTÃO AMBIENTAL	15.625.000

ÓRGÃOS/FUNÇÕES	RECURSOS DE TODAS AS FONTES (R\$ 1,00)
	TOTAL
25 - ENERGIA	1.540.000
26 - TRANSPORTE	43.750.000
17 - SECRETARIA DA SAÚDE	1.714.854.930
10 - SAÚDE	1.714.854.930
19 - SECRETARIA DO PLANEJAMENTO	137.326.235
04 - ADMINISTRAÇÃO	137.326.235
20 - SECRETARIA DO DESENVOLVIMENTO ECONÔMICO	102.674.937
04 - ADMINISTRAÇÃO	40.566.299
19 - CIÊNCIA E TECNOLOGIA	32.578.638
22 - INDÚSTRIA	3.130.000
23 - COMÉRCIO E SERVIÇOS	26.400.000
21 - SECRETARIA DA ADMINISTRAÇÃO E PREVIDÊNCIA	3.628.758.007
04 - ADMINISTRAÇÃO	372.707.364
09 - PREVIDÊNCIA SOCIAL	2.721.626.362
10 - SAÚDE	417.869.141
19 - CIÊNCIA E TECNOLOGIA	116.555.140
22 - SECRETARIA DA JUSTIÇA	254.300.184
04 - ADMINISTRAÇÃO	153.977.998
06 - SEGURANÇA PÚBLICA	1.260.000
10 - SAÚDE	450.000
11 - TRABALHO	458.820
12 - EDUCAÇÃO	240.000
14 - DIREITOS DA CIDADANIA	97.913.366
24 - ENCARGOS GERAIS DO ESTADO	2.265.166.305
04 - ADMINISTRAÇÃO	45.260.980
28 - ENCARGOS ESPECIAIS	2.219.905.325
25 - MINISTÉRIO PÚBLICO	269.678.490
03 - ESSENCIAL À JUSTIÇA	268.478.490
28 - ENCARGOS ESPECIAIS	1.200.000
26 - POLÍCIA MILITAR DO PIAUÍ	650.450.929
06 - SEGURANÇA PÚBLICA	609.242.609
10 - SAÚDE	41.208.320
28 - SECRETARIA DO MEIO AMBIENTE E DOS RECURSOS HÍDRICOS	37.760.205
04 - ADMINISTRAÇÃO	14.577.177
18 - GESTÃO AMBIENTAL	23.183.028
30 - SECRETARIA DA ASSISTÊNCIA SOCIAL, TRABALHO E DIREITOS HUMANOS	165.526.038
04 - ADMINISTRAÇÃO	1.266.014
08 - ASSISTÊNCIA SOCIAL	163.010.024
11 - TRABALHO	1.000.000

ÓRGÃOS/FUNÇÕES	RECURSOS DE TODAS AS FONTES (R\$ 1,00)
	TOTAL
14 - DIREITOS DA CIDADANIA	250.000
33 - COORDENADORIA DE COMUNICAÇÃO SOCIAL	31.234.408
04 - ADMINISTRAÇÃO	7.884.408
24 - COMUNICAÇÕES	23.350.000
35 - DEFENSORIA PÚBLICA DO ESTADO	111.339.568
03 - ESSENCIAL À JUSTIÇA	111.339.568
36 - PROCURADORIA GERAL DO ESTADO	55.725.963
04 - ADMINISTRAÇÃO	55.725.963
37 - CONTROLADORIA GERAL DO ESTADO	31.534.241
04 - ADMINISTRAÇÃO	31.534.241
38 - SECRETARIA ESTADUAL PARA INCLUSÃO DA PESSOA COM DEFICIÊNCIA	9.923.792
04 - ADMINISTRAÇÃO	5.168.792
10 - SAÚDE	1.505.000
11 - TRABALHO	5.000
12 - EDUCAÇÃO	5.000
14 - DIREITOS DA CIDADANIA	3.235.000
15 - URBANISMO	5.000
39 - RESERVA DE CONTINGÊNCIA	12.800.000
99 - RESERVA DE CONTINGÊNCIA	12.800.000
44 - CORPO DE BOMBEIROS MILITAR	64.953.881
06 - SEGURANÇA PÚBLICA	64.953.881
45 - SECRETARIA DAS CIDADES	237.351.588
04 - ADMINISTRAÇÃO	167.114.501
15 - URBANISMO	17.220.000
16 - HABITAÇÃO	21.377.087
17 - SANEAMENTO	11.680.000
18 - GESTÃO AMBIENTAL	50.000
26 - TRANSPORTE	19.910.000
46 - SECRETARIA DOS TRANSPORTES	373.907.712
04 - ADMINISTRAÇÃO	59.235.058
26 - TRANSPORTE	314.672.654
47 - SECRETARIA DO TURISMO	50.118.709
04 - ADMINISTRAÇÃO	15.713.297
23 - COMÉRCIO E SERVIÇOS	34.405.412
49 - SECRETARIA DE DEFESA CIVIL	33.725.155
04 - ADMINISTRAÇÃO	8.726.786
06 - SEGURANÇA PÚBLICA	24.998.369
50 - SECRETARIA ESTADUAL DE MINERAÇÃO, PETRÓLEO E ENERGIAS RENOVÁVEIS	5.769.125
04 - ADMINISTRAÇÃO	2.559.125

ÓRGÃOS / FUNÇÕES	RECURSOS DE TODAS AS FONTES (R\$ 1,00)
	TOTAL
19 - CIÊNCIA E TECNOLOGIA	1.000.000
25 - ENERGIA	2.210.000
51 - SECRETARIA DA CULTURA	45.559.122
04 - ADMINISTRAÇÃO	24.311.394
13 - CULTURA	21.247.728
52 - SECRETARIA DO AGRONEGÓCIO E EMPREENDEDORISMO RURAL	87.661.296
04 - ADMINISTRAÇÃO	11.568.961
20 - AGRICULTURA	75.592.335
22 - INDÚSTRIA	500.000
TOTAL GERAL	15.696.921.372

LOA15. DEMONSTRATIVO DA DESPESA POR PODER E ÓRGÃO, DESDOBRADA EM ORÇAMENTO FISCAL E DA SEGURIDADE SOCIAL

E S P E C I F I C A Ç Ã O	RECURSOS DE TODAS AS FONTES (R\$ 1,00)			
	FISCAL	INVESTIMENTO	SEGURIDADE	TOTAL
1 - LEGISLATIVO	592.855.102			592.855.102
01 - ASSEMBLEIA LEGISLATIVA	439.699.443			439.699.443
02 - TRIBUNAL DE CONTAS DO ESTADO	153.155.659			153.155.659
2 - JUDICIÁRIO	832.248.835			832.248.835
04 - TRIBUNAL DE JUSTIÇA	832.248.835			832.248.835
3 - EXECUTIVO	8.938.065.168	3.400.000	5.060.673.777	14.002.138.945
11 - GOVERNADORIA DO ESTADO	141.859.955		150.000	142.009.955
12 - SECRETARIA DA SEGURANÇA PÚBLICA	497.106.476			497.106.476
13 - SECRETARIA DA FAZENDA	523.591.036	150.000		523.741.036
14 - SECRETARIA DA EDUCAÇÃO	2.359.842.298			2.359.842.298
15 - SECRETARIA DA AGRICULTURA FAMILIAR	196.195.575			196.195.575
16 - SECRETARIA DA INFRAESTRUTURA	174.721.275	100.000		174.821.275
17 - SECRETARIA DA SAÚDE			1.714.854.930	1.714.854.930
19 - SECRETARIA DO PLANEJAMENTO	137.326.235			137.326.235
20 - SECRETARIA DO DESENVOLVIMENTO ECONÔMICO	102.474.937	200.000		102.674.937
21 - SECRETARIA DA ADMINISTRAÇÃO E PREVIDÊNCIA	489.262.504		3.139.495.503	3.628.758.007
22 - SECRETARIA DA JUSTIÇA	253.850.184		450.000	254.300.184
24 - ENCARGOS GERAIS DO ESTADO	2.265.166.305			2.265.166.305
26 - POLÍCIA MILITAR DO PIAUÍ	609.242.609		41.208.320	650.450.929
28 - SECRETARIA DO MEIO AMBIENTE E DOS RECURSOS HÍDRICOS	37.760.205			37.760.205
30 - SECRETARIA DA ASSISTÊNCIA SOCIAL, TRABALHO E DIREITOS HUMANOS	2.516.014		163.010.024	165.526.038
33 - COORDENADORIA DE COMUNICAÇÃO SOCIAL	31.234.408			31.234.408
35 - DEFENSORIA PÚBLICA DO ESTADO	111.339.568			111.339.568
36 - PROCURADORIA GERAL DO ESTADO	55.725.963			55.725.963
37 - CONTROLADORIA GERAL DO ESTADO	31.534.241			31.534.241
38 - SECRETARIA ESTADUAL PARA INCLUSÃO DA PESSOA COM DEFICIÊNCIA	8.418.792		1.505.000	9.923.792
39 - RESERVA DE CONTINGÊNCIA	12.800.000			12.800.000
44 - CORPO DE BOMBEIROS MILITAR	64.953.881			64.953.881
45 - SECRETARIA DAS CIDADES	237.351.588			237.351.588
46 - SECRETARIA DOS TRANSPORTES	371.007.712	2.900.000		373.907.712
47 - SECRETARIA DO TURISMO	50.118.709			50.118.709
49 - SECRETARIA DE DEFESA CIVIL	33.725.155			33.725.155
50 - SECRETARIA ESTADUAL DE MINERAÇÃO, PETRÓLEO E ENERGIAS RENOVÁVEIS	5.719.125	50.000		5.769.125

Impresso por Relatórios SEPLAN

E S P E C I F I C A Ç Ã O	RECURSOS DE TODAS AS FONTES (R\$ 1,00)			
	FISCAL	INVESTIMENTO	SEGURIDADE	TOTAL
51 - SECRETARIA DA CULTURA	45.559.122			45.559.122
52 - SECRETARIA DO AGRONEGÓCIO E EMPREENDEDORISMO RURAL	87.661.296			87.661.296
4 - MINISTÉRIO PÚBLICO	269.678.490			269.678.490
25 - MINISTÉRIO PÚBLICO	269.678.490			269.678.490
TOTAL GERAL	10.632.847.595	3.400.000	5.060.673.777	15.696.921.372

LOA16. DEMONSTRATIVO DA DESPESA POR PODER E ÓRGÃO, DESDOBRADA POR CATEGORIAS ECONÔMICAS

DESPESA POR CATEGORIA ECONÔMICA	RECURSOS DE TODAS AS FONTES (R\$ 1,00)			
	RESERVA DE CONTINGÊNCIA	CORRENTE	CAPITAL	TOTAL
1 - LEGISLATIVO		580.717.602	12.137.500	592.855.102
01 - ASSEMBLEIA LEGISLATIVA		428.774.443	10.925.000	439.699.443
02 - TRIBUNAL DE CONTAS DO ESTADO		151.943.159	1.212.500	153.155.659
2 - JUDICIÁRIO		780.721.896	51.526.939	832.248.835
04 - TRIBUNAL DE JUSTIÇA		780.721.896	51.526.939	832.248.835
3 - EXECUTIVO	12.800.000	11.931.790.642	2.057.548.303	14.002.138.945
11 - GOVERNADORIA DO ESTADO		129.317.242	12.692.713	142.009.955
12 - SECRETARIA DA SEGURANÇA PÚBLICA		436.456.476	60.650.000	497.106.476
13 - SECRETARIA DA FAZENDA		459.016.036	64.725.000	523.741.036
14 - SECRETARIA DA EDUCAÇÃO		2.150.123.796	209.718.502	2.359.842.298
15 - SECRETARIA DA AGRICULTURA FAMILIAR		139.018.565	57.177.010	196.195.575
16 - SECRETARIA DA INFRAESTRUTURA		18.247.786	156.573.489	174.821.275
17 - SECRETARIA DA SAÚDE		1.597.531.662	117.323.268	1.714.854.930
19 - SECRETARIA DO PLANEJAMENTO		132.478.235	4.848.000	137.326.235
20 - SECRETARIA DO DESENVOLVIMENTO ECONÔMICO		73.804.937	28.870.000	102.674.937
21 - SECRETARIA DA ADMINISTRAÇÃO E PREVIDÊNCIA		3.550.802.897	77.955.110	3.628.758.007
22 - SECRETARIA DA JUSTIÇA		237.800.184	16.500.000	254.300.184
24 - ENCARGOS GERAIS DO ESTADO		1.521.905.325	743.260.980	2.265.166.305
26 - POLÍCIA MILITAR DO PIAUÍ		640.040.929	10.410.000	650.450.929
28 - SECRETARIA DO MEIO AMBIENTE E DOS RECURSOS HÍDRICOS		28.757.177	9.003.028	37.760.205
30 - SECRETARIA DA ASSISTÊNCIA SOCIAL, TRABALHO E DIREITOS HUMANOS		157.983.338	7.542.700	165.526.038
33 - COORDENADORIA DE COMUNICAÇÃO SOCIAL		31.134.408	100.000	31.234.408
35 - DEFENSORIA PÚBLICA DO ESTADO		108.175.568	3.164.000	111.339.568
36 - PROCURADORIA GERAL DO ESTADO		55.295.963	430.000	55.725.963
37 - CONTROLADORIA GERAL DO ESTADO		31.334.241	200.000	31.534.241
38 - SECRETARIA ESTADUAL PARA INCLUSÃO DA PESSOA COM DEFICIÊNCIA		4.278.792	5.645.000	9.923.792
39 - RESERVA DE CONTINGÊNCIA	12.800.000			12.800.000
44 - CORPO DE BOMBEIROS MILITAR		45.753.881	19.200.000	64.953.881
45 - SECRETARIA DAS CIDADES		141.034.501	96.317.087	237.351.588
46 - SECRETARIA DOS TRANSPORTES		89.640.058	284.267.654	373.907.712
47 - SECRETARIA DO TURISMO		18.118.709	32.000.000	50.118.709
49 - SECRETARIA DE DEFESA CIVIL		29.225.155	4.500.000	33.725.155
50 - SECRETARIA ESTADUAL DE MINERAÇÃO, PETRÓLEO E ENERGIAS RENOVÁVEIS		4.034.363	1.734.762	5.769.125

Impresso por Relatórios SEPLAN

DESPESA POR CATEGORIA ECONÔMICA	RECURSOS DE TODAS AS FONTES (R\$ 1,00)			
	RESERVA DE CONTINGÊNCIA	CORRENTE	CAPITAL	TOTAL
51 - SECRETARIA DA CULTURA		42.439.122	3.120.000	45.559.122
52 - SECRETARIA DO AGRONEGÓCIO E EMPREENDEDORISMO RURAL		58.041.296	29.620.000	87.661.296
4 - MINISTÉRIO PÚBLICO		256.056.888	13.621.602	269.678.490
25 - MINISTÉRIO PÚBLICO		256.056.888	13.621.602	269.678.490
TOTAL GERAL	12.800.000	13.549.287.028	2.134.834.344	15.696.921.372

LOA17. DEMONSTRATIVO DA DESPESA POR PODER E ÓRGÃO, DESDOBRADA EM RESERVA, PROJETOS, ATIVIDADES E OPERAÇÕES ESPECIAIS

E S P E C I F I C A Ç Ã O	RECURSOS DE TODAS AS FONTES (R\$ 1,00)				
	RESERVA DE CONTINGÊNCIA	PROJETOS	ATIVIDADES	OPERAÇÕES ESPECIAIS	TOTAL
1 - LEGISLATIVO		5.121.200	587.733.902		592.855.102
01 - ASSEMBLEIA LEGISLATIVA		350.000	439.349.443		439.699.443
02 - TRIBUNAL DE CONTAS DO ESTADO		4.771.200	148.384.459		153.155.659
2 - JUDICIÁRIO		78.002.545	754.246.290		832.248.835
04 - TRIBUNAL DE JUSTIÇA		78.002.545	754.246.290		832.248.835
3 - EXECUTIVO	12.800.000	1.785.378.661	7.238.320.071	4.965.640.213	14.002.138.945
11 - GOVERNADORIA DO ESTADO		23.599.846	118.410.109		142.009.955
12 - SECRETARIA DA SEGURANÇA PÚBLICA		70.800.000	426.306.476		497.106.476
13 - SECRETARIA DA FAZENDA		62.730.000	461.011.036		523.741.036
14 - SECRETARIA DA EDUCAÇÃO		525.885.443	1.833.956.855		2.359.842.298
15 - SECRETARIA DA AGRICULTURA FAMILIAR		89.493.648	106.701.927		196.195.575
16 - SECRETARIA DA INFRAESTRUTURA		155.946.989	18.874.286		174.821.275
17 - SECRETARIA DA SAÚDE		120.678.907	1.594.176.023		1.714.854.930
19 - SECRETARIA DO PLANEJAMENTO			137.326.235		137.326.235
20 - SECRETARIA DO DESENVOLVIMENTO ECONÔMICO		62.258.638	40.416.299		102.674.937
21 - SECRETARIA DA ADMINISTRAÇÃO E PREVIDÊNCIA		95.670.140	832.613.959	2.700.473.908	3.628.758.007
22 - SECRETARIA DA JUSTIÇA		22.516.820	231.783.364		254.300.184
24 - ENCARGOS GERAIS DO ESTADO				2.265.166.305	2.265.166.305
26 - POLÍCIA MILITAR DO PIAUÍ		17.695.000	632.755.929		650.450.929
28 - SECRETARIA DO MEIO AMBIENTE E DOS RECURSOS HÍDRICOS		23.183.028	14.577.177		37.760.205
30 - SECRETARIA DA ASSISTÊNCIA SOCIAL, TRABALHO E DIREITOS HUMANOS		68.912.746	96.613.292		165.526.038
33 - COORDENADORIA DE COMUNICAÇÃO SOCIAL			31.234.408		31.234.408
35 - DEFENSORIA PÚBLICA DO ESTADO			111.339.568		111.339.568
36 - PROCURADORIA GERAL DO ESTADO		310.000	55.415.963		55.725.963
37 - CONTROLADORIA GERAL DO ESTADO			31.534.241		31.534.241
38 - SECRETARIA ESTADUAL PARA INCLUSÃO DA PESSOA COM DEFICIÊNCIA		4.540.000	5.383.792		9.923.792
39 - RESERVA DE CONTINGÊNCIA	12.800.000				12.800.000
44 - CORPO DE BOMBEIROS MILITAR			64.953.881		64.953.881
45 - SECRETARIA DAS CIDADES		86.644.087	150.707.501		237.351.588
46 - SECRETARIA DOS TRANSPORTES		261.695.000	112.212.712		373.907.712
47 - SECRETARIA DO TURISMO		31.300.000	18.818.709		50.118.709
49 - SECRETARIA DE DEFESA CIVIL		24.998.369	8.726.786		33.725.155
50 - SECRETARIA ESTADUAL DE MINERAÇÃO, PETRÓLEO E ENERGIAS RENOVÁVEIS		520.000	5.249.125		5.769.125

E S P E C I F I C A Ç Ã O	RECURSOS DE TODAS AS FONTES (R\$ 1,00)				
	RESERVA DE CONTINGÊNCIA	PROJETOS	ATIVIDADES	OPERAÇÕES ESPECIAIS	TOTAL
51 - SECRETARIA DA CULTURA		2.000.000	43.559.122		45.559.122
52 - SECRETARIA DO AGRONEGÓCIO E EMPREENDEDORISMO RURAL		34.000.000	53.661.296		87.661.296
4 - MINISTÉRIO PÚBLICO			269.678.490		269.678.490
25 - MINISTÉRIO PÚBLICO			269.678.490		269.678.490
TOTAL GERAL	12.800.000	1.868.502.406	8.849.978.753	4.965.640.213	15.696.921.372

LOA18. DEMONSTRATIVO DA DESPESA POR PODER/ÓRGÃO, DESDOBRADA EM RECURSOS NÃO VINCULADOS E OUTRAS FONTES E EM RECURSOS DA ADMINISTRAÇÃO DIRETA E INDIRETA

E S P E C I F I C A Ç Ã O	RECURSOS DE TODAS AS FONTES (R\$ 1,00)			
	Recursos não vinculados ADM DIRETA	Recursos não vinculados ADM INDIRETA	OUTRAS FONTES	TOTAL
1 - LEGISLATIVO	591.535.102		1.320.000	592.855.102
01 - ASSEMBLEIA LEGISLATIVA	439.699.443			439.699.443
02 - TRIBUNAL DE CONTAS DO ESTADO	151.835.659		1.320.000	153.155.659
2 - JUDICIÁRIO	690.837.125		141.411.710	832.248.835
04 - TRIBUNAL DE JUSTIÇA	690.837.125		141.411.710	832.248.835
3 - EXECUTIVO	6.281.858.803	1.065.028.368	6.655.251.774	14.002.138.945
11 - GOVERNADORIA DO ESTADO	117.798.667	2.080.575	22.130.713	142.009.955
12 - SECRETARIA DA SEGURANÇA PÚBLICA	396.979.278		100.127.198	497.106.476
13 - SECRETARIA DA FAZENDA	449.141.036	2.100.000	72.500.000	523.741.036
14 - SECRETARIA DA EDUCAÇÃO	325.166.219	322.249.537	1.712.426.542	2.359.842.298
15 - SECRETARIA DA AGRICULTURA FAMILIAR	34.609.782	55.824.919	105.760.874	196.195.575
16 - SECRETARIA DA INFRAESTRUTURA	15.486.349	34.061.437	125.273.489	174.821.275
17 - SECRETARIA DA SAÚDE	1.188.289.126		526.565.804	1.714.854.930
19 - SECRETARIA DO PLANEJAMENTO	125.700.609		11.625.626	137.326.235
20 - SECRETARIA DO DESENVOLVIMENTO ECONÔMICO	23.149.256	34.428.563	45.097.118	102.674.937
21 - SECRETARIA DA ADMINISTRAÇÃO E PREVIDÊNCIA	115.252.282	428.898.856	3.084.606.869	3.628.758.007
22 - SECRETARIA DA JUSTIÇA	196.300.184		58.000.000	254.300.184
24 - ENCARGOS GERAIS DO ESTADO	2.134.954.788		130.211.517	2.265.166.305
26 - POLÍCIA MILITAR DO PIAUÍ	579.604.629		70.846.300	650.450.929
28 - SECRETARIA DO MEIO AMBIENTE E DOS RECURSOS HÍDRICOS	16.607.177		21.153.028	37.760.205
30 - SECRETARIA DA ASSISTÊNCIA SOCIAL, TRABALHO E DIREITOS HUMANOS	62.411.979		103.114.059	165.526.038
33 - COORDENADORIA DE COMUNICAÇÃO SOCIAL	31.234.408			31.234.408
35 - DEFENSORIA PÚBLICA DO ESTADO	110.267.568		1.072.000	111.339.568
36 - PROCURADORIA GERAL DO ESTADO	55.425.963		300.000	55.725.963
37 - CONTROLADORIA GERAL DO ESTADO	31.534.241			31.534.241
38 - SECRETARIA ESTADUAL PARA INCLUSÃO DA PESSOA COM DEFICIÊNCIA	6.923.792		3.000.000	9.923.792
39 - RESERVA DE CONTINGÊNCIA	12.800.000			12.800.000
44 - CORPO DE BOMBEIROS MILITAR	41.953.881	8.000.000	15.000.000	64.953.881
45 - SECRETARIA DAS CIDADES	28.250.377	67.814.597	141.286.614	237.351.588
46 - SECRETARIA DOS TRANSPORTES	68.122.509	76.427.549	229.357.654	373.907.712
47 - SECRETARIA DO TURISMO	28.118.709		22.000.000	50.118.709
49 - SECRETARIA DE DEFESA CIVIL	13.928.786		19.796.369	33.725.155
50 - SECRETARIA ESTADUAL DE MINERAÇÃO, PETRÓLEO E ENERGIAS RENOVÁVEIS	2.719.125	50.000	3.000.000	5.769.125

Impresso por Relatórios SEPLAN

E S P E C I F I C A Ç Ã O	RECURSOS DE TODAS AS FONTES (R\$ 1,00)			
	Recursos não vinculados ADM DIRETA	Recursos não vinculados ADM INDIRETA	OUTRAS FONTES	TOTAL
51 - SECRETARIA DA CULTURA	43.559.122		2.000.000	45.559.122
52 - SECRETARIA DO AGRONEGÓCIO E EMPREENDEDORISMO RURAL	25.568.961	33.092.335	29.000.000	87.661.296
4 - MINISTÉRIO PÚBLICO	258.378.490		11.300.000	269.678.490
25 - MINISTÉRIO PÚBLICO	258.378.490		11.300.000	269.678.490
TOTAL GERAL	7.822.609.520	1.065.028.368	6.809.283.484	15.696.921.372

LOA19. DEMONSTRATIVO DA DESPESA POR PODER, ÓRGÃO E UNIDADE ORÇAMENTÁRIA, DESDOBRADA EM RECURSOS NÃO VINCULADOS E OUTRAS FONTES

E S P E C I F I C A Ç Ã O	RECURSOS DE TODAS AS FONTES (R\$ 1,00)			
	Recursos não vinculados ADM DIRETA	Recursos não vinculados ADM INDIRETA	OUTROS RECURSOS	TOTAL
1 - LEGISLATIVO	591.535.102		1.320.000	592.855.102
01 - ASSEMBLEIA LEGISLATIVA	439.699.443			439.699.443
01101 - ASSEMBLEIA LEGISLATIVA	439.699.443			439.699.443
02 - TRIBUNAL DE CONTAS DO ESTADO	151.835.659		1.320.000	153.155.659
02101 - TRIBUNAL DE CONTAS DO ESTADO	151.835.659			151.835.659
02102 - FUNDO DE MODERNIZAÇÃO DO TRIBUNAL DE CONTAS			1.320.000	1.320.000
2 - JUDICIÁRIO	690.837.125		141.411.710	832.248.835
04 - TRIBUNAL DE JUSTIÇA	690.837.125		141.411.710	832.248.835
04101 - TRIBUNAL DE JUSTIÇA	687.844.456		55.158.435	743.002.891
04103 - CORREGEDORIA GERAL DA JUSTIÇA	2.992.669		2.779.347	5.772.016
04105 - FUNDO ESPECIAL DE REAPARELHAMENTO E MODERNIZAÇÃO DO PODER JUDICIÁRIO DO ESTADO DO PIAUÍ			78.002.545	78.002.545
04106 - ESCOLA JUDICIÁRIA DO ESTADO DO PIAUÍ			4.708.800	4.708.800
04107 - VICE-CORREGEDORIA GERAL DA JUSTIÇA			762.583	762.583
3 - EXECUTIVO	6.281.858.803	1.065.028.368	6.655.251.774	14.002.138.945
11 - GOVERNADORIA DO ESTADO	117.798.667	2.080.575	22.130.713	142.009.955
11102 - GABINETE DO VICE GOVERNADOR	5.877.398			5.877.398
11103 - GABINETE MILITAR	36.002.610			36.002.610
11110 - SECRETARIA DE GOVERNO	54.401.935			54.401.935
11111 - SUPERINTENDÊNCIA DE REPRESENTAÇÃO DO ESTADO EM BRASÍLIA	4.279.619			4.279.619
11113 - COORDENADORIA DA JUVENTUDE	3.626.932		1.000.000	4.626.932
11114 - COORDENADORIA DE ENFRENTAMENTO ÀS DROGAS	2.140.209		9.800.000	11.940.209
11115 - COORDENADORIA ESTADUAL DE POLÍTICAS PARA AS MULHERES	2.985.348		1.500.000	4.485.348
11117 - COORDENADORIA DE FOMENTO À IRRIGAÇÃO	7.884.616		8.830.713	16.715.329
11119 - SUPERINTENDÊNCIA DE PARCERIAS PUBLICO-PRIVADAS E CONCESSÕES	450.000		1.000.000	1.450.000
11120 - SUPERINTENDÊNCIA DE RELAÇÕES SOCIAIS	150.000			150.000
11201 - AGÊNCIA DE REGULAÇÃO DOS SERVIÇOS PÚBLICOS DELEGADOS DO ESTADO DO PIAUÍ - AGRESPI		2.080.575		2.080.575
12 - SECRETARIA DA SEGURANÇA PÚBLICA	396.979.278		100.127.198	497.106.476
12101 - SECRETARIA DA SEGURANÇA PÚBLICA	389.365.278		75.127.198	464.492.476
12102 - DELEGACIA GERAL DA POLÍCIA CIVIL	7.614.000			7.614.000
12201 - FUNDO ESTADUAL DE SEGURANÇA PÚBLICA DO PIAUÍ			25.000.000	25.000.000
13 - SECRETARIA DA FAZENDA	449.141.036	2.100.000	72.500.000	523.741.036

Impresso por Relatórios SEPLAN

E S P E C I F I C A Ç Ã O	RECURSOS DE TODAS AS FONTES (R\$ 1,00)			
	Recursos não vinculados ADM DIRETA	Recursos não vinculados ADM INDIRETA	OUTROS RECURSOS	TOTAL
13101 - SECRETARIA DA FAZENDA	448.961.036		72.500.000	521.461.036
13116 - FUNDO DE DESENVOLVIMENTO E APERFEIÇOAMENTO DA ADMINISTRAÇÃO TRIBUTÁRIA - FUNDAT	180.000			180.000
13203 - AGÊNCIA DE FOMENTO E DESENVOLVIMENTO DO ESTADO DO PIAUÍ S.A - PIAUÍ FOMENTO		50.000		50.000
13204 - FUNDO GARANTIDOR AOS MICRO E PEQUENOS EMPREENDIMENTOS DO ESTADO DO PIAUÍ - FUNGEP		900.000		900.000
13205 - FUNDO ESPECIAL DE PRODUÇÃO - FEP		1.000.000		1.000.000
13206 - FUNDO ESPECIAL DE CRÉDITO INADIMPLIDOS E DÍVIDA ATIVA - FECIDAPI		50.000		50.000
13207 - AGÊNCIA DE ATRAÇÃO DE INVESTIMENTO ESTRATÉGICOS DO PIAUÍ - INVESTE PIAUÍ		100.000		100.000
14 - SECRETARIA DA EDUCAÇÃO	325.166.219	322.249.537	1.712.426.542	2.359.842.298
14101 - SECRETARIA DA EDUCAÇÃO	20.104.691		6.000.000	26.104.691
14102 - RECURSOS PARA O DESENVOLVIMENTO DA EDUCAÇÃO BÁSICA	305.061.528		1.664.121.540	1.969.183.068
14201 - FUNDAÇÃO UNIVERSIDADE ESTADUAL DO PIAUÍ - FUESPI		293.167.669	35.262.432	328.430.101
14203 - FUNDAÇÃO DOS ESPORTES DO PIAUÍ - FUNDESPI		21.961.696	7.042.570	29.004.266
14204 - FUNDAÇÃO RÁDIO E TV EDUCATIVA DO PIAUÍ		7.120.172		7.120.172
15 - SECRETARIA DA AGRICULTURA FAMILIAR	34.609.782	55.824.919	105.760.874	196.195.575
15101 - SECRETARIA DA AGRICULTURA FAMILIAR	34.609.782		74.000.000	108.609.782
15201 - INSTITUTO DE TERRAS DO PIAUÍ - INTERPI		10.620.745	23.963.236	34.583.981
15202 - INSTITUTO DE ASSISTÊNCIA TÉCNICA E EXTENSÃO RURAL DO ESTADO DO PIAUÍ - EMATER		45.204.174	7.797.638	53.001.812
16 - SECRETARIA DA INFRAESTRUTURA	15.486.349	34.061.437	125.273.489	174.821.275
16101 - SECRETARIA DA INFRAESTRUTURA	15.486.349		28.000.000	43.486.349
16202 - ÁGUAS E ESGOTOS DO PIAUÍ S/A - AGESPISA		100.000		100.000
16208 - INSTITUTO DE DESENVOLVIMENTO DO PIAUÍ - IDEPI		33.961.437	97.273.489	131.234.926
17 - SECRETARIA DA SAÚDE	1.188.289.126		526.565.804	1.714.854.930
17101 - FUNSAUDE/SUS-GESTÃO PLENA ESTADUAL	898.224.290		346.816.573	1.245.040.863
17102 - HOSPITAL REGIONAL MANOEL SOUSA SANTOS - BOM JESUS	8.089.081		3.209.070	11.298.151
17103 - HOSPITAL REGIONAL TIBÉRIO NUNES - FLORIANO	18.226.777		36.235.817	54.462.594
17104 - HOSPITAL COLÔNIA DO CARPINA - PARNAÍBA	674.059			674.059
17106 - HOSPITAL SENADOR CÂNDIDO FERRAZ - SÃO RAIMUNDO NONATO	3.862.760		6.774.815	10.637.575
17107 - HOSPITAL REGIONAL DR. LEONIDAS MELO - BARRAS	7.068.706		1.927.215	8.995.921
17108 - HOSPITAL REGIONAL DE CAMPO MAIOR - CAMPO MAIOR	8.891.475		3.869.924	12.761.399
17109 - HOSPITAL REGIONAL DR. JOÃO PACHECO CAVALCANTE - CORRENTE	5.776.318		1.500.000	7.276.318
17110 - HOSPITAL REGIONAL DEOLINDO COUTO - OEIRAS	4.429.825		7.096.891	11.526.716
17111 - HOSPITAL REGIONAL DR. CHAGAS RODRIGUES - PIRIPIRI	7.496.930		8.359.128	15.856.058
17112 - LABORATÓRIO CENTRAL DR. COSTA ALVARENGA - TERESINA	1.500.000		5.750.000	7.250.000
17113 - HOSPITAL INFANTIL DR. LUCÍDIO PORTELA - TERESINA	12.994.436		5.000.000	17.994.436
17114 - HOSPITAL PSIQUIÁTRICO AREOLINO DE ABREU - TERESINA	2.426.422		1.620.176	4.046.598
17115 - MATERNIDADE DONA EVANGELINA ROSA - TERESINA	52.273.655		5.000.000	57.273.655

E S P E C I F I C A Ç Ã O	RECURSOS DE TODAS AS FONTES (R\$ 1,00)			
	Recursos não vinculados ADM DIRETA	Recursos não vinculados ADM INDIRETA	OUTROS RECURSOS	TOTAL
17116 - INSTITUTO DE DOENÇAS TROPICAIS DR. NATAN PORTELA - TERESINA	17.720.149		5.000.000	22.720.149
17118 - CENTRO DE HEMATOLOGIA E HEMOTERAPIA DO PIAUÍ - HEMOPI - TERESINA	5.862.829		20.150.000	26.012.829
17119 - HOSPITAL DIRCEU ARCOVERDE - PARNAÍBA	50.878.910		22.042.105	72.921.015
17121 - HOSPITAL ESTADUAL DR. JÚLIO HARTMAN - ESPERANTINA	8.475.146		4.273.856	12.749.002
17123 - HOSPITAL LOCAL JOSÉ DE MOURA FÉ - SIMPLÍCIO MENDES	3.651.181		1.000.000	4.651.181
17124 - HOSPITAL REGIONAL TERESINHA NUNES DE BARROS - SÃO JOÃO DO PIAUÍ	4.980.433		3.500.000	8.480.433
17125 - HOSPITAL REGIONAL EUSTÁQUIO PORTELA - VALENÇA DO PIAUÍ	1.501.858		2.860.463	4.362.321
17126 - HOSPITAL REGIONAL DIRCEU ARCOVERDE - URUÇUI	5.783.693		4.083.404	9.867.097
17128 - HOSPITAL LOCAL DOMINGOS CHAVES - CANTO DO BURITI	708.017		600.597	1.308.614
17129 - I - COORDENAÇÃO REGIONAL DE SAÚDE - PARNAÍBA	659.004			659.004
17130 - III - COORDENAÇÃO REGIONAL DE SAÚDE - PIRIPIRI	692.244			692.244
17131 - V - COORDENAÇÃO REGIONAL DE SAÚDE - CAMPO MAIOR	761.792			761.792
17132 - VII - COORDENAÇÃO REGIONAL DE SAÚDE - VALENÇA DO PIAUÍ	695.349			695.349
17133 - IX - COORDENAÇÃO REGIONAL DE SAÚDE - PICOS	829.452			829.452
17134 - X - COORDENAÇÃO REGIONAL DE SAÚDE - FLORIANO	825.084			825.084
17135 - XII - COORDENAÇÃO REGIONAL DE SAÚDE - SÃO RAIMUNDO NONATO	1.998.524			1.998.524
17136 - XIII - COORDENAÇÃO REGIONAL DE SAÚDE - BOM JESUS	784.110			784.110
17137 - IV - COORDENAÇÃO REGIONAL DE SAÚDE - TERESINA	627.816			627.816
17138 - UNIDADE INTEGRADA DE SAÚDE DO MOCAMBINHO	4.027.967			4.027.967
17139 - SECRETARIA ESTADUAL DE SAÚDE	20.000.000		20.211.639	40.211.639
17140 - VIII - COORDENAÇÃO REGIONAL DE SAÚDE - OEIRAS	915.120			915.120
17141 - XV - COORDENAÇÃO REGIONAL DE SAÚDE - URUÇUI	521.886			521.886
17142 - HOSPITAL REGIONAL DR. FRANCISCO AYRES CAVALCANTE - AMARANTE	1.388.946		2.482.706	3.871.652
17143 - HOSPITAL LOCAL GERSON CASTELO BRANCO	6.924.739		881.300	7.806.039
17144 - UNIDADE MISTA DE SAÚDE DE BOCÁINA	970.321			970.321
17145 - HOSPITAL ESTADUAL JÚLIO BORGES DE MACÊDO	1.168.096		1.680.057	2.848.153
17146 - HOSPITAL ESTADUAL JOÃO LUIS DE MORAIS	2.873.443		2.101.340	4.974.783
17147 - UNIDADE MISTA DE SAÚDE DE AVELINO LOPES	2.011.669		50.000	2.061.669
17148 - HOSPITAL ESTADUAL JOSÉ FURTADO DE MENDONÇA	2.471.258		250.000	2.721.258
17149 - UNIDADE MISTA DE SANTA FILOMENA	206.432			206.432
17150 - UNIDADE MISTA PEDRO LOPES - FRANCLINÓPOLIS	1.098.775		150.000	1.248.775
17151 - UNIDADE MISTA DE ITAINÓPOLIS	892.064		250.000	1.142.064
17152 - HOSPITAL ESTADUAL NORBERTO MOURA	1.342.955		1.778.728	3.121.683
17153 - UNIDADE MISTA DE SAUDE DE PAES LANDIM	2.105.130		60.000	2.165.130
19 - SECRETARIA DO PLANEJAMENTO	125.700.609		11.625.626	137.326.235
19101 - SECRETARIA DO PLANEJAMENTO	125.700.609		11.625.626	137.326.235
20 - SECRETARIA DO DESENVOLVIMENTO ECONÔMICO	23.149.256	34.428.563	45.097.118	102.674.937
20101 - SECRETARIA DO DESENVOLVIMENTO ECONÔMICO	23.149.256		17.000.000	40.149.256
20201 - JUNTA COMERCIAL DO ESTADO DO PIAUÍ - JUCEPI		4.896.580	3.876.000	8.772.580

Impresso por Relatórios SEPLAN

E S P E C I F I C A Ç Ã O	RECURSOS DE TODAS AS FONTES (R\$ 1,00)			
	Recursos não vinculados ADM DIRETA	Recursos não vinculados ADM INDIRETA	OUTROS RECURSOS	TOTAL
20203 - FUNDAÇÃO DE AMPARO A PESQUISA DO ESTADO DO PIAUÍ - FAPEPI		24.867.688	10.525.273	35.392.961
20205 - INSTITUTO DE METROLOGIA DO ESTADO DO PIAUÍ - IMEPI		3.964.295	13.695.845	17.660.140
20206 - COMPANHIA ADMINISTRADORA DA ZONA DE PROCESSAMENTO DE EXPORTAÇÃO DE PARNAÍBA - ZPE		100.000		100.000
20207 - COMPANHIA DE TERMINAIS ALFANDEGADOS DO PIAUÍ - PORTO-PI		100.000		100.000
20208 - FUNDO DE PESQUISA E DESENVOLVIMENTO TECNICO-CIENTIFICO DO ESTADO DO PIAUI (FUNDES)		500.000		500.000
21 - SECRETARIA DA ADMINISTRAÇÃO E PREVIDÊNCIA	115.252.282	428.898.856	3.084.606.869	3.628.758.007
21101 - SECRETARIA DA ADMINISTRAÇÃO E PREVIDÊNCIA	115.252.282		65.543.103	180.795.385
21102 - FUNDO ROTATIVO DE MATERIAL E CONSERVAÇÃO DE PATRIMÔNIO DO ESTADO DO PIAUÍ			5.000.000	5.000.000
21201 - INSTITUTO DE ASSISTÊNCIA A SAÚDE DO SERVIDOR PÚBLICO DO ESTADO DO PIAUÍ - IASPI		33.440.189	419.104.141	452.544.330
21204 - AGÊNCIA DE TECNOLOGIA DA INFORMAÇÃO DO ESTADO DO PIAUÍ - ATI		122.571.551	5.500.000	128.071.551
21205 - EMPRESA DE GESTÃO DE RECURSOS DO ESTADO DO PIAUÍ S/A - EMGERPI		126.829.935	1.000.000	127.829.935
21207 - FUNDAÇÃO PIAUÍ PREVIDÊNCIA		7.042.898	25.500.000	32.542.898
21208 - FUNDO DE PREVIDÊNCIA SOCIAL DO ESTADO DO PIAUÍ		139.014.283	2.562.959.625	2.701.973.908
22 - SECRETARIA DA JUSTIÇA	196.300.184		58.000.000	254.300.184
22101 - SECRETARIA DA JUSTIÇA	196.300.184		38.000.000	234.300.184
22201 - FUNDO PENITENCIÁRIO DO ESTADO DO PIAUÍ - FUNPESPI			20.000.000	20.000.000
24 - ENCARGOS GERAIS DO ESTADO	2.134.954.788		130.211.517	2.265.166.305
24101 - ENCARGOS GERAIS DO ESTADO	2.134.954.788		130.211.517	2.265.166.305
26 - POLÍCIA MILITAR DO PIAUÍ	579.604.629		70.846.300	650.450.929
26101 - POLÍCIA MILITAR DO PIAUÍ	552.908.609		52.865.000	605.773.609
26102 - HOSPITAL DIRCEU ARCOVERDE DA PMPI - TERESINA	23.486.020		17.722.300	41.208.320
26103 - 2º BATALHÃO DE POLÍCIA MILITAR - PARNAÍBA	250.000			250.000
26104 - 3º BATALHÃO DE POLÍCIA MILITAR - FLORIANO	250.000		147.000	397.000
26105 - 4º BATALHÃO DE POLÍCIA MILITAR - PICOS	240.000			240.000
26106 - 7º BATALHÃO DE POLÍCIA MILITAR - CORRENTE	200.000		112.000	312.000
26107 - CENTRO DE EDUCAÇÃO PROFISSIONAL	200.000			200.000
26108 - 10º BATALHÃO DE POLÍCIA MILITAR - URUÇUI	240.000			240.000
26109 - 11º BATALHÃO DE POLÍCIA MILITAR - SÃO RAIMUNDO NONATO	270.000			270.000
26110 - 12º BATALHÃO DE POLÍCIA MILITAR - PIRIPIRI	200.000			200.000
26111 - 14º BATALHÃO DE POLÍCIA MILITAR - OEIRAS	200.000			200.000
26112 - 15º BATALHÃO DE POLÍCIA MILITAR - CAMPO MAIOR	200.000			200.000
26113 - 20º BATALHÃO DE POLÍCIA MILITAR - PAULISTANA	200.000			200.000
26114 - COMPANHIA INDEPENDENTE DE POLÍCIA DE TURISMO - CIPTUR - LUÍS CORREIA	160.000			160.000
26115 - 16º BATALHÃO DE POLÍCIA MILITAR - JOSÉ DE FREITAS	200.000			200.000
26116 - 18º BATALHÃO DE POLÍCIA MILITAR - ÁGUA BRANCA	200.000			200.000
26117 - 19º BATALHÃO DE POLÍCIA MILITAR - BOM JESUS	200.000			200.000
28 - SECRETARIA DO MEIO AMBIENTE E DOS RECURSOS HÍDRICOS	16.607.177		21.153.028	37.760.205

Impresso por Relatórios SEPLAN

E S P E C I F I C A Ç Ã O	RECURSOS DE TODAS AS FONTES (R\$ 1,00)			
	Recursos não vinculados ADM DIRETA	Recursos não vinculados ADM INDIRETA	OUTROS RECURSOS	TOTAL
28101 - SECRETARIA DO MEIO AMBIENTE E DOS RECURSOS HÍDRICOS	16.607.177		19.153.028	35.760.205
28201 - FUNDO ESTADUAL DE UNIDADES DE CONSERVACAO - FEUC			2.000.000	2.000.000
30 - SECRETARIA DA ASSISTÊNCIA SOCIAL, TRABALHO E DIREITOS HUMANOS	62.411.979		103.114.059	165.526.038
30101 - SECRETARIA DA ASSISTÊNCIA SOCIAL, TRABALHO E DIREITOS HUMANOS	59.943.015		80.540.274	140.483.289
30102 - FUNDO ESTADUAL DE ASSISTÊNCIA SOCIAL	184.500		21.273.785	21.458.285
30104 - FUNDO ESTADUAL DOS DIREITOS DA CRIANÇA E DO ADOLESCENTE - FEDCA	318.450		300.000	618.450
30105 - COORDENADORIA DO PROGRAMA MAIS VIDA COM CIDADANIA PARA O IDOSO	1.966.014			1.966.014
30106 - FUNDO ESTADUAL DO TRABALHO DO ESTADO DO PIAUÍ - FET			1.000.000	1.000.000
33 - COORDENADORIA DE COMUNICAÇÃO SOCIAL	31.234.408			31.234.408
33101 - COORDENADORIA DE COMUNICAÇÃO SOCIAL	31.234.408			31.234.408
35 - DEFENSORIA PÚBLICA DO ESTADO	110.267.568		1.072.000	111.339.568
35101 - DEFENSORIA PÚBLICA DO ESTADO	110.267.568			110.267.568
35102 - FUNDO DE MODERNIZAÇÃO E APARELHAMENTO DA DEFENSORIA PÚBLICA - FMADPEP			1.072.000	1.072.000
36 - PROCURADORIA GERAL DO ESTADO	55.425.963		300.000	55.725.963
36101 - PROCURADORIA GERAL DO ESTADO	55.425.963		300.000	55.725.963
37 - CONTROLADORIA GERAL DO ESTADO	31.534.241			31.534.241
37101 - CONTROLADORIA GERAL DO ESTADO	31.534.241			31.534.241
38 - SECRETARIA ESTADUAL PARA INCLUSÃO DA PESSOA COM DEFICIÊNCIA	6.923.792		3.000.000	9.923.792
38101 - SECRETARIA ESTADUAL PARA INCLUSÃO DA PESSOA COM DEFICIÊNCIA	6.723.792		3.000.000	9.723.792
38102 - FUNDO ESTADUAL DE DEFESA DOS DIREITOS DA PESSOA COM DEFICIÊNCIA - FUNEDE	200.000			200.000
39 - RESERVA DE CONTINGÊNCIA	12.800.000			12.800.000
39000 - RESERVA DE CONTINGÊNCIA	12.800.000			12.800.000
44 - CORPO DE BOMBEIROS MILITAR	41.953.881	8.000.000	15.000.000	64.953.881
44101 - CORPO DE BOMBEIROS MILITAR	41.953.881		7.000.000	48.953.881
44201 - FUNDO APARELHAMENTO E MODERNIZACAO DO CORPO DE BOMBEIROS MILITAR DO PIAUI FUNAP		8.000.000	8.000.000	16.000.000
45 - SECRETARIA DAS CIDADES	28.250.377	67.814.597	141.286.614	237.351.588
45101 - SECRETARIA DAS CIDADES	28.250.377		28.000.000	56.250.377
45201 - DEPARTAMENTO ESTADUAL DE TRÂNSITO DO PIAUÍ - DETRAN		48.419.542	79.289.527	127.709.069
45202 - AGÊNCIA DE DESENVOLVIMENTO HABITACIONAL DO PIAUÍ - ADH		6.683.983	21.997.087	28.681.070
45203 - INSTITUTO DE ÁGUAS E ESGOTOS DO PIAUÍ		12.711.072	12.000.000	24.711.072
46 - SECRETARIA DOS TRANSPORTES	68.122.509	76.427.549	229.357.654	373.907.712
46101 - SECRETARIA DOS TRANSPORTES	68.122.509		75.100.000	143.222.509
46201 - DEPARTAMENTO DE ESTRADAS DE RODAGENS DO PIAUÍ - DER/PI		65.311.485	153.257.654	218.569.139
46202 - COMPANHIA METROPOLITANA DE TRANSPORTES PÚBLICOS - CMTP		11.116.064	1.000.000	12.116.064
47 - SECRETARIA DO TURISMO	28.118.709		22.000.000	50.118.709
47101 - SECRETARIA DO TURISMO	28.118.709		22.000.000	50.118.709
49 - SECRETARIA DE DEFESA CIVIL	13.928.786		19.796.369	33.725.155
49101 - SECRETARIA DE DEFESA CIVIL	13.928.786		19.796.369	33.725.155


E S P E C I F I C A Ç Ã O	RECURSOS DE TODAS AS FONTES (R\$ 1,00)			
	Recursos não vinculados ADM DIRETA	Recursos não vinculados ADM INDIRETA	OUTROS RECURSOS	TOTAL
50 - SECRETARIA ESTADUAL DE MINERAÇÃO, PETRÓLEO E ENERGIAS RENOVÁVEIS	2.719.125	50.000	3.000.000	5.769.125
50101 - SECRETARIA ESTADUAL DE MINERAÇÃO, PETRÓLEO E ENERGIAS RENOVÁVEIS	2.719.125		3.000.000	5.719.125
50201 - COMPANHIA DE GÁS DO ESTADO DO PIAUÍ - GASPISA		50.000		50.000
51 - SECRETARIA DA CULTURA	43.559.122		2.000.000	45.559.122
51101 - SECRETARIA DA CULTURA	43.559.122		2.000.000	45.559.122
52 - SECRETARIA DO AGRONEGÓCIO E EMPREENDEDORISMO RURAL	25.568.961	33.092.335	29.000.000	87.661.296
52101 - SECRETARIA DO AGRONEGÓCIO E EMPREENDEDORISMO RURAL	25.568.961		20.000.000	45.568.961
52201 - AGENCIA DE DEFESA AGROPECUARIA DO PI - ADAPI		33.092.335	9.000.000	42.092.335
4 - MINISTÉRIO PÚBLICO	258.378.490		11.300.000	269.678.490
25 - MINISTÉRIO PÚBLICO	258.378.490		11.300.000	269.678.490
25101 - PROCURADORIA GERAL DA JUSTIÇA	258.378.490			258.378.490
25102 - FUNDO ESPECIAL DO MINISTÉRIO PÚBLICO			10.000.000	10.000.000
25104 - FUNDO ESTADUAL DE PROTEÇÃO E DEFESA DO CONSUMIDOR - FPCD			1.300.000	1.300.000
TOTAL GERAL	7.822.609.520	1.065.028.368	6.809.283.484	15.696.921.372

LOA20. DEMONSTRATIVO DE RECURSOS DESTINADOS A INVESTIMENTOS POR ÓRGÃO

E S P E C I F I C A Ç Ã O	RECURSOS DE TODAS AS FONTES (R\$ 1,00)		
	RECURSOS NÃO VINCULADOS	OUTROS RECURSOS	TOTAL
01 - ASSEMBLEIA LEGISLATIVA	5.125.000		5.125.000
02 - TRIBUNAL DE CONTAS DO ESTADO	1.042.500	170.000	1.212.500
04 - TRIBUNAL DE JUSTIÇA	650.000	50.876.939	51.526.939
11 - GOVERNADORIA DO ESTADO	3.437.000	9.255.713	12.692.713
12 - SECRETARIA DA SEGURANÇA PÚBLICA	2.250.000	58.400.000	60.650.000
13 - SECRETARIA DA FAZENDA	1.250.000	62.500.000	63.750.000
14 - SECRETARIA DA EDUCAÇÃO	20.231.000	189.487.502	209.718.502
15 - SECRETARIA DA AGRICULTURA FAMILIAR	6.353.010	50.824.000	57.177.010
16 - SECRETARIA DA INFRAESTRUTURA	31.300.000	125.273.489	156.573.489
17 - SECRETARIA DA SAÚDE	35.700.000	81.623.268	117.323.268
19 - SECRETARIA DO PLANEJAMENTO	1.200.000	3.648.000	4.848.000
20 - SECRETARIA DO DESENVOLVIMENTO ECONÔMICO	11.800.000	17.070.000	28.870.000
21 - SECRETARIA DA ADMINISTRAÇÃO E PREVIDÊNCIA	10.500.000	67.455.110	77.955.110
22 - SECRETARIA DA JUSTIÇA	1.500.000	15.000.000	16.500.000
24 - ENCARGOS GERAIS DO ESTADO	10.000.000	17.500.000	27.500.000
25 - MINISTÉRIO PÚBLICO	6.941.602	6.450.000	13.391.602
26 - POLÍCIA MILITAR DO PIAUÍ	9.400.000	1.010.000	10.410.000
28 - SECRETARIA DO MEIO AMBIENTE E DOS RECURSOS HÍDRICOS	1.000.000	8.003.028	9.003.028
30 - SECRETARIA DA ASSISTÊNCIA SOCIAL, TRABALHO E DIREITOS HUMANOS	1.450.000	6.092.700	7.542.700
33 - COORDENADORIA DE COMUNICAÇÃO SOCIAL	100.000		100.000
35 - DEFENSORIA PÚBLICA DO ESTADO	2.894.000	270.000	3.164.000
36 - PROCURADORIA GERAL DO ESTADO	300.000	130.000	430.000
37 - CONTROLADORIA GERAL DO ESTADO	200.000		200.000
38 - SECRETARIA ESTADUAL PARA INCLUSÃO DA PESSOA COM DEFICIÊNCIA	3.000.000	2.645.000	5.645.000
44 - CORPO DE BOMBEIROS MILITAR	5.200.000	14.000.000	19.200.000
45 - SECRETARIA DAS CIDADES	23.920.000	71.897.087	95.817.087
46 - SECRETARIA DOS TRANSPORTES	57.830.000	226.437.654	284.267.654
47 - SECRETARIA DO TURISMO	10.000.000	22.000.000	32.000.000
49 - SECRETARIA DE DEFESA CIVIL	4.500.000		4.500.000
50 - SECRETARIA ESTADUAL DE MINERAÇÃO, PETRÓLEO E ENERGIAS RENOVÁVEIS	350.000	1.384.762	1.734.762
51 - SECRETARIA DA CULTURA	3.000.000	120.000	3.120.000
52 - SECRETARIA DO AGRONEGÓCIO E EMPREENDEDORISMO RURAL	13.000.000	16.620.000	29.620.000
TOTAL GERAL	285.424.112	1.126.144.252	1.411.568.364

ANEXO IV

DESPESA POR PODERES, ÓRGÃOS E UNIDADES ORÇAMENTÁRIAS



PODER LEGISLATIVO



LOA21. RESUMO GERAL DA DESPESA DESDOBRADO EM ORÇAMENTO FISCAL E DA SEGURIDADE SOCIAL

E S P E C I F I C A Ç Ã O	RECURSOS DE TODAS AS FONTES (R\$ 1,00)		
	FISCAL	SEGURIDADE	TOTAL
LEGISLATIVO			
3.0.00.00 - Despesas Correntes	580.717.602		580.717.602
3.1.00.00 - Pessoal e Encargos Sociais	373.793.023		373.793.023
3.1.90.00 - Aplicações Diretas	322.905.221		322.905.221
3.1.90.03 - Pensões	10.500.000		10.500.000
3.1.90.07 - Contribuição a Entidades Fechadas de Previdência	75.000		75.000
3.1.90.11 - Vencimentos e Vantagens Fixas - Pessoal Civil	286.877.165		286.877.165
3.1.90.12 - Vencimentos e Vantagens Fixas - Pessoal Militar	375.000		375.000
3.1.90.13 - Obrigações Patronais	13.666.353		13.666.353
3.1.90.16 - Outras Despesas Variáveis - Pessoal Civil	500.000		500.000
3.1.90.92 - Despesas de Exercícios Anteriores	9.261.703		9.261.703
3.1.90.94 - Indenizações e Restituições Trabalhistas	950.000		950.000
3.1.90.96 - Ressarcimento de Despesas de Pessoal Requisitado	700.000		700.000
3.1.91.00 - Aplicação direta decorrentes de operações entre órgãos, fundos e entidades	50.887.802		50.887.802
3.1.91.13 - Obrigações Patronais	44.664.907		44.664.907
3.1.91.92 - Despesas de Exercícios Anteriores	6.222.895		6.222.895
3.2.00.00 - Juros e Encargos da Dívida	600.000		600.000
3.2.90.00 - Aplicações Diretas	600.000		600.000
3.2.90.21 - Juros sobre a Dívida por Contrato	600.000		600.000
3.3.00.00 - Outras Despesas Correntes	206.324.579		206.324.579
3.3.22.00 - Execução Orçamentária Delegada a União	600.000		600.000
3.3.22.39 - Outros Serviços de Terceiros - Pessoa Jurídica	600.000		600.000
3.3.50.00 - Transferências a Instituições Privadas sem Fins Lucrativos	93.500		93.500
3.3.50.41 - Contribuições	93.500		93.500
3.3.90.00 - Aplicações Diretas	205.631.079		205.631.079
3.3.90.08 - Outros Benefícios Assistenciais	5.870.000		5.870.000
3.3.90.14 - Diárias - Civil	3.637.200		3.637.200
3.3.90.30 - Material de Consumo	6.267.000		6.267.000
3.3.90.31 - Premiações Culturais, Artísticas, Científicas, Desportivas e Outras	77.000		77.000
3.3.90.32 - Material de Distribuição Gratuita	95.000		95.000
3.3.90.33 - Passagens e Despesas com Locomoção	1.375.000		1.375.000
3.3.90.35 - Serviços de Consultoria	340.000		340.000
3.3.90.36 - Outros Serviços de Terceiros - Pessoa Física	5.869.300		5.869.300

Impresso por Relatórios SEPLAN

E S P E C I F I C A Ç Ã O	RECURSOS DE TODAS AS FONTES (R\$ 1,00)		
	FISCAL	SEGURIDADE	TOTAL
3.3.90.37 - Locação de Mão-de-Obra	2.000.000		2.000.000
3.3.90.39 - Outros Serviços de Terceiros - Pessoa Jurídica	8.146.000		8.146.000
3.3.90.40 - Serviços de Tecnologia da Informação e Comunicação - Pessoa Jurídica	4.720.000		4.720.000
3.3.90.41 - Contribuições	121.319.645		121.319.645
3.3.90.46 - Auxílio-Alimentação	5.370.000		5.370.000
3.3.90.47 - Obrigações Tributárias e Contributivas	19.009.158		19.009.158
3.3.90.49 - Auxílio-Transporte	7.150.000		7.150.000
3.3.90.92 - Despesas de Exercícios Anteriores	11.173.852		11.173.852
3.3.90.93 - Indenizações e Restituições	3.211.924		3.211.924
4.0.00.00 - Despesas de Capital	12.137.500		12.137.500
4.4.00.00 - Investimentos	6.337.500		6.337.500
4.4.90.00 - Aplicações Diretas	6.337.500		6.337.500
4.4.90.30 - Material de Consumo	55.000		55.000
4.4.90.40 - Serviços de Tecnologia da Informação e Comunicação - Pessoa Jurídica	41.400		41.400
4.4.90.51 - Obras e Instalações	2.100.000		2.100.000
4.4.90.52 - Equipamentos e Material Permanente	3.440.000		3.440.000
4.4.90.92 - Despesas de Exercícios Anteriores	701.100		701.100
4.6.00.00 - Amortização da Dívida	5.800.000		5.800.000
4.6.90.00 - Aplicações Diretas	4.400.000		4.400.000
4.6.90.71 - Principal da Dívida Contratual Resgatado	4.400.000		4.400.000
4.6.91.00 - Aplicação direta decorrentes de operações entre órgãos, fundos e entidades	1.400.000		1.400.000
4.6.91.71 - Principal da Dívida Contratual Resgatado	1.400.000		1.400.000
- - -			
- - -			
- - -			
- - -			
TOTAL GERAL	592.855.102		592.855.102

ASSEMBLEIA LEGISLATIVA

LOA22. DEMONSTRATIVO DA DESPESA POR UNIDADE ORÇAMENTÁRIA E FONTE

E S P E C I F I C A Ç Ã O	RECURSOS DE TODAS AS FONTES (R\$ 1,00)		
	FISCAL	SEGURIDADE	TOTAL
DEMONSTRATIVO DA DESPESA POR UNIDADE ORÇAMENTÁRIA			
01 - ASSEMBLEIA LEGISLATIVA			
01101 - ASSEMBLEIA LEGISLATIVA	439.699.443		439.699.443
TOTAL GERAL	439.699.443		439.699.443
DEMONSTRATIVO DA DESPESA POR FONTE DE RECURSOS			
01 - ASSEMBLEIA LEGISLATIVA			
500 - Recursos não Vinculados de Impostos	439.699.443		439.699.443
- - -			
TOTAL GERAL	439.699.443		439.699.443

LOA23. PROGRAMA DE TRABALHO

E S P E C I F I C A Ç Ã O	RECURSOS DE TODAS AS FONTES (R\$ 1,00)						
	PESSOAL E ENC SOC	JUROS E ENC DA DÍVIDA	OUTRAS DESP CORRENTES	INVESTIMENTOS	INVERSÕES FINANCEIRAS	AMORTIZAÇÃO DA DÍVIDA	TOTAL
01 - ASSEMBLEIA LEGISLATIVA							
01101 - ASSEMBLEIA LEGISLATIVA							
01 - LEGISLATIVA	255.541.288	600.000	172.633.155	5.125.000		5.800.000	439.699.443
031 - AÇÃO LEGISLATIVA	255.541.288	600.000	172.633.155	5.125.000		5.800.000	439.699.443
0014 - GOVERNANÇA E APRIMORAMENTO DAS AÇÕES DO PODER LEGISLATIVO	255.541.288	600.000	172.633.155	5.125.000		5.800.000	439.699.443
01.101.01.031.0014.2106 - REVISÃO TERRITORIAL DOS MUNICÍPIOS DO ESTADO DO PIAUÍ			540.000	70.000			610.000
PERMITIR A REALIZAÇÃO DE DESPESAS VOLTADAS AOS INTERESSES DA REVISÃO CIRCUNSCRICIONAL DOS TERRITÓRIOS DOS MUNICÍPIOS ATRAVÉS DE UMA COMISSÃO ESPECIAL PARA DEFINIR OS LIMITES TERRITORIAIS DOS MUNICÍPIOS PIAUIENSES							
<i>Esfera F Fonte 500</i>			540.000	70.000			610.000
01.101.01.031.0014.2184 - MANUTENÇÃO DA ESCOLA DO PODER LEGISLATIVO			815.000	610.000			1.425.000
CAPACITAR OS SERVIDORES E COMISSIONADOS DO PODER LEGISLATIVO VOLTADOS PARA CURSO DE GRADUAÇÃO E PÓS GRADUAÇÃO BEM COMO REALIZAR CONVÊNIOS COM OUTRAS INSTITUIÇÕES OBJETIVANDO UMA MELHOR FORMAÇÃO PESSOAL							
<i>Esfera F Fonte 500</i>			815.000	610.000			1.425.000
01.101.01.031.0014.2600 - GESTÃO DE PESSOAS DA ALEPI	255.191.288						255.191.288
PERMITIR REALIZAR DESPESAS VOLTADAS PARA VALORIZAÇÃO DOS SERVIDORES BEM COMO A SUA CAPACITAÇÃO, DIMINUINDO A DEFASAGEM SALARIAL DOS SERVIDORES DO PODER LEGISLATIVO. PAGAR AS PENSÕES DOS SERVIDORES PARLAMENTARES.							
<i>Esfera F Fonte 500</i>	255.191.288						255.191.288
01.101.01.031.0014.3156 - PROGRAMA DE APOSENTADORIA INCENTIVADA	350.000						350.000
INCENTIVO A APOSENTADORIA DE SERVIDORES EFETIVOS.							
<i>Esfera F Fonte 500</i>	350.000						350.000
01.101.01.031.0014.4082 - AMPLIAÇÃO DA TV E DA RADIO ASSEMBLEIA			1.295.000	745.000			2.040.000
MOSTRAR AOS MUNICÍPIOS DO PIAUÍ AÇÕES DOS PARLAMENTARES NO PLENÁRIO E NAS COMISSÕES TÉCNICAS PROPORCIONANDO A SOCIEDADE VISIBILIDADE DAS ATIVIDADES DO PODER LEGISLATIVO.							
<i>Esfera F Fonte 500</i>			1.295.000	745.000			2.040.000
01.101.01.031.0014.4085 - COORDENAÇÃO GERAL DA ALEPI			169.983.155	3.700.000			173.683.155
PROPORCIONAR DESPESAS NECESSÁRIAS A OPERACIONALIDADE ADMINISTRATIVA DO PODER LEGISLATIVO.							
<i>Esfera F Fonte 500</i>			169.983.155	3.700.000			173.683.155
01.101.01.031.0014.4098 - ENCARGOS GERAIS DA ALEPI		600.000				5.800.000	6.400.000
PAGAR JUROS, MULTAS E OUTROS ENCARGOS DA ASSEMBLEIA LEGISLATIVA							

E S P E C I F I C A Ç Ã O	RECURSOS DE TODAS AS FONTES (R\$ 1,00)						
	PESSOAL E ENC SOC	JUROS E ENC DA DÍVIDA	OUTRAS DESP CORRENTES	INVESTIMENTOS	INVERSÕES FINANCEIRAS	AMORTIZAÇÃO DA DÍVIDA	TOTAL
<i>Esfera F</i> <i>Fonte 500</i>		600.000				5.800.000	6.400.000
TOTAL GERAL	255.541.288	600.000	172.633.155	5.125.000		5.800.000	439.699.443

TRIBUNAL DE CONTAS DO ESTADO

LOA22. DEMONSTRATIVO DA DESPESA POR UNIDADE ORÇAMENTÁRIA E FONTE

E S P E C I F I C A Ç Ã O	RECURSOS DE TODAS AS FONTES (R\$ 1,00)		
	FISCAL	SEGURIDADE	TOTAL
DEMONSTRATIVO DA DESPESA POR UNIDADE ORÇAMENTÁRIA			
02 - TRIBUNAL DE CONTAS DO ESTADO			
02101 - TRIBUNAL DE CONTAS DO ESTADO	151.835.659		151.835.659
02102 - FUNDO DE MODERNIZAÇÃO DO TRIBUNAL DE CONTAS	1.320.000		1.320.000
TOTAL GERAL	153.155.659		153.155.659
DEMONSTRATIVO DA DESPESA POR FONTE DE RECURSOS			
02 - TRIBUNAL DE CONTAS DO ESTADO			
500 - Recursos não Vinculados de Impostos	151.835.659		151.835.659
759 - Recursos Vinculados a Fundos	1.320.000		1.320.000
- - -			
TOTAL GERAL	153.155.659		153.155.659

LOA23. PROGRAMA DE TRABALHO

E S P E C I F I C A Ç ã O	RECURSOS DE TODAS AS FONTES (R\$ 1,00)						
	PESSOAL E ENC SOC	JUROS E ENC DA DÍVIDA	OUTRAS DESP CORRENTES	INVESTIMENTOS	INVERSÕES FINANCEIRAS	AMORTIZAÇÃO DA DÍVIDA	TOTAL
02 - TRIBUNAL DE CONTAS DO ESTADO							
02101 - TRIBUNAL DE CONTAS DO ESTADO							
01 - LEGISLATIVA	118.251.735		32.541.424	1.042.500			151.835.659
032 - CONTROLE EXTERNO	118.251.735		32.541.424	1.042.500			151.835.659
0017 - CONTROLE EXTERNO EM DEFESA DA SOCIEDADE	118.251.735		32.541.424	1.042.500			151.835.659
02.101.01.032.0017.2500 - GESTÃO DE PESSOAS	118.251.735		24.800.724				143.052.459
AÇÃO DESTINADA A VIABILIZAR O PAGAMENTO DE MEMBROS, SERVIDORES E ESTAGIÁRIOS, BEM COMO A MANUTENÇÃO DA POLÍTICA DE SAÚDE, QUALIDADE DE VIDA E CIDADANIA , IMPLEMENTAÇÃO DO DESENVOLVIMENTO INSTITUCIONAL, ESTIMULANDO A CAPACITAÇÃO DOS SERVIDORES E MEMBROS PARA PRESTAR SERVIÇOS PÚBLICOS DE EXCELÊNCIA EM SUA ÁREA DE ATUAÇÃO, IMPLEMENTAÇÃO DO PROGRAMA DE INCENTIVO À APOSENTADORIA, REALIZAÇÃO DE CONCURSOS PÚBLICOS E OUTROS INERENTES À GESTÃO DE PESSOAS							
Esfera F Fonte 500	118.251.735		24.800.724				143.052.459
02.101.01.032.0017.3007 - MELHORIA E AMPLIAÇÃO DA INFRAESTRUTURA, SEGURANÇA E REVITALIZAÇÃO			1.225.000	965.000			2.190.000
AÇÃO DESTINADA A POSSIBILITAR A MELHORIA E AMPLIAÇÃO DA INFRAESTRUTURA, SEGURANÇA E REVITALIZAÇÃO DO TCE, BEM COMO MODERNIZAÇÃO DE SUAS INSTALAÇÕES PREDIAIS, CRIANDO UM AMBIENTE SUSTENTÁVEL E COMPATÍVEL ÀS NECESSIDADES DE DESENVOLVIMENTO DE SUAS ATIVIDADES OPERACIONAIS, INCLUINDO REFORMA E ADEQUAÇÃO DO EDIFÍCIO SEDE DO TCE, CRIAÇÃO DE CENTRO DE APOIO LOGÍSTICO E IMPLANTAÇÃO DE REGIONAIS PARA DINAMIZAÇÃO DOS SERVIÇOS DE FISCALIZAÇÃO NO ESTADO.							
Esfera F Fonte 500			1.225.000	965.000			2.190.000
02.101.01.032.0017.3040 - PARCERIAS E CONVÊNIOS COM OUTRAS INSTITUIÇÕES			93.500				93.500
AÇÃO DESTINADA A POSSIBILITAR O ESTABELECIMENTO DE PARCERIAS E CONVÊNIOS COM OUTRAS INSTITUIÇÕES, INCLUSIVE COM O BANCO MUNDIAL, EM BUSCA DE VIABILIZAÇÃO E APERFEIÇOAMENTO DE AÇÕES DE CONTROLE DESENVOLVIDAS PELO TCE.							
Esfera F Fonte 500			93.500				93.500
02.101.01.032.0017.3041 - CAPACITAÇÃO DE JURISDICIONADOS E SOCIEDADE			266.500				266.500
AÇÃO DESTINADA A ESTIMULAR A QUALIFICAÇÃO TÉCNICA DE SERVIDORES PERTENCENTES AO QUADRO DE PESSOAL DOS JURISDICIONADOS, VISANDO À MELHORIA DOS SERVIÇOS PRESTADOS À SOCIEDADE E DO GERENCIAMENTO DOS RECURSOS PÚBLICOS, ASSIM COMO A CAPACITAÇÃO DA SOCIEDADE BUSCANDO DISSEMINAR O CONHECIMENTO DA IMPORTÂNCIA DE SUA PARTICIPAÇÃO NA DEFINIÇÃO E NO CONTROLE DE POLÍTICAS E DE RECURSOS PÚBLICOS, ESTREITANDO AS RELAÇÕES COM O TRIBUNAL DE CONTAS DO ESTADO DO PIAUÍ.							
Esfera F Fonte 500			266.500				266.500
02.101.01.032.0017.3042 - FISCALIZAÇÃO REALIZADA			901.200				901.200
AÇÃO DESTINADA A PERMITIR A REALIZAÇÃO DE DESPESAS DIRETAMENTE VOLTADAS À FISCALIZAÇÃO E ÀS ATIVIDADES FINALÍSTICAS DESENVOLVIDAS PELOS SETORES/SERVIDORES DESTA CORTE DE CONTAS.							

E S P E C I F I C A Ç ã O	RECURSOS DE TODAS AS FONTES (R\$ 1,00)						
	PESSOAL E ENC SOC	JUROS E ENC DA DÍVIDA	OUTRAS DESP CORRENTES	INVESTIMENTOS	INVERSÕES FINANCEIRAS	AMORTIZAÇÃO DA DÍVIDA	TOTAL
<i>Esfera F</i> <i>Fonte 500</i> 02.101.01.032.0017.4121 - GESTÃO ESTRATÉGICA E MANUTENÇÃO OPERACIONAL AÇÃO DESTINADA A MODERNIZAR A ATUAÇÃO DO TCE/PI, ABRANGENDO A INCORPORAÇÃO DE SOLUÇÕES DE TECNOLOGIA DA INFORMAÇÃO EM BUSCA DE UMA EXCELÊNCIA NO SEU DESEMPENHO OPERACIONAL, MATERIALIZANDO-SE POR MEIO DE UMA MAIOR SEGURANÇA, TEMPESTIVIDADE E EFETIVIDADE DAS AÇÕES, VIABILIZANDO, AINDA, A IMPLEMENTAÇÃO DE POLÍTICA DE COMUNICAÇÃO E DA GESTÃO DOCUMENTAL, DE PROCESSOS, DE PROJETOS E PATRIMONIAL, DENTRE OUTROS PROJETOS CONSIDERADOS ESTRATÉGICOS, ALÉM DA REALIZAÇÃO DOS GASTOS NECESSÁRIOS À MANUTENÇÃO OPERACIONAL DESTES TRIBUNAL DE CONTAS, TANTO DO EDIFÍCIO SEDE E ANEXOS, INCLUINDO A ESCOLA DE GESTÃO E CONTROLE, BEM COMO DAS REGIONAIS IMPLANTADAS.			901.200 5.254.500	77.500			901.200 5.332.000
<i>Esfera F</i> <i>Fonte 500</i>			5.254.500	77.500			5.332.000
TOTAL GERAL	118.251.735		32.541.424	1.042.500			151.835.659
02102 - FUNDO DE MODERNIZAÇÃO DO TRIBUNAL DE CONTAS							
01 - LEGISLATIVA			1.150.000	170.000			1.320.000
032 - CONTROLE EXTERNO			1.150.000	170.000			1.320.000
0017 - CONTROLE EXTERNO EM DEFESA DA SOCIEDADE			1.150.000	170.000			1.320.000
02.102.01.032.0017.3044 - BENS ADQUIRIDOS, CONSTRUÍDOS, ADAPTADOS, REFORMADOS E/OU RESTAURADOS			20.000	170.000			190.000
POSSIBILITAR A MELHORIA DA ESTRUTURA OPERACIONAL DO TCE							
<i>Esfera F</i> <i>Fonte 759</i> 02.102.01.032.0017.3045 - CAPACITAÇÃO POSSIBILITAR O TREINAMENTO DE RECURSOS HUMANOS, NA REALIZAÇÃO DE SEMINÁRIOS E CONGRESSOS, NA CONCESSÃO DE BOLSAS DE ESTUDO A NÍVEL DE PÓS - GRADUAÇÃO, A SERVIDORES DE SEU QUADRO DE PESSOAL, NA PUBLICAÇÃO DE LIVROS TÉCNICOS E MANUAIS DE ORIENTAÇÃO A ADMINISTRADORES E SERVIDORES PÚBLICOS E CAPACITAÇÃO DE AGENTES POLÍTICOS E OUTRAS DESPESAS CORRENTES QUE VENHAM A SER INSERIDOS NO § 1º DO ART. 4º DA LEI ESTADUAL Nº 4.768/1995.			20.000 1.130.000	170.000			190.000 1.130.000
<i>Esfera F</i> <i>Fonte 759</i>			1.130.000				1.130.000
TOTAL GERAL			1.150.000	170.000			1.320.000


PODER JUDICIÁRIO

LOA21. RESUMO GERAL DA DESPESA DESDOBRADO EM ORÇAMENTO FISCAL E DA SEGURIDADE SOCIAL

E S P E C I F I C A Ç Ã O	RECURSOS DE TODAS AS FONTES (R\$ 1,00)		
	FISCAL	SEGURIDADE	TOTAL
JUDICIÁRIO			
3.0.00.00 - Despesas Correntes	780.721.896		780.721.896
3.1.00.00 - Pessoal e Encargos Sociais	626.144.281		626.144.281
3.1.90.00 - Aplicações Diretas	510.144.280		510.144.280
3.1.90.07 - Contribuição a Entidades Fechadas de Previdência	126.000		126.000
3.1.90.11 - Vencimentos e Vantagens Fixas - Pessoal Civil	488.208.280		488.208.280
3.1.90.12 - Vencimentos e Vantagens Fixas - Pessoal Militar	5.030.000		5.030.000
3.1.90.13 - Obrigações Patronais	7.700.000		7.700.000
3.1.90.16 - Outras Despesas Variáveis - Pessoal Civil	700.000		700.000
3.1.90.92 - Despesas de Exercícios Anteriores	7.930.000		7.930.000
3.1.90.96 - Ressarcimento de Despesas de Pessoal Requisitado	450.000		450.000
3.1.91.00 - Aplicação direta decorrentes de operações entre órgãos, fundos e entidades	116.000.001		116.000.001
3.1.91.13 - Obrigações Patronais	116.000.001		116.000.001
3.3.00.00 - Outras Despesas Correntes	154.577.615		154.577.615
3.3.90.00 - Aplicações Diretas	154.577.615		154.577.615
3.3.90.14 - Diárias - Civil	2.952.649		2.952.649
3.3.90.30 - Material de Consumo	8.200.000		8.200.000
3.3.90.31 - Premiações Culturais, Artísticas, Científicas, Desportivas e Outras	50.000		50.000
3.3.90.33 - Passagens e Despesas com Locomoção	1.510.020		1.510.020
3.3.90.35 - Serviços de Consultoria	10.000		10.000
3.3.90.36 - Outros Serviços de Terceiros - Pessoa Física	15.256.000		15.256.000
3.3.90.37 - Locação de Mão-de-Obra	47.121.002		47.121.002
3.3.90.39 - Outros Serviços de Terceiros - Pessoa Jurídica	12.151.435		12.151.435
3.3.90.40 - Serviços de Tecnologia da Informação e Comunicação - Pessoa Jurídica	15.971.534		15.971.534
3.3.90.46 - Auxílio-Alimentação	23.000.000		23.000.000
3.3.90.47 - Obrigações Tributárias e Contributivas	377.200		377.200
3.3.90.48 - Outros Auxílios Financeiros a Pessoas Físicas	11.764.175		11.764.175
3.3.90.49 - Auxílio-Transporte	10.096.000		10.096.000
3.3.90.92 - Despesas de Exercícios Anteriores	772.500		772.500
3.3.90.93 - Indenizações e Restituições	5.345.100		5.345.100
4.0.00.00 - Despesas de Capital	51.526.939		51.526.939
4.4.00.00 - Investimentos	51.526.939		51.526.939
4.4.90.00 - Aplicações Diretas	51.526.939		51.526.939

Impresso por Relatórios SEPLAN

E S P E C I F I C A Ç Ã O	RECURSOS DE TODAS AS FONTES (R\$ 1,00)		
	FISCAL	SEGURIDADE	TOTAL
4.4.90.40 - Serviços de Tecnologia da Informação e Comunicação - Pessoa Jurídica	2.500.000		2.500.000
4.4.90.51 - Obras e Instalações	21.257.421		21.257.421
4.4.90.52 - Equipamentos e Material Permanente	27.769.518		27.769.518
- - -			
- - -			
- - -			
- - -			
TOTAL GERAL	832.248.835		832.248.835



TRIBUNAL DE JUSTIÇA₅



LOA22. DEMONSTRATIVO DA DESPESA POR UNIDADE ORÇAMENTÁRIA E FONTE


E S P E C I F I C A Ç Ã O	RECURSOS DE TODAS AS FONTES (R\$ 1,00)		
	FISCAL	SEGURIDADE	TOTAL
DEMONSTRATIVO DA DESPESA POR UNIDADE ORÇAMENTÁRIA			
04 - TRIBUNAL DE JUSTIÇA			
04101 - TRIBUNAL DE JUSTIÇA	743.002.891		743.002.891
04103 - CORREGEDORIA GERAL DA JUSTIÇA	5.772.016		5.772.016
04105 - FUNDO ESPECIAL DE REAPARELHAMENTO E MODERNIZAÇÃO DO PODER JUDICIÁRIO DO ESTADO DO PIAUÍ	78.002.545		78.002.545
04106 - ESCOLA JUDICIÁRIA DO ESTADO DO PIAUÍ	4.708.800		4.708.800
04107 - VICE-CORREGEDORIA GERAL DA JUSTIÇA	762.583		762.583
TOTAL GERAL	832.248.835		832.248.835
DEMONSTRATIVO DA DESPESA POR FONTE DE RECURSOS			
04 - TRIBUNAL DE JUSTIÇA			
500 - Recursos não Vinculados de Impostos	690.837.125		690.837.125
759 - Recursos Vinculados a Fundos	15.598.214		15.598.214
760 - Recursos de Emolumentos e Taxas Judiciais	125.813.496		125.813.496
- - -			
TOTAL GERAL	832.248.835		832.248.835

LOA23. PROGRAMA DE TRABALHO

E S P E C I F I C A Ç Ã O	RECURSOS DE TODAS AS FONTES (R\$ 1,00)						
	PESSOAL E ENC SOC	JUROS E ENC DA DÍVIDA	OUTRAS DESP CORRENTES	INVESTIMENTOS	INVERSÕES FINANCEIRAS	AMORTIZAÇÃO DA DÍVIDA	TOTAL
04 - TRIBUNAL DE JUSTIÇA							
04101 - TRIBUNAL DE JUSTIÇA							
02 - JUDICIÁRIA	626.144.281		116.858.610				743.002.891
061 - AÇÃO JUDICIÁRIA	626.144.281		116.858.610				743.002.891
0015 - JUSTIÇA E CIDADANIA	626.144.281		116.858.610				743.002.891
04.101.02.061.0015.2041 - FUNDO DE LIQUIDAÇÃO DE PASSIVOS DO PODER JUDICIÁRIO DO ESTADO DO PIAUÍ	1.000.000						1.000.000
PROMOVER A QUITAÇÃO DOS DÉBITOS RECONHECIDOS PELO TRIBUNAL DE JUSTIÇA DO PIAUÍ.							
Esfera F Fonte 759	1.000.000						1.000.000
04.101.02.061.0015.2600 - GESTÃO DE PESSOAS	625.144.281		59.060.175				684.204.456
APERFEIÇOAMENTO DA GESTÃO DE PESSOAS ORIENTADA POR COMPETÊNCIAS E PELA DEMOCRATIZAÇÃO DAS RELAÇÕES DE TRABALHO, VISANDO AUMENTAR A CAPACIDADE DO PODER JUDICIÁRIO NA OFERTA DE SERVIÇOS PÚBLICOS DE EXCELÊNCIA À POPULAÇÃO, PELO PRIMEIRO E SEGUNDO GRAU DE JURISDIÇÃO. NA TENTATIVA DE MELHORAR A CAPACIDADE INSTITUCIONAL DOS ÓRGÃOS E ENTIDADES DO PODER JUDICIÁRIO, ESPECIALMENTE DAQUELES CONSIDERADOS ESTRATÉGICOS PARA A VIABILIZAÇÃO DOS RESULTADOS PRIORITÁRIOS DEFINIDOS PELO CONSELHO NACIONAL DE JUSTIÇA (CNJ), E DANDO CONTINUIDADE À POLÍTICA DE GESTÃO DE PESSOAS E RECOMPOSIÇÃO DA FORÇA DE TRABALHO.							
Esfera F Fonte 500 759	625.144.281		57.560.175 1.500.000				682.704.456 1.500.000
04.101.02.061.0015.2864 - CUSTEIO DAS UNIDADES ADMINISTRATIVAS E JUDICIÁRIAS - 1º GRAU DE JURISDIÇÃO			32.278.435				32.278.435
GARANTIR O CUSTEIO DAS UNIDADES ADMINISTRATIVAS E JUDICIÁRIAS LIGADAS AO 1º GRAU DE JURISDIÇÃO.							
Esfera F Fonte 500 759 760			1.320.000 5.258.435 25.700.000				1.320.000 5.258.435 25.700.000
04.101.02.061.0015.2865 - CUSTEIO DAS UNIDADES ADMINISTRATIVAS E JUDICIÁRIAS - 2º GRAU DE JURISDIÇÃO			19.670.000				19.670.000
GARANTIR O CUSTEIO DAS UNIDADES ADMINISTRATIVAS E JUDICIÁRIAS LIGADAS AO 2º GRAU DE JURISDIÇÃO.							
Esfera F Fonte 500 759 760			3.170.000 4.297.849 12.202.151				3.170.000 4.297.849 12.202.151
04.101.02.061.0015.2866 - GESTÃO ESTRATÉGICA E COMUNICAÇÃO INSTITUCIONAL			650.000				650.000
GESTÃO ESTRATÉGICA E COMUNICAÇÃO INSTITUCIONAL							

E S P E C I F I C A Ç Ã O	RECURSOS DE TODAS AS FONTES (R\$ 1,00)						
	PESSOAL E ENC SOC	JUROS E ENC DA DÍVIDA	OUTRAS DESP CORRENTES	INVESTIMENTOS	INVERSÕES FINANCEIRAS	AMORTIZAÇÃO DA DÍVIDA	TOTAL
<i>Esfera F</i> <i>Fonte 500</i> 04.101.02.061.0015.2867 - APERFEIÇOAMENTO DA PRESTAÇÃO DOS SERVIÇOS EXTRAJUDICIAIS APERFEIÇOAMENTO DA PRESTAÇÃO DOS SERVIÇOS EXTRAJUDICIAIS ATRAVÉS DE RESSARCIMENTOS/INDENIZAÇÕES COMO FORMA DE COMPENSAÇÃO DOS ATOS GRATUITOS E COMPLEMENTAÇÃO DA RECEITA BRUTA DAS SERVENTIAS NOTARIAIS E DE REGISTRO NO ÂMBITO DO PODER JUDICIÁRIO DO ESTADO DO PIAUÍ.			650.000 5.200.000				650.000 5.200.000
<i>Esfera F</i> <i>Fonte 760</i>			5.200.000				5.200.000
TOTAL GERAL	626.144.281		116.858.610				743.002.891
04103 - CORREGEDORIA GERAL DA JUSTIÇA							
02 - JUDICIÁRIA			4.117.669	1.654.347			5.772.016
061 - AÇÃO JUDICIÁRIA			4.117.669	1.654.347			5.772.016
0015 - JUSTIÇA E CIDADANIA			4.117.669	1.654.347			5.772.016
04.103.02.061.0015.2885 - MANUTENÇÃO ADMINISTRATIVA DA CORREGEDORIA GERAL DE JUSTIÇA DOTAR A CORREGEDORIA GERAL DE JUSTIÇA DOS MEIOS NECESSÁRIOS PARA O CUMPRIMENTO DE SUA MISSÃO INSTITUCIONAL.			2.720.020	650.000			3.370.020
<i>Esfera F</i> <i>Fonte 500</i>			1.620.020	650.000			2.270.020
<i>759</i>			1.100.000				1.100.000
04.103.02.061.0015.2886 - APOIO ADMINISTRATIVO AO 1º GRAU PROVER A CORREGEDORIA GERAL DE JUSTIÇA DOS INSUMOS NECESSÁRIOS PARA A REALIZAÇÃO DE INICIATIVAS DE APOIO ÀS UNIDADES JURISDICIONAIS DE PRIMEIRA INSTÂNCIA.			722.649				722.649
<i>Esfera F</i> <i>Fonte 500</i>			722.649				722.649
04.103.02.061.0015.2889 - FISCALIZAÇÃO, ORIENTAÇÃO E INSTRUÇÃO DA JUSTIÇA CUSTEAR AS DESPESAS AFETAS À FISCALIZAÇÃO E ORIENTAÇÃO JUDICIAL NO ÂMBITO DA CORREGEDORIA GERAL DE JUSTIÇA DO PIAUÍ.			675.000	1.004.347			1.679.347
<i>Esfera F</i> <i>Fonte 759</i>			675.000	1.004.347			1.679.347
TOTAL GERAL			4.117.669	1.654.347			5.772.016
04105 - FUNDO ESPECIAL DE REAPARELHAMENTO E MODERNIZAÇÃO DO PODER JUDICIÁRIO DO ESTADO DO PIAUÍ							
02 - JUDICIÁRIA			28.507.536	49.495.009			78.002.545
061 - AÇÃO JUDICIÁRIA			28.507.536	49.495.009			78.002.545
0015 - JUSTIÇA E CIDADANIA			28.507.536	49.495.009			78.002.545
04.105.02.061.0015.1845 - MELHORIAS E APERFEIÇOAMENTO DO PARQUE TECNOLÓGICO DO PODER JUDICIÁRIO AÇÃO DESTINADA A GARANTIR O APERFEIÇOAMENTO DO PARQUE TECNOLÓGICO DO PODER JUDICIÁRIO ESTADUAL, VISANDO O AUMENTO DA EFICIÊNCIA E A MELHORIA DA QUALIDADE DOS SERVIÇOS PRESTADOS À SOCIEDADE.			15.746.534	13.737.588			29.484.122
<i>Esfera F</i> <i>Fonte 760</i>			15.746.534	13.737.588			29.484.122
04.105.02.061.0015.1846 - REAPARELHAMENTO DA JUSTIÇA DE 1º GRAU AÇÃO REFERENTE A AQUISIÇÃO DE EQUIPAMENTOS E BENS PERMANENTES DESTINADOS A GARANTIR E OTIMIZAR O FUNCIONAMENTO UNIDADES DE 1º GRAU DO PODER JUDICIÁRIO PIAUIENSE, VISANDO A MELHORIA NA PRESTAÇÃO DOS SERVIÇOS OFERTADOS À SOCIEDADE.				12.500.000			12.500.000

E S P E C I F I C A Ç Ã O	RECURSOS DE TODAS AS FONTES (R\$ 1,00)						
	PESSOAL E ENC SOC	JUROS E ENC DA DÍVIDA	OUTRAS DESP CORRENTES	INVESTIMENTOS	INVERSÕES FINANCEIRAS	AMORTIZAÇÃO DA DÍVIDA	TOTAL
<i>Esfera F</i> <i>Fonte 760</i> 04.105.02.061.0015.1847 - REAPARELHAMENTO DA JUSTIÇA DE 2º GRAU AÇÃO REFERENTE A AQUISIÇÃO DE EQUIPAMENTOS E BENS PERMANENTES DESTINADOS A GARANTIR E OTIMIZAR O FUNCIONAMENTO UNIDADES DE 2º GRAU DO PODER JUDICIÁRIO PIAUIENSE, VISANDO A MELHORIA NA PRESTAÇÃO DOS SERVIÇOS OFERTADOS À SOCIEDADE.				12.500.000 2.000.000			12.500.000 2.000.000
<i>Esfera F</i> <i>Fonte 760</i> 04.105.02.061.0015.1848 - INFRAESTRUTURA DE PRÉDIOS DA JUSTIÇA DE 1º GRAU AÇÃO DESTINADA A EXECUÇÃO DO PLANO DE OBRAS DO PODER JUDICIÁRIO PIAUIENSE, ESPECIALMENTE ÀS UNIDADES JUDICIÁRIAS DA JUSTIÇA DE 1º GRAU.			11.961.002	2.000.000 18.665.677			2.000.000 30.626.679
<i>Esfera F</i> <i>Fonte 760</i> 04.105.02.061.0015.1849 - INFRAESTRUTURA DE PRÉDIOS DA JUSTIÇA DE 2º GRAU AÇÃO DESTINADA A EXECUÇÃO DO PLANO DE OBRAS DO PODER JUDICIÁRIO PIAUIENSE, ESPECIALMENTE ÀS UNIDADES JUDICIÁRIAS DA JUSTIÇA DE 2º GRAU.			11.961.002 800.000	18.665.677 2.591.744			30.626.679 3.391.744
<i>Esfera F</i> <i>Fonte 760</i>			800.000	2.591.744			3.391.744
TOTAL GERAL			28.507.536	49.495.009			78.002.545
04106 - ESCOLA JUDICIÁRIA DO ESTADO DO PIAUÍ							
02 - JUDICIÁRIA			4.698.800	10.000			4.708.800
061 - AÇÃO JUDICIÁRIA			4.698.800	10.000			4.708.800
0015 - JUSTIÇA E CIDADANIA			4.698.800	10.000			4.708.800
04.106.02.061.0015.2870 - TREINAMENTO E CAPACITAÇÃO - 1º GRAU AÇÃO DESTINADA AO CUSTEIO E DEMAIS DESPESAS RELATIVAS À PROMOÇÃO DE TREINAMENTO, CAPACITAÇÃO, FORMAÇÃO, APERFEIÇOAMENTO E A ESPECIALIZAÇÃO DE MAGISTRADOS E SERVIDORES. ATUANTES NAS UNIDADES DE 1º GRAU DE JURISDIÇÃO.			1.429.000				1.429.000
<i>Esfera F</i> <i>Fonte 760</i> 04.106.02.061.0015.2871 - TREINAMENTO E CAPACITAÇÃO - 2º GRAU AÇÃO DESTINADA AO CUSTEIO E DEMAIS DESPESAS RELATIVAS À PROMOÇÃO DE TREINAMENTO, CAPACITAÇÃO, FORMAÇÃO, APERFEIÇOAMENTO E A ESPECIALIZAÇÃO DE MAGISTRADOS E SERVIDORES. ATUANTES NAS UNIDADES DE 2º GRAU DE JURISDIÇÃO.			1.429.000 3.269.800	10.000			1.429.000 3.279.800
<i>Esfera F</i> <i>Fonte 760</i>			3.269.800	10.000			3.279.800
TOTAL GERAL			4.698.800	10.000			4.708.800
04107 - VICE-CORREGEDORIA GERAL DA JUSTIÇA							
02 - JUDICIÁRIA			395.000	367.583			762.583
061 - AÇÃO JUDICIÁRIA			395.000	367.583			762.583
0015 - JUSTIÇA E CIDADANIA			395.000	367.583			762.583
04.107.02.061.0015.2890 - PROMOÇÃO DA JUSTIÇA ITINERANTE E FISCALIZAÇÃO EXTRAJUDICIAL SUPERVISIONAR A JUSTIÇA ITINERANTE E EXERCER A FISCALIZAÇÃO DISCIPLINAR, O CONTROLE, A NORMATIZAÇÃO E A ORIENTAÇÃO DOS SERVIÇOS EXTRAJUDICIAIS			395.000	367.583			762.583
<i>Esfera F</i> <i>Fonte 759</i>			395.000	367.583			762.583
TOTAL GERAL			395.000	367.583			762.583



PODER EXECUTIVO



LOA21. RESUMO GERAL DA DESPESA DESDOBRADO EM ORÇAMENTO FISCAL E DA SEGURIDADE SOCIAL

E S P E C I F I C A Ç Ã O	RECURSOS DE TODAS AS FONTES (R\$ 1,00)		
	FISCAL	SEGURIDADE	TOTAL
EXECUTIVO			
3.0.00.00 - Despesas Correntes	7.000.982.833	4.930.807.809	11.931.790.642
3.1.00.00 - Pessoal e Encargos Sociais	4.184.553.298	3.334.017.718	7.518.571.016
3.1.90.00 - Aplicações Diretas	2.970.167.803	3.229.105.574	6.199.273.377
3.1.90.01 - Aposentadorias e Reformas	100.683.816	2.079.504.378	2.180.188.194
3.1.90.03 - Pensões		620.969.530	620.969.530
3.1.90.04 - Contratação por Tempo Determinado	44.708.393		44.708.393
3.1.90.07 - Contribuição a Entidades Fechadas de Previdência	796.134	58.582	854.716
3.1.90.11 - Vencimentos e Vantagens Fixas - Pessoal Civil	2.027.010.804	459.727.442	2.486.738.246
3.1.90.12 - Vencimentos e Vantagens Fixas - Pessoal Militar	421.412.574	988.320	422.400.894
3.1.90.13 - Obrigações Patronais	85.357.488	15.861.344	101.218.832
3.1.90.16 - Outras Despesas Variáveis - Pessoal Civil	38.171.733	49.676.020	87.847.753
3.1.90.17 - Outras Despesas Variáveis - Pessoal Militar		1.550.000	1.550.000
3.1.90.91 - Sentenças Judiciais	249.241.074	118.288	249.359.362
3.1.90.92 - Despesas de Exercícios Anteriores	1.545.000	651.670	2.196.670
3.1.90.94 - Indenizações e Restituições Trabalhistas	251.787		251.787
3.1.90.96 - Ressarcimento de Despesas de Pessoal Requisitado	989.000		989.000
3.1.91.00 - Aplicação direta decorrentes de operações entre órgãos, fundos e entidades	1.214.385.495	104.912.144	1.319.297.639
3.1.91.13 - Obrigações Patronais	1.214.285.495	104.912.144	1.319.197.639
3.1.91.92 - Despesas de Exercícios Anteriores	100.000		100.000
3.2.00.00 - Juros e Encargos da Dívida	386.000.000		386.000.000
3.2.90.00 - Aplicações Diretas	386.000.000		386.000.000
3.2.90.21 - Juros sobre a Dívida por Contrato	373.000.000		373.000.000
3.2.90.22 - Outros Encargos sobre a Dívida por Contrato	13.000.000		13.000.000
3.3.00.00 - Outras Despesas Correntes	2.430.429.535	1.596.790.091	4.027.219.626
3.3.20.00 - Transferências à União	5.116.864		5.116.864
3.3.20.41 - Contribuições	5.116.864		5.116.864
3.3.40.00 - Transferências a Municípios	30.488.000	39.361.639	69.849.639
3.3.40.41 - Contribuições	30.488.000	39.361.639	69.849.639
3.3.41.00 - Transferências a Municípios - Fundo a Fundo		42.720.000	42.720.000
3.3.41.41 - Contribuições		42.720.000	42.720.000
3.3.50.00 - Transferências a Instituições Privadas sem Fins Lucrativos	28.904.047	13.590.000	42.494.047
3.3.50.41 - Contribuições	18.954.047	13.590.000	32.544.047

Impresso por Relatórios SEPLAN

E S P E C I F I C A Ç Ã O	RECURSOS DE TODAS AS FONTES (R\$ 1,00)		
	FISCAL	SEGURIDADE	TOTAL
3.3.50.43 - Subvenções Sociais	9.900.000		9.900.000
3.3.50.92 - Despesas de Exercícios Anteriores	50.000		50.000
3.3.60.00 - Transferências a Instituições Privadas com Fins Lucrativos	550.000		550.000
3.3.60.45 - Subvenções Econômicas	550.000		550.000
3.3.67.00 - Execução de Contrato de Parceria Público-Privada - PPP	80.828.367		80.828.367
3.3.67.83 - Despesas Decorrentes de Contrato de Parceria Público-Privada - PPP, exceto Subvenções Econômicas, Aporte e Fundo Garanti	80.828.367		80.828.367
3.3.71.00 - Consórcios Públicos	782.000		782.000
3.3.71.70 - Rateio pela Participação em Consórcio Público	782.000		782.000
3.3.90.00 - Aplicações Diretas	2.283.552.615	1.501.118.452	3.784.671.067
3.3.90.08 - Outros Benefícios Assistenciais	120.000		120.000
3.3.90.14 - Diárias - Civil	44.592.937	8.529.646	53.122.583
3.3.90.15 - Diárias - Militar	6.960.000		6.960.000
3.3.90.18 - Auxílio Financeiro a Estudantes	26.440.796		26.440.796
3.3.90.20 - Auxílio Financeiro a Pesquisadores	23.927.098		23.927.098
3.3.90.30 - Material de Consumo	218.742.959	131.585.034	350.327.993
3.3.90.31 - Premiações Culturais, Artísticas, Científicas, Desportivas e Outras	482.000		482.000
3.3.90.32 - Material de Distribuição Gratuita	14.257.981	16.900.000	31.157.981
3.3.90.33 - Passagens e Despesas com Locomoção	12.292.826	11.816.000	24.108.826
3.3.90.34 - Outras Despesas de Pessoal decorrentes de Contratos de Terceirização	165.574.674	44.521.731	210.096.405
3.3.90.35 - Serviços de Consultoria	23.216.050	13.250.996	36.467.046
3.3.90.36 - Outros Serviços de Terceiros - Pessoa Física	278.879.170	407.853.758	686.732.928
3.3.90.37 - Locação de Mão-de-Obra	244.512.642	52.351.040	296.863.682
3.3.90.39 - Outros Serviços de Terceiros - Pessoa Jurídica	588.683.619	478.395.863	1.067.079.482
3.3.90.40 - Serviços de Tecnologia da Informação e Comunicação - Pessoa Jurídica	66.175.502	18.013.458	84.188.960
3.3.90.41 - Contribuições	1.010.000	479.457	1.489.457
3.3.90.46 - Auxílio-Alimentação	85.390.434	284.738	85.675.172
3.3.90.47 - Obrigações Tributárias e Contributivas	184.744.567	65.286.663	250.031.230
3.3.90.48 - Outros Auxílios Financeiros a Pessoas Físicas	12.399.232	41.788.527	54.187.759
3.3.90.49 - Auxílio-Transporte	37.520.090	13.437.894	50.957.984
3.3.90.91 - Sentenças Judiciais	5.518.902	10.500.000	16.018.902
3.3.90.92 - Despesas de Exercícios Anteriores	36.861.400	184.650.000	221.511.400
3.3.90.93 - Indenizações e Restituições	162.753.147	1.473.647	164.226.794
3.3.90.94 - Indenizações e Restituições Trabalhistas	42.496.589		42.496.589
3.3.91.00 - Aplicação direta decorrentes de operações entre órgãos, fundos e entidades	207.642		207.642
3.3.91.39 - Outros Serviços de Terceiros - Pessoa Jurídica	87.642		87.642
3.3.91.92 - Despesas de Exercícios Anteriores	120.000		120.000
4.0.00.00 - Despesas de Capital	1.927.682.335	129.865.968	2.057.548.303
4.4.00.00 - Investimentos	1.210.446.355	129.865.968	1.340.312.323
4.4.40.00 - Transferências a Municípios	3.250.000	250.000	3.500.000

E S P E C I F I C A Ç Ã O	RECURSOS DE TODAS AS FONTES (R\$ 1,00)		
	FISCAL	SEGURIDADE	TOTAL
4.4.40.41 - Contribuições	3.250.000	250.000	3.500.000
4.4.41.00 - Transferências a Municípios - Fundo a Fundo		1.500.000	1.500.000
4.4.41.41 - Contribuições		1.500.000	1.500.000
4.4.50.00 - Transferências a Instituições Privadas sem Fins Lucrativos	9.263.000		9.263.000
4.4.50.41 - Contribuições	9.213.000		9.213.000
4.4.50.51 - Obras e Instalações	50.000		50.000
4.4.90.00 - Aplicações Diretas	1.197.933.355	128.115.968	1.326.049.323
4.4.90.14 - Diárias - Civil	230.000		230.000
4.4.90.33 - Passagens e Despesas com Locomoção	600.000		600.000
4.4.90.35 - Serviços de Consultoria	15.000.000	1.860.700	16.860.700
4.4.90.36 - Outros Serviços de Terceiros - Pessoa Física	570.000		570.000
4.4.90.37 - Locação de Mão-de-Obra	500.000		500.000
4.4.90.39 - Outros Serviços de Terceiros - Pessoa Jurídica	40.711.131		40.711.131
4.4.90.40 - Serviços de Tecnologia da Informação e Comunicação - Pessoa Jurídica	78.040.000	500.000	78.540.000
4.4.90.51 - Obras e Instalações	726.827.721	46.939.606	773.767.327
4.4.90.52 - Equipamentos e Material Permanente	302.672.503	53.615.662	356.288.165
4.4.90.91 - Sentenças Judiciais	10.300.000		10.300.000
4.4.90.92 - Despesas de Exercícios Anteriores	21.692.000	25.200.000	46.892.000
4.4.90.93 - Indenizações e Restituições	790.000		790.000
4.5.00.00 - Inversões Financeiras	46.735.980		46.735.980
4.5.60.00 - Transferências a Instituições Privadas com Fins Lucrativos	975.000		975.000
4.5.60.66 - Concessão de Empréstimos e Financiamentos	975.000		975.000
4.5.90.00 - Aplicações Diretas	45.760.980		45.760.980
4.5.90.65 - Constituição ou Aumento de Capital de Empresas	45.260.980		45.260.980
4.5.90.66 - Concessão de Empréstimos e Financiamentos	500.000		500.000
4.6.00.00 - Amortização da Dívida	670.500.000		670.500.000
4.6.90.00 - Aplicações Diretas	670.500.000		670.500.000
4.6.90.71 - Principal da Dívida Contratual Resgatado	670.500.000		670.500.000
9.0.00.00 - Reserva de Contingência	12.800.000		12.800.000
9.9.00.00 - Reserva de Contingência	12.800.000		12.800.000
9.9.99.00 - Reserva de Contingência	12.800.000		12.800.000
9.9.99.99 - RESERVA DE CONTINGENCIA	12.800.000		12.800.000
- - -			
- - -			
- - -			
- - -			
TOTAL GERAL	8.941.465.168	5.060.673.777	14.002.138.945

LOA21. RESUMO GERAL DA DESPESA DESDOBRADO EM ORÇAMENTO FISCAL E DA SEGURIDADE SOCIAL

E S P E C I F I C A Ç Ã O	RECURSOS DE TODAS AS FONTES (R\$ 1,00)		
	FISCAL	SEGURIDADE	TOTAL
MINISTÉRIO PÚBLICO			
3.0.00.00 - Despesas Correntes	256.056.888		256.056.888
3.1.00.00 - Pessoal e Encargos Sociais	203.764.635		203.764.635
3.1.90.00 - Aplicações Diretas	165.209.797		165.209.797
3.1.90.07 - Contribuição a Entidades Fechadas de Previdência	100.000		100.000
3.1.90.11 - Vencimentos e Vantagens Fixas - Pessoal Civil	155.052.650		155.052.650
3.1.90.13 - Obrigações Patronais	4.537.147		4.537.147
3.1.90.16 - Outras Despesas Variáveis - Pessoal Civil	150.000		150.000
3.1.90.92 - Despesas de Exercícios Anteriores	3.720.000		3.720.000
3.1.90.94 - Indenizações e Restituições Trabalhistas	1.650.000		1.650.000
3.1.91.00 - Aplicação direta decorrentes de operações entre órgãos, fundos e entidades	38.554.838		38.554.838
3.1.91.13 - Obrigações Patronais	38.074.838		38.074.838
3.1.91.92 - Despesas de Exercícios Anteriores	480.000		480.000
3.2.00.00 - Juros e Encargos da Dívida	45.000		45.000
3.2.90.00 - Aplicações Diretas	45.000		45.000
3.2.90.21 - Juros sobre a Dívida por Contrato	45.000		45.000
3.3.00.00 - Outras Despesas Correntes	52.247.253		52.247.253
3.3.90.00 - Aplicações Diretas	52.247.253		52.247.253
3.3.90.08 - Outros Benefícios Assistenciais	120.000		120.000
3.3.90.14 - Diárias - Civil	1.180.000		1.180.000
3.3.90.15 - Diárias - Militar	40.000		40.000
3.3.90.30 - Material de Consumo	1.902.367		1.902.367
3.3.90.31 - Premiações Culturais, Artísticas, Científicas, Desportivas e Outras	86.000		86.000
3.3.90.32 - Material de Distribuição Gratuita	90.000		90.000
3.3.90.33 - Passagens e Despesas com Locomoção	530.000		530.000
3.3.90.36 - Outros Serviços de Terceiros - Pessoa Física	5.502.660		5.502.660
3.3.90.37 - Locação de Mão-de-Obra	2.937.612		2.937.612
3.3.90.39 - Outros Serviços de Terceiros - Pessoa Jurídica	6.618.956		6.618.956
3.3.90.40 - Serviços de Tecnologia da Informação e Comunicação - Pessoa Jurídica	5.314.262		5.314.262
3.3.90.46 - Auxílio-Alimentação	19.082.801		19.082.801
3.3.90.47 - Obrigações Tributárias e Contributivas	219.500		219.500
3.3.90.48 - Outros Auxílios Financeiros a Pessoas Físicas	5.853.135		5.853.135
3.3.90.49 - Auxílio-Transporte	696.960		696.960

Impresso por Relatórios SEPLAN

E S P E C I F I C A Ç Ã O	RECURSOS DE TODAS AS FONTES (R\$ 1,00)		
	FISCAL	SEGURIDADE	TOTAL
3.3.90.92 - Despesas de Exercícios Anteriores	255.000		255.000
3.3.90.93 - Indenizações e Restituições	1.818.000		1.818.000
4.0.00.00 - Despesas de Capital	13.621.602		13.621.602
4.4.00.00 - Investimentos	13.391.602		13.391.602
4.4.90.00 - Aplicações Diretas	13.391.602		13.391.602
4.4.90.40 - Serviços de Tecnologia da Informação e Comunicação - Pessoa Jurídica	2.800.000		2.800.000
4.4.90.51 - Obras e Instalações	4.939.996		4.939.996
4.4.90.52 - Equipamentos e Material Permanente	5.581.606		5.581.606
4.4.90.92 - Despesas de Exercícios Anteriores	70.000		70.000
4.6.00.00 - Amortização da Dívida	230.000		230.000
4.6.90.00 - Aplicações Diretas	230.000		230.000
4.6.90.71 - Principal da Dívida Contratual Resgatado	230.000		230.000
- - -			
- - -			
- - -			
- - -			
TOTAL GERAL	269.678.490		269.678.490

GOVERNADORIA DO ESTADO

LOA22. DEMONSTRATIVO DA DESPESA POR UNIDADE ORÇAMENTÁRIA E FONTE

E S P E C I F I C A Ç Ã O	RECURSOS DE TODAS AS FONTES (R\$ 1,00)		
	FISCAL	SEGURIDADE	TOTAL
DEMONSTRATIVO DA DESPESA POR UNIDADE ORÇAMENTÁRIA			
11 - GOVERNADORIA DO ESTADO			
11102 - GABINETE DO VICE GOVERNADOR	5.877.398		5.877.398
11103 - GABINETE MILITAR	36.002.610		36.002.610
11110 - SECRETARIA DE GOVERNO	54.401.935		54.401.935
11111 - SUPERINTENDÊNCIA DE REPRESENTAÇÃO DO ESTADO EM BRASÍLIA	4.279.619		4.279.619
11113 - COORDENADORIA DA JUVENTUDE	4.626.932		4.626.932
11114 - COORDENADORIA DE ENFRENTAMENTO ÀS DROGAS	11.940.209		11.940.209
11115 - COORDENADORIA ESTADUAL DE POLÍTICAS PARA AS MULHERES	4.485.348		4.485.348
11117 - COORDENADORIA DE FOMENTO À IRRIGAÇÃO	16.715.329		16.715.329
11119 - SUPERINTENDÊNCIA DE PARCERIAS PÚBLICO-PRIVADAS E CONCESSÕES	1.450.000		1.450.000
11120 - SUPERINTENDÊNCIA DE RELAÇÕES SOCIAIS		150.000	150.000
11201 - AGÊNCIA DE REGULAÇÃO DOS SERVIÇOS PÚBLICOS DELEGADOS DO ESTADO DO PIAUÍ - AGRESPI	2.080.575		2.080.575
TOTAL GERAL	141.859.955	150.000	142.009.955
DEMONSTRATIVO DA DESPESA POR FONTE DE RECURSOS			
11 - GOVERNADORIA DO ESTADO			
500 - Recursos não Vinculados de Impostos	108.129.242		108.129.242
501 - Outros Recursos não Vinculados	11.600.000	150.000	11.750.000
700 - Outras Transferências de Convênios ou Instrumentos Congêneres da União	5.000.000		5.000.000
754 - Recursos de Operações de Crédito	3.500.000		3.500.000
761 - Recursos vinculados ao Fundo de Combate e Erradicação da Pobreza	13.630.713		13.630.713
- - -			
TOTAL GERAL	141.859.955	150.000	142.009.955

LOA23. PROGRAMA DE TRABALHO

E S P E C I F I C A Ç Ã O	RECURSOS DE TODAS AS FONTES (R\$ 1,00)						
	PESSOAL E ENC SOC	JUROS E ENC DA DÍVIDA	OUTRAS DESP CORRENTES	INVESTIMENTOS	INVERSÕES FINANCEIRAS	AMORTIZAÇÃO DA DÍVIDA	TOTAL
11 - GOVERNADORIA DO ESTADO							
11102 - GABINETE DO VICE GOVERNADOR							
04 - ADMINISTRAÇÃO	4.725.592		951.806	200.000			5.877.398
122 - ADMINISTRAÇÃO GERAL	4.725.592		951.806	200.000			5.877.398
0010 - GESTÃO EFICIENTE E TRANSPARENTE	4.725.592		951.806	200.000			5.877.398
11.102.04.122.0010.2000 - ADMINISTRAÇÃO DA UNIDADE			500.000	200.000			700.000
GARANTIR À UNIDADE OS MEIOS NECESSÁRIOS PARA SUA MANUTENÇÃO E APERFEIÇOAMENTO							
<i>Esfera F</i> <i>Fonte 500</i>			500.000	200.000			700.000
11.102.04.122.0010.2500 - GESTÃO DE PESSOAS	4.725.592		151.806				4.877.398
ADMINISTRAR COM EFICIÊNCIA A EXECUÇÃO DA DESPESA COM PESSOAL E ENCARGOS SOCIAIS.							
<i>Esfera F</i> <i>Fonte 500</i>	4.725.592		151.806				4.877.398
11.102.04.122.0010.2883 - ARTICULAÇÃO E APOIO A PROJETOS SOCIAIS			300.000				300.000
ARTICULAÇÃO E APOIO A PROJETOS SOCIAIS EM COMUNIDADES CARENTES DO ESTADO DO PIAUÍ							
<i>Esfera F</i> <i>Fonte 501</i>			300.000				300.000
TOTAL GERAL	4.725.592		951.806	200.000			5.877.398
11103 - GABINETE MILITAR							
04 - ADMINISTRAÇÃO	21.737.535		13.765.075	500.000			36.002.610
122 - ADMINISTRAÇÃO GERAL	21.737.535		13.765.075	500.000			36.002.610
0010 - GESTÃO EFICIENTE E TRANSPARENTE	21.737.535		13.765.075	500.000			36.002.610
11.103.04.122.0010.2000 - ADMINISTRAÇÃO DA UNIDADE			13.002.303	500.000			13.502.303
GARANTIR À UNIDADE OS MEIOS NECESSÁRIOS PARA SUA MANUTENÇÃO E APERFEIÇOAMENTO							
<i>Esfera F</i> <i>Fonte 500</i>			8.902.303	500.000			9.402.303
<i>501</i>			4.100.000				4.100.000
11.103.04.122.0010.2500 - GESTÃO DE PESSOAS	21.737.535		762.772				22.500.307
ADMINISTRAR COM EFICIÊNCIA A EXECUÇÃO DA DESPESA COM PESSOAL E ENCARGOS SOCIAIS.							
<i>Esfera F</i> <i>Fonte 500</i>	21.737.535		762.772				22.500.307
TOTAL GERAL	21.737.535		13.765.075	500.000			36.002.610
11110 - SECRETARIA DE GOVERNO							
04 - ADMINISTRAÇÃO	34.044.828		19.857.107	500.000			54.401.935

E S P E C I F I C A Ç Ã O	RECURSOS DE TODAS AS FONTES (R\$ 1,00)						
	PESSOAL E ENC SOC	JUROS E ENC DA DÍVIDA	OUTRAS DESP CORRENTES	INVESTIMENTOS	INVERSÕES FINANCEIRAS	AMORTIZAÇÃO DA DÍVIDA	TOTAL
122 - ADMINISTRAÇÃO GERAL	34.044.828		19.857.107	500.000			54.401.935
0010 - GESTÃO EFICIENTE E TRANSPARENTE	34.044.828		19.857.107	500.000			54.401.935
11.110.04.122.0010.2000 - ADMINISTRAÇÃO DA UNIDADE			18.470.173	500.000			18.970.173
GARANTIR À UNIDADE OS MEIOS NECESSÁRIOS PARA SUA MANUTENÇÃO E APERFEIÇOAMENTO							
Esfera F Fonte 500			15.570.173	500.000			16.070.173
501			2.900.000				2.900.000
11.110.04.122.0010.2106 - ACOMPANHAMENTO E ASSESSORAMENTO DAS AÇÕES GOVERNAMENTAIS			100.000				100.000
AÇÕES DE FORTALECIMENTO DAS AÇÕES DO GOVERNO NAS ESFERAS MUNICIPAL, ESTADUAL E FEDERAL							
Esfera F Fonte 501			100.000				100.000
11.110.04.122.0010.2500 - GESTÃO DE PESSOAS	34.044.828		1.286.934				35.331.762
ADMINISTRAR COM EFICIÊNCIA A EXECUÇÃO DA DESPESA COM PESSOAL E ENCARGOS SOCIAIS.							
Esfera F Fonte 500	34.044.828		1.286.934				35.331.762
TOTAL GERAL	34.044.828		19.857.107	500.000			54.401.935
11111 - SUPERINTENDÊNCIA DE REPRESENTAÇÃO DO ESTADO EM BRASÍLIA							
04 - ADMINISTRAÇÃO	2.813.166		1.436.453	20.000			4.269.619
122 - ADMINISTRAÇÃO GERAL	2.813.166		1.436.453	20.000			4.269.619
0010 - GESTÃO EFICIENTE E TRANSPARENTE	2.813.166		1.436.453	20.000			4.269.619
11.111.04.122.0010.2000 - ADMINISTRAÇÃO DA UNIDADE			1.368.493	20.000			1.388.493
GARANTIR À UNIDADE OS MEIOS NECESSÁRIOS PARA SUA MANUTENÇÃO E APERFEIÇOAMENTO							
Esfera F Fonte 500			1.368.493	20.000			1.388.493
11.111.04.122.0010.2500 - GESTÃO DE PESSOAS	2.813.166		67.960				2.881.126
ADMINISTRAR COM EFICIÊNCIA A EXECUÇÃO DA DESPESA COM PESSOAL E ENCARGOS SOCIAIS.							
Esfera F Fonte 500	2.813.166		67.960				2.881.126
13 - CULTURA			10.000				10.000
392 - DIFUSÃO CULTURAL			10.000				10.000
0010 - GESTÃO EFICIENTE E TRANSPARENTE			10.000				10.000
11.111.13.392.0010.2915 - DIVULGAÇÃO CULTURAL			10.000				10.000
APOIAR A DIVULGAÇÃO LOGÍSTICO E INSTITUCIONAL AOS ÓRGÃOS E ENTIDADES CULTURAIS QUE ATUAM NA DIFUSÃO DA CULTURA PIAUIENSE							
Esfera F Fonte 500			10.000				10.000
TOTAL GERAL	2.813.166		1.446.453	20.000			4.279.619
11113 - COORDENADORIA DA JUVENTUDE							
04 - ADMINISTRAÇÃO	1.057.319		2.100.480				3.157.799
122 - ADMINISTRAÇÃO GERAL	1.057.319		96.480				1.153.799

E S P E C I F I C A Ç Ã O	RECURSOS DE TODAS AS FONTES (R\$ 1,00)						
	PESSOAL E ENC SOC	JUROS E ENC DA DÍVIDA	OUTRAS DESP CORRENTES	INVESTIMENTOS	INVERSÕES FINANCEIRAS	AMORTIZAÇÃO DA DÍVIDA	TOTAL
0010 - GESTÃO EFICIENTE E TRANSPARENTE	1.057.319		96.480				1.153.799
11.113.04.122.0010.2500 - GESTÃO DE PESSOAS	1.057.319		96.480				1.153.799
ADMINISTRAR COM EFICIÊNCIA A EXECUÇÃO DA DESPESA COM PESSOAL E ENCARGOS SOCIAIS.							
Esfera F Fonte 500	1.057.319		96.480				1.153.799
422 - DIREITOS INDIVIDUAIS, COLETIVOS E DIFUSOS			2.004.000				2.004.000
0010 - GESTÃO EFICIENTE E TRANSPARENTE			2.004.000				2.004.000
11.113.04.422.0010.2000 - ADMINISTRAÇÃO DA UNIDADE			2.004.000				2.004.000
GARANTIR À UNIDADE OS MEIOS NECESSÁRIOS PARA SUA MANUTENÇÃO, FUNCIONAMENTO E MODERNIZAÇÃO							
Esfera F Fonte 500			1.204.000				1.204.000
501			800.000				800.000
14 - DIREITOS DA CIDADANIA			1.469.133				1.469.133
422 - DIREITOS INDIVIDUAIS, COLETIVOS E DIFUSOS			1.469.133				1.469.133
0007 - PIAUÍ INCLUSIVO			1.469.133				1.469.133
11.113.14.422.0007.3118 - PROMOÇÃO DE POLITICAS PÚBLICAS DE CIDADANIA E DIREITOS DA JUVENTUDE			1.169.133				1.169.133
PROMOVER A REALIZAÇÃO DE ATIVIDADES DE INCLUSÃO DO JOVEM URBANO E RURAL NAS DIVERSAS POLITICAS PUBLICAS E NAS GARANTIAS DE DIREITO DO ESTATUTO DA JUVENTUDE.							
Esfera F Fonte 500			169.133				169.133
700			1.000.000				1.000.000
11.113.14.422.0007.3120 - PROMOÇÃO DE POLITICAS PÚBLICAS DE EMPREENDEDORISMO E CAPACITAÇÃO DE JOVENS			300.000				300.000
PROMOVER AÇÕES QUE POSSIBILITEM O JOVEM AO MERCADO DE TRABALHO E A GERAÇÃO DE RENDA.							
Esfera F Fonte 500			300.000				300.000
TOTAL GERAL	1.057.319		3.569.613				4.626.932
11114 - COORDENADORIA DE ENFRENTAMENTO ÀS DROGAS							
04 - ADMINISTRAÇÃO	923.410		10.331.799	685.000			11.940.209
122 - ADMINISTRAÇÃO GERAL	923.410		10.331.799	685.000			11.940.209
0007 - PIAUÍ INCLUSIVO			9.685.000	535.000			10.220.000
11.114.04.122.0007.1345 - FOMENTO ÀS COMUNIDADES TERAPÊUTICAS E ENTIDADES AFINS.			8.800.000				8.800.000
FINANCIAR PROGRAMAS TERAPÊUTICO-EDUCATIVO PARA DEPENDENTES DE DROGAS LICITAS E/OU ILICITAS, CONTEMPLANDO PREVENÇÃO, TRATAMENTO, RECUPERAÇÃO, REINSERÇÃO SOCIAL E FAMILIAR							
Esfera F Fonte 761			8.800.000				8.800.000
11.114.04.122.0007.2036 - PROJETOS E AÇÕES PREVENTIVAS CONTRA O USO DE DROGAS			835.000	535.000			1.370.000
PROMOVER A SENSIBILIZAÇÃO E ORIENTAÇÃO DA SOCIEDADE EM RELAÇÃO A PREVENÇÃO DE USO DE DROGAS LICITAS E ILICITAS, BEM COMO RECONHECER COMPORTAMENTOS DE RISCOS.							
Esfera F Fonte 500			220.000				220.000

E S P E C I F I C A Ç ã O	RECURSOS DE TODAS AS FONTES (R\$ 1,00)						
	PESSOAL E ENC SOC	JUROS E ENC DA DÍVIDA	OUTRAS DESP CORRENTES	INVESTIMENTOS	INVERSÕES FINANCEIRAS	AMORTIZAÇÃO DA DÍVIDA	TOTAL
<i>Esfera F</i> <i>Fonte 501</i>				150.000			150.000
700			615.000	385.000			1.000.000
11.114.04.122.0007.2831 - CUSTEIO DAS AÇÕES DO CONSELHO ESTADUAL DE POLITICAS SOBRE DROGAS NO ESTADO DO PIAUÍ			50.000				50.000
APOIAR FINANCEIRAMENTE O CONSELHO ESTADUAL DE POLITICAS SOBRE DROGAS NOS MEIOS ADMINISTRATIVOS PARA EXECUÇÃO DAS ATIVIDADES.							
<i>Esfera F</i> <i>Fonte 501</i>			50.000				50.000
0010 - GESTÃO EFICIENTE E TRANSPARENTE	923.410		646.799	150.000			1.720.209
11.114.04.122.0010.2000 - ADMINSTRAÇÃO DA UNIDADE			616.492	150.000			766.492
PROVER AO ÓRGÃO OS MEIOS ADMINISTRSTIVO NECESSARIOS PARA MELHOR EXECUÇÃO DAS ATIVIDADES.							
<i>Esfera F</i> <i>Fonte 500</i>			616.492	150.000			766.492
11.114.04.122.0010.2500 - GESTÃO DE PESSOAS	923.410		30.307				953.717
FOMENTO DA FOLHA DE PAGAMENTO DOS SERVIDORES							
<i>Esfera F</i> <i>Fonte 500</i>	923.410		30.307				953.717
TOTAL GERAL	923.410		10.331.799	685.000			11.940.209
11115 - COORDENADORIA ESTADUAL DE POLÍTICAS PARA AS MULHERES							
04 - ADMINISTRAÇÃO	1.540.424		1.142.924	302.000			2.985.348
122 - ADMINISTRAÇÃO GERAL	1.540.424		1.142.924	302.000			2.985.348
0010 - GESTÃO EFICIENTE E TRANSPARENTE	1.540.424		1.142.924	302.000			2.985.348
11.115.04.122.0010.2000 - ADMINISTRAÇÃO DA UNIDADE			1.093.407	302.000			1.395.407
GARANTIR À UNIDADE OS MEIOS NECESSÁRIOS PARA SUA MANUTENÇÃO E APERFEIÇOAMENTO							
<i>Esfera F</i> <i>Fonte 500</i>			1.093.407	202.000			1.295.407
501				100.000			100.000
11.115.04.122.0010.2500 - GESTÃO DE PESSOAS	1.540.424		49.517				1.589.941
ADMINISTRAR COM EFICIÊNCIA A EXECUÇÃO DA DESPESA COM PESSOAL E ENCARGOS SOCIAIS.							
<i>Esfera F</i> <i>Fonte 500</i>	1.540.424		49.517				1.589.941
14 - DIREITOS DA CIDADANIA			1.460.000	40.000			1.500.000
422 - DIREITOS INDIVIDUAIS, COLETIVOS E DIFUSOS			1.460.000	40.000			1.500.000
0007 - PIAUÍ INCLUSIVO			1.460.000	40.000			1.500.000
11.115.14.422.0007.3001 - CRIAÇÃO DE CASA ABRIGO E DA CASA DA MULHER PIAUIENSE				40.000			40.000
CCENTRO DE ATENDIMENTO HUMANIZADO E ESPECIALIZADO NO ATENDIMENTO À MULHER EM SITUAÇÃO DE VIOLÊNCIA DOMÉSTICA E FAMILIAR, REUNINDO EM UM MESMO ESPAÇO ATENDIMENTO JURÍDICO ESPECIALIZADO, DELEGACIA ESPECIALIZADA, BRINQUEDOTECA, APOIO PSICOSSOCIAL, CAPACITAÇÃO PARA A SUA AUTONOMIA ECONÔMICA, CENTRAL DE TRANSPORTES, SAÚDE, ETC.							
<i>Esfera F</i> <i>Fonte 700</i>				40.000			40.000
11.115.14.422.0007.3109 - OFICINAS PARA PROMOÇÃO DA AUTONOMIA SOCIAL, ECONÔMICA E INTELECTUAL DA MULHER EM SITUAÇÃO DE VULNERABILIDADE			600.000				600.000

E S P E C I F I C A Ç Ã O	RECURSOS DE TODAS AS FONTES (R\$ 1,00)						
	PESSOAL E ENC SOC	JUROS E ENC DA DÍVIDA	OUTRAS DESP CORRENTES	INVESTIMENTOS	INVERSÕES FINANCEIRAS	AMORTIZAÇÃO DA DÍVIDA	TOTAL
.ATIVIDADES QUE FOMENTAM A PARTICIPAÇÃO DA MULHER EM SITUAÇÃO DE VULNERABILIDADE SOCIAL. PARA INSERÇÃO NO MERCADO DE TRABALHO E DEMAIS CAMPOS SOCIAIS, ATRAVÉS DA CAPACITAÇÃO ECONÔMICA E INTELECTUAL. SÃO OFICINAS DE POTENCIALIDADES ECONÔMICAS PARA INCLUSÃO SOCIOECONÔMICA DE MULHERES EM SITUAÇÃO DE VULNERABILIDADE SOCIAL: MULHERES QUILOMBOLAS, INDÍGENAS E DE POVOS E COMUNIDADES TRADICIONAIS, MULHERES ENCARCERADAS, MULHERES EM SITUAÇÃO DE RUA, MULHERES LBT, MULHERES PROSTITUTAS, MULHERES IMPACTADAS POR GRANDES PROJETOS, ETC.							
<i>Esfera F</i>			600.000				600.000
<i>Fonte 700</i>			95.246				95.246
11.115.14.422.0007.3110 - PROMOÇÃO DO EMPODERAMENTO DAS MULHERES EM DIVERSAS ÁREAS DE ATUAÇÃO BEM COMO PARA A ELIMINAÇÃO DAS DESIGUALDADES DA DIVISÃO SEXUAL E RACIAL DO TRABALHO							
PROJETO PRÓ-EQUIDADE DE GÊNERO E RAÇA NAS INSTITUIÇÕES PÚBLICAS COM FOCO NA GESTÃO DE PESSOAS E CULTURA ORGANIZACIONAL; PROJETO MULHER, CULTURA, CIDADANIA E TRABALHO; CRIAÇÃO DA BIBLIOTECA ANTÔNIA FLOR; V CONFERÊNCIA ESTADUAL DE POLÍTICAS PARA MULHERES; PROJETO MULHERES NOS ESPAÇOS DE PODER							
<i>Esfera F</i>			60.000				60.000
<i>Fonte 700</i>			35.246				35.246
<i>754</i>			524.751				524.751
11.115.14.422.0007.3113 - MEDIDAS INTEGRADAS DE PREVENÇÃO A VIOLÊNCIA CONTRA A MULHER E COMBATE AO FEMINICÍDIO							
AÇÕES DE PREVENÇÃO A VIOLENCIA CONTRA A MULHER E COMBATE AO FEMINICÍDIO ATRAVÉS DE MECANISMOS DE CRIAÇÃO, IMPLEMENTAÇÃO, CAPACITAÇÃO E MONITORAMENTO DE POLÍTICAS PÚBLICAS PARA AS MULHERES:PROJETO MULHER VIVER SEM VIOLÊNCIA; CRIAÇÃO E MANUTENÇÃO DA OUVIDORIA DA MULHER PIAUIENSE; PROJETO MARIA DA PENHA VAI AS ESCOLAS; SEMANA ESTADUAL DE COMBATE AO FEMINICÍDIO; AÇÕES ATRAVÉS DOS ÔNIBUS LILÁS; CRIAÇÃO DE SISTEMA DE DADOS ESTATÍSTICOS RELACIONADOS A VIOLÊNCIA CONTRA A MULHER;							
<i>Esfera F</i>			300.000				300.000
<i>Fonte 700</i>			224.751				224.751
<i>754</i>			240.003				240.003
11.115.14.422.0007.3997 - PROMOÇÃO DA INCLUSÃO SOCIAL, CULTURAL E EDUCACIONAL DE MULHERES E MENINAS							
PROJETO "ELAS MOVIMENTAM" - AÇÕES VOLTADAS PARA A CULTURA, MUSICA, ESPORTE, LITERATURA: EVENTOS NOS 12 TERRITÓRIOS, FOMENTANDO E IMPULSIONANDO A PRATICA ESPORTIVA DE MULHERES E MENINAS, A CULTURA LOCAL, A ESCRITA (PUBLICAÇÃO) E A MÚSICA, ATRAVÉS DE TORNEIOS ESPORTIVOS, FESTIVAL DE CULTURA, CONCURSO LITERÁRIO, ETC.							
<i>Esfera F</i>			240.003				240.003
<i>Fonte 754</i>							
TOTAL GERAL	1.540.424		2.602.924	342.000			4.485.348
11117 - COORDENADORIA DE FOMENTO À IRRIGAÇÃO							
04 - ADMINISTRAÇÃO	813.089		17.844				830.933
122 - ADMINISTRAÇÃO GERAL	813.089		17.844				830.933
0010 - GESTÃO EFICIENTE E TRANSPARENTE	813.089		17.844				830.933
11.117.04.122.0010.2500 - GESTÃO DE PESSOAS	813.089		17.844				830.933
ADMINISTRAR COM EFICIÊNCIA A EXECUÇÃO DA DESPESA COM PESSOAL E ENCARGOS SOCIAIS.							
<i>Esfera F</i>	813.089		17.844				830.933
<i>Fonte 500</i>							
20 - AGRICULTURA			6.553.683	9.330.713			15.884.396
122 - ADMINISTRAÇÃO GERAL			5.053.683				5.053.683

E S P E C I F I C A Ç Ã O	RECURSOS DE TODAS AS FONTES (R\$ 1,00)						
	PESSOAL E ENC SOC	JUROS E ENC DA DÍVIDA	OUTRAS DESP CORRENTES	INVESTIMENTOS	INVERSÕES FINANCEIRAS	AMORTIZAÇÃO DA DÍVIDA	TOTAL
0010 - GESTÃO EFICIENTE E TRANSPARENTE			5.053.683				5.053.683
11.117.20.122.0010.2000 - ADMINISTRAÇÃO DA UNIDADE			5.053.683				5.053.683
GARANTIR À UNIDADE OS MEIOS NECESSÁRIOS PARA SUA MANUTENÇÃO E APERFEIÇOAMENTO							
Esfera F	Fonte 500		1.553.683				1.553.683
	501		2.500.000				2.500.000
	700		1.000.000				1.000.000
607 - IRRIGAÇÃO			1.500.000	9.330.713			10.830.713
0006 - PIAUÍ PRODUTIVO			1.500.000	9.330.713			10.830.713
11.117.20.607.0006.1945 - FORTALECIMENTO DA INFRAESTRUTURA DA AGRICULTURA FAMILIAR IRRIGADA NO ESTADO			1.500.000	2.500.000			4.000.000
FOMENTAR O DESENVOLVIMENTO ECONÔMICO SUSTENTÁVEL,POSSIBILITANDO MELHOR QUALIDADE DE VIDA À POPULAÇÃO COM O APROVEITAMENTO DAS POTENCIALIDADES LOCAIS. ALÉM DE FACILITAR A ACESSIBILIDADE PARA ESCOAMENTO DA PRODUÇÃO DA AGRICULTURA FAMILIAR.							
Esfera F	Fonte 500		1.500.000	500.000			2.000.000
	754			1.000.000			1.000.000
	761			1.000.000			1.000.000
11.117.20.607.0006.1974 - FORTALECIMENTO DA INFRAESTRUTURA DE IRRIGAÇÃO NO SEMIÁRIDO				300.000			300.000
POTENCIALIZAR A INFRAESTRUTURA NO ESTADO,							
Esfera F	Fonte 761			300.000			300.000
11.117.20.607.0006.1977 - FORTALECIMENTO E AMPLIAÇÃO DA IRRIGAÇÃO VOLTADA AO AGRONEGÓCIO				930.713			930.713
DOTAR OS MUNICÍPIOS DE INFRAESTRUTURA BÁSICA PARA O DESENVOLVIMENTO SOCIOECONÔMICO.							
Esfera F	Fonte 761			930.713			930.713
11.117.20.607.0006.1978 - FORTALECIMENTO DA INFRAESTRUTURA HÍDRICA PARA IRRIGAÇÃO				5.600.000			5.600.000
POTENCIALIZAR A INFRAESTRUTURA HÍDRICA NO ESTADO.							
Esfera F	Fonte 500			1.000.000			1.000.000
	754			2.000.000			2.000.000
	761			2.600.000			2.600.000
TOTAL GERAL	813.089		6.571.527	9.330.713			16.715.329
11119 - SUPERINTENDÊNCIA DE PARCERIAS PUBLICO-PRIVADAS E CONCESSÕES							
04 - ADMINISTRAÇÃO			410.000	1.040.000			1.450.000
122 - ADMINISTRAÇÃO GERAL			410.000	1.040.000			1.450.000
0005 - AVANÇA PIAUÍ				1.000.000			1.000.000
11.119.04.122.0005.1896 - CONVÊNIOS DESTINADOS A ESTRUTURAÇÃO E MANUTENÇÃO DE PPP				1.000.000			1.000.000
AÇÕES DE ESTRUTURAÇÃO, IMPLEMENTAÇÃO E MANUTENÇÃO DE PARCERIAS PUBLICO PRIVADAS COMO FORMA DE PROMOVER O DESENVOLVIMENTO ECONÔMICO NOS DIVERSOS SETORES PRODUTIVOS.							

E S P E C I F I C A Ç Ã O	RECURSOS DE TODAS AS FONTES (R\$ 1,00)						
	PESSOAL E ENC SOC	JUROS E ENC DA DÍVIDA	OUTRAS DESP CORRENTES	INVESTIMENTOS	INVERSÕES FINANCEIRAS	AMORTIZAÇÃO DA DÍVIDA	TOTAL
<i>Esfera F</i> <i>Fonte 700</i>				1.000.000			1.000.000
0010 - GESTÃO EFICIENTE E TRANSPARENTE			410.000	40.000			450.000
11.119.04.122.0010.2000 - ADMINISTRAÇÃO DA UNIDADE			410.000	40.000			450.000
GARANTIR À UNIDADE OS MEIOS NECESSÁRIOS PARA SUA MANUTENÇÃO E APERFEIÇOAMENTO							
<i>Esfera F</i> <i>Fonte 501</i>			410.000	40.000			450.000
TOTAL GERAL			410.000	1.040.000			1.450.000
11120 - SUPERINTENDÊNCIA DE RELAÇÕES SOCIAIS							
08 - ASSISTÊNCIA SOCIAL			150.000				150.000
244 - ASSISTENCIA COMUNITÁRIA			150.000				150.000
0007 - PIAUÍ INCLUSIVO			150.000				150.000
11.120.08.244.0007.2025 - DESENVOLVIMENTO DE AÇÕES DE QUALIFICAÇÃO E PROFISSIONALIZAÇÃO			120.000				120.000
PROMOVER AÇÕES DE QUALIFICAÇÃO PROFISSIONAL							
<i>Esfera S</i> <i>Fonte 501</i>			120.000				120.000
11.120.08.244.0007.2026 - IMPLEMENTAÇÃO DO PROJETO VIVA O SEMIÁRIDO EM PARCERIA COM O FUNDO INTERNACIONAL DE DESENVOLVIMENTO AGRÍCOLA - FIDA			30.000				30.000
AUMENTAR A PRODUÇÃO E MELHORAR O PADRÃO DE VIDA DAS POPULAÇÕES COM MAIOR NÍVEL DE CARÊNCIA SOCIAL E ECONÔMICA NO MEIO RURAL DO SEMIÁRIDO PIAUIENSE, POR MEIO DO INCREMENTO DAS ATIVIDADES PRODUTIVAS PREDOMINANTES, DA GERAÇÃO DE RENDA E DO FORTALECIMENTO ORGANIZACIONAL DAS FAMÍLIAS RURAIS.							
<i>Esfera S</i> <i>Fonte 501</i>			30.000				30.000
TOTAL GERAL			150.000				150.000
11201 - AGÊNCIA DE REGULAÇÃO DOS SERVIÇOS PÚBLICOS DELEGADOS DO ESTADO DO PIAUÍ - AGRESPI							
04 - ADMINISTRAÇÃO	1.912.802		92.773	75.000			2.080.575
122 - ADMINISTRAÇÃO GERAL	1.912.802		72.773	75.000			2.060.575
0010 - GESTÃO EFICIENTE E TRANSPARENTE	1.912.802		72.773	75.000			2.060.575
11.201.04.122.0010.2000 - ADMINISTRAÇÃO DA UNIDADE			55.000	75.000			130.000
GARANTIR À UNIDADE OS MEIOS NECESSÁRIOS PARA SUA MANUTENÇÃO E APERFEIÇOAMENTO							
<i>Esfera F</i> <i>Fonte 501</i>			55.000	75.000			130.000
11.201.04.122.0010.2500 - GESTÃO DE PESSOAS	1.912.802		17.773				1.930.575
ADMINISTRAR COM EFICIÊNCIA A EXECUÇÃO DA DESPESA COM PESSOAL E ENCARGOS SOCIAIS.							
<i>Esfera F</i> <i>Fonte 500</i>	1.912.802		17.773				1.930.575
125 - NORMATIZAÇÃO E FISCALIZAÇÃO			20.000				20.000
0005 - AVANÇA PIAUÍ			20.000				20.000
11.201.04.125.0005.4139 - REGULAÇÃO DE SERVIÇOS PÚBLICOS NO ESTADO DO PIAUÍ			10.000				10.000
PROMOVER A REGULAÇÃO DE BENS E SERVIÇOS NO ESTADO DO PIAUÍ.							
<i>Esfera F</i> <i>Fonte 501</i>			10.000				10.000

E S P E C I F I C A Ç Ã O	RECURSOS DE TODAS AS FONTES (R\$ 1,00)						
	PESSOAL E ENC SOC	JUROS E ENC DA DÍVIDA	OUTRAS DESP CORRENTES	INVESTIMENTOS	INVERSÕES FINANCEIRAS	AMORTIZAÇÃO DA DÍVIDA	TOTAL
11.201.04.125.0005.4140 - CONTROLE DE QUALIDADE, TARIFAS E PREÇOS DOS SERVIÇOS REGULADOS E DESCENTRALIZAÇÃO DAS ATIVIDADES DA AGRESPI			10.000				10.000
PROMOVER O CONTROLE DOS PREÇOS NO ESTADO DO PIAUÍ.							
Esfera F Fonte 501			10.000				10.000
TOTAL GERAL	1.912.802		92.773	75.000			2.080.575



SECRETARIA DA SEGURANÇA PÚBLICA

LOA22. DEMONSTRATIVO DA DESPESA POR UNIDADE ORÇAMENTÁRIA E FONTE


E S P E C I F I C A Ç Ã O	RECURSOS DE TODAS AS FONTES (R\$ 1,00)		
	FISCAL	SEGURIDADE	TOTAL
DEMONSTRATIVO DA DESPESA POR UNIDADE ORÇAMENTÁRIA			
12 - SECRETARIA DA SEGURANÇA PÚBLICA			
12101 - SECRETARIA DA SEGURANÇA PÚBLICA	464.492.476		464.492.476
12102 - DELEGACIA GERAL DA POLÍCIA CIVIL	7.614.000		7.614.000
12201 - FUNDO ESTADUAL DE SEGURANÇA PUBLICA DO PIAUI	25.000.000		25.000.000
TOTAL GERAL	497.106.476		497.106.476
DEMONSTRATIVO DA DESPESA POR FONTE DE RECURSOS			
12 - SECRETARIA DA SEGURANÇA PÚBLICA			
500 - Recursos não Vinculados de Impostos	384.079.278		384.079.278
501 - Outros Recursos não Vinculados	12.900.000		12.900.000
700 - Outras Transferências de Convênios ou Instrumentos Congêneres da União	25.000.000		25.000.000
713 - Transferências Fundo a Fundo de Recursos do Fundo de Segurança Pública - FSP	25.000.000		25.000.000
753 - Recursos provenientes de taxas e contribuições	31.127.198		31.127.198
761 - Recursos vinculados ao Fundo de Combate e Erradicação da Pobreza	19.000.000		19.000.000
- - -			
TOTAL GERAL	497.106.476		497.106.476

LOA23. PROGRAMA DE TRABALHO

E S P E C I F I C A Ç Ã O	RECURSOS DE TODAS AS FONTES (R\$ 1,00)						
	PESSOAL E ENC SOC	JUROS E ENC DA DÍVIDA	OUTRAS DESP CORRENTES	INVESTIMENTOS	INVERSÕES FINANCEIRAS	AMORTIZAÇÃO DA DÍVIDA	TOTAL
12 - SECRETARIA DA SEGURANÇA PÚBLICA							
12101 - SECRETARIA DA SEGURANÇA PÚBLICA							
06 - SEGURANÇA PÚBLICA	359.500.751		64.591.725	40.400.000			464.492.476
122 - ADMINISTRAÇÃO GERAL	359.500.751		56.291.725				415.792.476
0003 - PIAUÍ SEGURO			24.000.000				24.000.000
12.101.06.122.0003.2988 - MANUTENÇÃO DAS POLÍCIAS CIVIL, MILITAR, CORPO DE BOMBEIROS MILITAR E TÉCNICA E CIENTÍFICA			24.000.000				24.000.000
PROPORCIONAR AS POLÍCIAS CONDIÇÕES NECESSÁRIAS PARA O DESEMPENHO DE SUAS FUNÇÕES, BEM COMO A MANUTENÇÃO DA ESTRUTURA DA SEGURANÇA PÚBLICA A FIM DE FORTALECER AS ATIVIDADES DE INTELIGÊNCIA E OPERAÇÕES INTEGRADAS.							
<i>Esfera F</i>	<i>Fonte 753</i>		5.000.000				5.000.000
	761		19.000.000				19.000.000
0010 - GESTÃO EFICIENTE E TRANSPARENTE	359.500.751		32.291.725				391.792.476
12.101.06.122.0010.2000 - ADMINISTRAÇÃO DA UNIDADE			17.390.252				17.390.252
GARANTIR À UNIDADE OS MEIOS NECESSÁRIOS PARA SUA MANUTENÇÃO E APERFEIÇOAMENTO							
<i>Esfera F</i>	<i>Fonte 500</i>		4.963.054				4.963.054
	501		6.800.000				6.800.000
	753		5.627.198				5.627.198
12.101.06.122.0010.2500 - GESTÃO DE PESSOAS	359.500.751		14.901.473				374.402.224
ADMINISTRAR COM EFICIÊNCIA A EXECUÇÃO DA DESPESA COM PESSOAL E ENCARGOS SOCIAIS.							
<i>Esfera F</i>	<i>Fonte 500</i>		14.901.473				374.402.224
128 - FORMAÇÃO DE RECURSOS HUMANOS	359.500.751		3.000.000				3.000.000
0003 - PIAUÍ SEGURO			3.000.000				3.000.000
12.101.06.128.0003.2054 - CAPACITAÇÃO INICIAL E CONTINUADA DOS PROFISSIONAIS DE SEGURANÇA PÚBLICA			3.000.000				3.000.000
FORMAR OS PROFISSIONAIS DE SEGURANÇA PÚBLICA PARA INGRESSO NA CARREIRA E PROMOVER CAPACITAÇÕES CONTINUADAS.							
<i>Esfera F</i>	<i>Fonte 501</i>		1.000.000				1.000.000
	700		1.000.000				1.000.000
	753		1.000.000				1.000.000
181 - POLICIAMENTO			5.200.000	39.600.000			44.800.000
0003 - PIAUÍ SEGURO			5.200.000	39.600.000			44.800.000
12.101.06.181.0003.1991 - REAPARELHAMENTO E MODERNIZAÇÃO DAS UNIDADES DE SEGURANÇA PÚBLICA				32.800.000			32.800.000

E S P E C I F I C A Ç Ã O	RECURSOS DE TODAS AS FONTES (R\$ 1,00)						
	PESSOAL E ENC SOC	JUROS E ENC DA DÍVIDA	OUTRAS DESP CORRENTES	INVESTIMENTOS	INVERSÕES FINANCEIRAS	AMORTIZAÇÃO DA DÍVIDA	TOTAL
REAPARELHAR E MODERNIZAR AS POLÍCIAS CIVIL, MILITAR, CORPO DE BOMBEIROS MILITAR E TÉCNICA E CIENTÍFICA, OBJETIVANDO APERFEIÇOAR A ESTRUTURA DE SEGURANÇA PÚBLICA DO ESTADO DO PIAUÍ. <i>Esfera F</i> <i>Fonte 500</i> 700 753				2.000.000 23.000.000 7.800.000			2.000.000 23.000.000 7.800.000
12.101.06.181.0003.3057 - IMPLANTAÇÃO DO SISTEMA ESTADUAL DE GESTÃO INTEGRADA DE RISCOS IMPLEMENTAR O SISTEMA ESTADUAL DE GESTÃO INTEGRADA DE RISCOS <i>Esfera F</i> <i>Fonte 501</i> 700 753			1.200.000				1.200.000
12.101.06.181.0003.3078 - AQUISIÇÃO, CONSTRUÇÃO, REFORMA E AMPLIAÇÃO DE UNIDADES DE SEGURANÇA PÚBLICA CONSTRUIR, ADQUIRIR, REFORMAR E AMPLIAR AS INFRAESTRUTURAS FÍSICAS DE UNIDADES DE SEGURANÇA PÚBLICA. <i>Esfera F</i> <i>Fonte 753</i> 183 - INFORMAÇÃO E INTELIGÊNCIA 0003 - PIAUÍ SEGURO			200.000 500.000 500.000 4.000.000	6.800.000			200.000 500.000 500.000 10.800.000
12.101.06.183.0003.3079 - IMPLANTAÇÃO DO CENTRO INTEGRADO DE COMANDO E CONTROLE E AMPLIAÇÃO, MODERNIZAÇÃO E INTEGRAÇÃO DO SISTEMA DE TELEVIGILÂNCIA IMPLANTAR CENTROS INTEGRADOS DE COMANDO E CONTROLE (CENTRAL E DESCENTRALIZADOS) PROMOVENDO A IMPLANTAÇÃO E INTEGRAÇÃO DOS SISTEMAS DE TELEVIGILÂNCIA NOS TERRITÓRIOS DE DESENVOLVIMENTO. <i>Esfera F</i> <i>Fonte 753</i> 244 - ASSISTENCIA COMUNITÁRIA 0003 - PIAUÍ SEGURO			4.000.000 700.000 700.000 700.000	6.800.000 700.000 700.000 700.000			10.800.000 700.000 700.000 700.000
12.101.06.244.0003.3043 - FORTALECIMENTO DOS PROGRAMAS SOCIAIS E DAS POLÍTICAS DE PREVENÇÃO NO ÂMBITO DA SEGURANÇA PÚBLICA MANTER E AMPLIAR OS PROGRAMAS SOCIAIS, CONTEMPLANDO AÇÕES DO PROGRAMA MIRIM-CIDADÃO, DE POLÍTICAS AFIRMATIVAS, PROTEÇÃO ÀS MINORIAS E AÇÕES SOCIAIS ITINERANTES. <i>Esfera F</i> <i>Fonte 700</i> 753			100.000 100.000 100.000	400.000 300.000 100.000 100.000 100.000			400.000 300.000 200.000 200.000 200.000
TOTAL GERAL	359.500.751		64.591.725	40.400.000			464.492.476
12102 - DELEGACIA GERAL DA POLÍCIA CIVIL							
06 - SEGURANÇA PÚBLICA 122 - ADMINISTRAÇÃO GERAL 0003 - PIAUÍ SEGURO 12.102.06.122.0003.2909 - MANUTENÇÃO DA DELEGACIA GERAL MANUTENÇÃO E EQUIPAMENTO DA DELEGACIA GERAL DA POLÍCIA CIVIL.			7.364.000 3.380.500 3.380.500 3.380.500	250.000			7.614.000 3.380.500 3.380.500 3.380.500

E S P E C I F I C A Ç Ã O	RECURSOS DE TODAS AS FONTES (R\$ 1,00)						
	PESSOAL E ENC SOC	JUROS E ENC DA DÍVIDA	OUTRAS DESP CORRENTES	INVESTIMENTOS	INVERSÕES FINANCEIRAS	AMORTIZAÇÃO DA DÍVIDA	TOTAL
<i>Esfera F</i> <i>Fonte 500</i>			2.714.000				2.714.000
501			666.500				666.500
128 - FORMAÇÃO DE RECURSOS HUMANOS			18.500				18.500
0003 - PIAUÍ SEGURO			18.500				18.500
12.102.06.128.0003.4109 - CAPACITAÇÃO DE SERVIDORES			18.500				18.500
CURSOS DE CAPACITAÇÃO PARA SERVIDORES							
<i>Esfera F</i> <i>Fonte 501</i>			18.500				18.500
181 - POLICIAMENTO			3.965.000	250.000			4.215.000
0003 - PIAUÍ SEGURO			3.965.000	250.000			4.215.000
12.102.06.181.0003.1899 - REFORMA E MELHORIA DE UNIDADES POLICIAIS				100.000			100.000
REALIZAÇÃO DE REFORMAS, MELHORIAS E ADEQUAÇÕES NAS UNIDADES DA POLÍCIA CIVIL							
<i>Esfera F</i> <i>Fonte 501</i>				100.000			100.000
12.102.06.181.0003.2910 - MANUTENÇÃO DAS UNIDADES DA POLÍCIA CIVIL			3.963.500	150.000			4.113.500
MANUTENÇÃO E EQUIPAMENTO DAS UNIDADES DA POLÍCIA CIVIL							
<i>Esfera F</i> <i>Fonte 501</i>			3.963.500	150.000			4.113.500
12.102.06.181.0003.2913 - MANUTENÇÃO DO PROJETO PAPO COM A PC			1.500				1.500
MANUTENÇÃO DO PROJETO PAPO COM A PC							
<i>Esfera F</i> <i>Fonte 501</i>			1.500				1.500
TOTAL GERAL			7.364.000	250.000			7.614.000
12201 - FUNDO ESTADUAL DE SEGURANÇA PÚBLICA DO PIAUI							
06 - SEGURANÇA PÚBLICA			5.000.000	20.000.000			25.000.000
181 - POLICIAMENTO			4.000.000	18.000.000			22.000.000
0003 - PIAUÍ SEGURO			4.000.000	18.000.000			22.000.000
12.201.06.181.0003.3130 - COMBATE A CRIMINALIDADE VIOLENTA			4.000.000	18.000.000			22.000.000
PROMOVER O COMBATE A CRIMINALIDADE VIOLENTA POR MEIO DO REAPARELHAMENTO E MODERNIZAÇÃO DAS POLICIAIS CIVIL, MILITAR, CORPO DE BOMBEIROS MILITAR, TÉCNICA E CIENTÍFICA.							
<i>Esfera F</i> <i>Fonte 713</i>			4.000.000	18.000.000			22.000.000
331 - PROTEÇÃO E BENEFÍCIOS AO TRABALHADOR			1.000.000	2.000.000			3.000.000
0003 - PIAUÍ SEGURO			1.000.000	2.000.000			3.000.000
12.201.06.331.0003.3139 - PROMOVER AÇÕES DE HABITAÇÃO E MELHORIA DE QUALIDADE DE VIDA DOS PROFISSIONAIS DA SEGURANÇA PÚBLICA (PROVIDA)			1.000.000	2.000.000			3.000.000
PROMOVER AÇÕES DE VALORIZAÇÃO DO PROFISSIONAL DE SEGURANÇA PÚBLICA POR MEIO DE POLÍTICAS HABITACIONAIS E DE MELHORIA DA QUALIDADE DE VIDA.							
<i>Esfera F</i> <i>Fonte 713</i>			1.000.000	2.000.000			3.000.000
TOTAL GERAL			5.000.000	20.000.000			25.000.000



SECRETARIA DA FAZENDA



LOA22. DEMONSTRATIVO DA DESPESA POR UNIDADE ORÇAMENTÁRIA E FONTE

E S P E C I F I C A Ç Ã O	RECURSOS DE TODAS AS FONTES (R\$ 1,00)		
	FISCAL	SEGURIDADE	TOTAL
DEMONSTRATIVO DA DESPESA POR UNIDADE ORÇAMENTÁRIA			
13 - SECRETARIA DA FAZENDA			
13101 - SECRETARIA DA FAZENDA	521.461.036		521.461.036
13116 - FUNDO DE DESENVOLVIMENTO E APERFEIÇOAMENTO DA ADMINISTRAÇÃO TRIBUTÁRIA - FUNDAT	180.000		180.000
13203 - AGÊNCIA DE FOMENTO E DESENVOLVIMENTO DO ESTADO DO PIAUÍ S.A - PIAUÍ FOMENTO	50.000		50.000
13204 - FUNDO GARANTIDOR AOS MICRO E PEQUENOS EMPREENDIMENTOS DO ESTADO DO PIAUÍ - FUNGEP	900.000		900.000
13205 - FUNDO ESPECIAL DE PRODUÇÃO - FEP	1.000.000		1.000.000
13206 - FUNDO ESPECIAL DE CRÉDITO INADIMPLIDOS E DÍVIDA ATIVA - FECIDAPI	50.000		50.000
13207 - AGÊNCIA DE ATRAÇÃO DE INVESTIMENTO ESTRATÉGICOS DO PIAUÍ - INVESTE PIAUÍ	100.000		100.000
TOTAL GERAL	523.741.036		523.741.036
DEMONSTRATIVO DA DESPESA POR FONTE DE RECURSOS			
13 - SECRETARIA DA FAZENDA			
500 - Recursos não Vinculados de Impostos	423.461.036		423.461.036
501 - Outros Recursos não Vinculados	27.780.000		27.780.000
753 - Recursos provenientes de taxas e contribuições	10.000.000		10.000.000
754 - Recursos de Operações de Crédito	62.500.000		62.500.000
- - -			
TOTAL GERAL	523.741.036		523.741.036

LOA23. PROGRAMA DE TRABALHO

E S P E C I F I C A Ç Ã O	RECURSOS DE TODAS AS FONTES (R\$ 1,00)						
	PESSOAL E ENC SOC	JUROS E ENC DA DÍVIDA	OUTRAS DESP CORRENTES	INVESTIMENTOS	INVERSÕES FINANCEIRAS	AMORTIZAÇÃO DA DÍVIDA	TOTAL
13 - SECRETARIA DA FAZENDA							
13101 - SECRETARIA DA FAZENDA							
04 - ADMINISTRAÇÃO	350.056.813		107.894.223	63.500.000			521.451.036
122 - ADMINISTRAÇÃO GERAL	350.056.813		107.884.223	3.000.000			460.941.036
0010 - GESTÃO EFICIENTE E TRANSPARENTE	350.056.813		107.884.223	3.000.000			460.941.036
13.101.04.122.0010.1013 - MODERNIZAÇÃO DA GESTÃO DO ESTADO				2.000.000			2.000.000
PROMOVER A MELHORIA NA ADMINISTRAÇÃO DAS RECEITAS E DA GESTÃO FISCAL, ORÇAMENTÁRIA E PATRIMONIAL À ADMINISTRAÇÃO PÚBLICA.							
<i>Esfera F Fonte 754</i>				2.000.000			2.000.000
13.101.04.122.0010.2000 - ADMINISTRAÇÃO DA UNIDADE			98.414.613	1.000.000			99.414.613
GARANTIR À UNIDADE OS MEIOS NECESSÁRIOS PARA SUA MANUTENÇÃO E APERFEIÇOAMENTO							
<i>Esfera F Fonte 500</i>			62.834.613	1.000.000			63.834.613
			25.600.000				25.600.000
			9.980.000				9.980.000
13.101.04.122.0010.2500 - GESTÃO DE PESSOAS	350.056.813		9.469.610				359.526.423
ADMINISTRAR COM EFICIÊNCIA A EXECUÇÃO DA DESPESA COM PESSOAL E ENCARGOS SOCIAIS.							
<i>Esfera F Fonte 500</i>	350.056.813		9.469.610				359.526.423
129 - ADMINISTRAÇÃO DE RECEITAS			10.000	60.500.000			60.510.000
0009 - ATIVO VERDE			10.000				10.000
13.101.04.129.0009.2942 - GESTÃO DA PLATAFORMA WEB ATIVO VERDE			10.000				10.000
AQUISIÇÃO E GERENCIAMENTO DA PLATAFORMA ONLINE ATIVO VERDE QUE PROCESSARÁ O CÁLCULO, A EMISSÃO E A CERTIFICAÇÃO DAS UNIDADES DE CRÉDITO SUSTENTÁVEL, O CRÉDITO DE FLORESTA.							
<i>Esfera F Fonte 753</i>			10.000				10.000
0010 - GESTÃO EFICIENTE E TRANSPARENTE				60.500.000			60.500.000
13.101.04.129.0010.1900 - PROJETO DE DESENVOLVIMENTO E APERFEIÇOAMENTO DA GESTÃO FISCAL DO PIAUÍ-PRODAF/PROFISCO II				60.500.000			60.500.000
MODERNIZAR A GESTÃO FAZENDÁRIA, MELHORAR A ADMINISTRAÇÃO TRIBUTÁRIA E MELHORAR A GESTÃO DO GASTO PÚBLICO.							
<i>Esfera F Fonte 754</i>				60.500.000			60.500.000
18 - GESTÃO AMBIENTAL			10.000				10.000
541 - PRESERVAÇÃO E CONSERVAÇÃO AMBIENTAL			10.000				10.000
0009 - ATIVO VERDE			10.000				10.000
13.101.18.541.0009.2943 - GESTÃO LOCAL DO PROGRAMA ATIVO VERDE			10.000				10.000

E S P E C I F I C A Ç Ã O	RECURSOS DE TODAS AS FONTES (R\$ 1,00)						
	PESSOAL E ENC SOC	JUROS E ENC DA DÍVIDA	OUTRAS DESP CORRENTES	INVESTIMENTOS	INVERSÕES FINANCEIRAS	AMORTIZAÇÃO DA DÍVIDA	TOTAL
SUPORTE TÉCNICO, LOGÍSTICO E OPERACIONAL PARA A REALIZAÇÃO DOS INVENTÁRIOS, MANUTENÇÃO E GESTÃO DAS UNIDADES DE FLORESTA, OBJETIVO DO PROGRAMA, SEJA NA ESFERA ESTADUAL OU FEDERAL. <i>Esfera F Fonte 753</i>			10.000				10.000
TOTAL GERAL	350.056.813		107.904.223	63.500.000			521.461.036
13116 - FUNDO DE DESENVOLVIMENTO E APERFEIÇOAMENTO DA ADMINISTRAÇÃO TRIBUTÁRIA - FUNDAT							
04 - ADMINISTRAÇÃO			30.000	150.000			180.000
122 - ADMINISTRAÇÃO GERAL			30.000	50.000			80.000
0010 - GESTÃO EFICIENTE E TRANSPARENTE			30.000	50.000			80.000
13.116.04.122.0010.1878 - MODERNIZAÇÃO DA ADMINISTRAÇÃO FAZENDÁRIA			30.000	50.000			80.000
MODERNIZAR A ADMINISTRAÇÃO TRIBUTÁRIA <i>Esfera F Fonte 501</i>			30.000	50.000			80.000
129 - ADMINISTRAÇÃO DE RECEITAS				100.000			100.000
0010 - GESTÃO EFICIENTE E TRANSPARENTE				100.000			100.000
13.116.04.129.0010.1879 - MODERNIZAÇÃO DA GESTÃO FAZENDÁRIA- PROFISCO II				100.000			100.000
MODERNIZAR A INFRAESTRUTURA FÍSICA DA SECRETARIA DA FAZENDA <i>Esfera F Fonte 501</i>				100.000			100.000
TOTAL GERAL			30.000	150.000			180.000
13203 - AGÊNCIA DE FOMENTO E DESENVOLVIMENTO DO ESTADO DO PIAUÍ S.A - PIAUÍ FOMENTO							
23 - COMÉRCIO E SERVIÇOS					50.000		50.000
694 - SERVIÇOS FINANCEIROS					50.000		50.000
0005 - AVANÇA PIAUÍ					50.000		50.000
13.203.23.694.0005.1311 - FORTALECIMENTO DA AGÊNCIA DE FOMENTO					50.000		50.000
APORTE DE RECURSOS PARA FOMENTAR OS EMPREENDIMENTOS LOCAIS PROPORCIONANDO A GERAÇÃO DE EMPREGO E RENDA. <i>Esfera I Fonte 501</i>					50.000		50.000
TOTAL GERAL					50.000		50.000
13204 - FUNDO GARANTIDOR AOS MICRO E PEQUENOS EMPREENDIMENTOS DO ESTADO DO PIAUÍ - FUNGEP							
23 - COMÉRCIO E SERVIÇOS			900.000				900.000
694 - SERVIÇOS FINANCEIROS			900.000				900.000
0010 - GESTÃO EFICIENTE E TRANSPARENTE			900.000				900.000
13.204.23.694.0010.2331 - GESTÃO DO FUNDO GARANTIDOR DOS MICRO E PEQUENOS EMPREENDIMENTOS DO ESTADO - FUNGEP			900.000				900.000
PROVER RECURSOS FINANCEIROS PARA COMPLEMENTAR GARANTIA NAS OPERAÇÕES DE CRÉDITO DESTINADA A INVESTIMENTOS EM ATIVIDADES PRODUTIVAS DO ESTADO. <i>Esfera F Fonte 501</i>			900.000				900.000

E S P E C I F I C A Ç Ã O	RECURSOS DE TODAS AS FONTES (R\$ 1,00)						
	PESSOAL E ENC SOC	JUROS E ENC DA DÍVIDA	OUTRAS DESP CORRENTES	INVESTIMENTOS	INVERSÕES FINANCEIRAS	AMORTIZAÇÃO DA DÍVIDA	TOTAL
TOTAL GERAL			900.000				900.000
13205 - FUNDO ESPECIAL DE PRODUÇÃO - FEP							
23 - COMÉRCIO E SERVIÇOS			75.000		925.000		1.000.000
123 - ADMINISTRAÇÃO FINANCEIRA			75.000				75.000
0010 - GESTÃO EFICIENTE E TRANSPARENTE			75.000				75.000
13.205.23.123.0010.2330 - GESTÃO E MANUTENÇÃO DO FUNDO ESPECIAL DE PRODUÇÃO - FEP			75.000				75.000
GESTÃO E MANUTENÇÃO DO FUNDO ESPECIAL DO FUNDO ESPECIAL DE PRODUÇÃO							
<i>Esfera F</i> <i>Fonte 501</i>			75.000				75.000
694 - SERVIÇOS FINANCEIROS					925.000		925.000
0010 - GESTÃO EFICIENTE E TRANSPARENTE					925.000		925.000
13.205.23.694.0010.4144 - CONCESSÃO DE FINANCIAMENTOS AOS AGENTES PRODUTIVOS DO ESTADO					925.000		925.000
FINANCIAR AGENTES PRODUTIVOS DO ESTADO DO PIAUÍ							
<i>Esfera F</i> <i>Fonte 501</i>					925.000		925.000
TOTAL GERAL			75.000		925.000		1.000.000
13206 - FUNDO ESPECIAL DE CRÉDITO INADIMPLIDOS E DÍVIDA ATIVA - FECIDAPI							
04 - ADMINISTRAÇÃO			50.000				50.000
122 - ADMINISTRAÇÃO GERAL			50.000				50.000
0010 - GESTÃO EFICIENTE E TRANSPARENTE			50.000				50.000
13.206.04.122.0010.2935 - GESTÃO E MANUTENÇÃO DO FUNDO ESPECIAL DE CRÉDITOS INADIMPLIDOS E DÍVIDA ATIVA			50.000				50.000
RECUPERAR OS CRÉDITOS INADIMPLIDOS INSCRITOS OU NÃO EM DÍVIDA ATIVA							
<i>Esfera F</i> <i>Fonte 501</i>			50.000				50.000
TOTAL GERAL			50.000				50.000
13207 - AGÊNCIA DE ATRAÇÃO DE INVESTIMENTO ESTRATÉGICOS DO PIAUÍ - INVESTE PIAUÍ							
22 - INDÚSTRIA				100.000			100.000
661 - PROMOÇÃO INDUSTRIAL				100.000			100.000
0005 - AVANÇA PIAUÍ				100.000			100.000
13.207.22.661.0005.2047 - PROMOÇÃO DE ESTRATÉGIAS DE INOVAÇÃO, EXPORTAÇÃO E COMÉRCIO				100.000			100.000
AÇÃO DE PROMOÇÃO DE ESTRATÉGIAS DE ATRAÇÃO DE INVETSIMENTOS E DESEOLVIMENTO DE TECNOLOGIAS QUE VISEM A AMPLIAÇÃO E APRIMORAMENTO DAS FERRAMENTENAS DE NEGÓCIOS, PARQUE DE INOVAÇÃO E EXPORTAÇÃO DO ESTADO DO PIAUÍ							
<i>Esfera I</i> <i>Fonte 500</i>				100.000			100.000
TOTAL GERAL				100.000			100.000



SECRETARIA DA EDUCAÇÃO

LOA22. DEMONSTRATIVO DA DESPESA POR UNIDADE ORÇAMENTÁRIA E FONTE

E S P E C I F I C A Ç Ã O	RECURSOS DE TODAS AS FONTES (R\$ 1,00)		
	FISCAL	SEGURIDADE	TOTAL
DEMONSTRATIVO DA DESPESA POR UNIDADE ORÇAMENTÁRIA			
14 - SECRETARIA DA EDUCAÇÃO			
14101 - SECRETARIA DA EDUCAÇÃO	26.104.691		26.104.691
14102 - RECURSOS PARA O DESENVOLVIMENTO DA EDUCAÇÃO BÁSICA	1.969.183.068		1.969.183.068
14201 - FUNDAÇÃO UNIVERSIDADE ESTADUAL DO PIAUÍ - FUESPI	328.430.101		328.430.101
14203 - FUNDAÇÃO DOS ESPORTES DO PIAUÍ - FUNDESPI	29.004.266		29.004.266
14204 - FUNDAÇÃO RÁDIO E TV EDUCATIVA DO PIAUÍ	7.120.172		7.120.172
TOTAL GERAL	2.359.842.298		2.359.842.298
DEMONSTRATIVO DA DESPESA POR FONTE DE RECURSOS			
14 - SECRETARIA DA EDUCAÇÃO			
500 - Recursos não Vinculados de Impostos	647.415.756		647.415.756
540 - Transferências do FUNDEB - Impostos e Transferências de Impostos	1.120.875.962		1.120.875.962
541 - Transferências do FUNDEB - Complementação da União - VAAF	362.467.483		362.467.483
550 - Transferência do Salário-Educação	17.878.575		17.878.575
552 - Transferências de Recursos do FNDE referentes ao Programa Nacional de Alimentação Escolar (PNAE)	27.100.113		27.100.113
553 - Transferências de Recursos do FNDE Referentes ao Programa Nacional de Apoio ao Transporte Escolar (PNATE)	9.102.289		9.102.289
569 - Outras Transferências de Recursos do FNDE	5.000.000		5.000.000
570 - Transferências do Governo Federal referentes a Convênios e Instrumentos Congêneres vinculados à Educação	144.179.770		144.179.770
700 - Outras Transferências de Convênios ou Instrumentos Congêneres da União	7.042.570		7.042.570
753 - Recursos provenientes de taxas e contribuições	7.000.000		7.000.000
754 - Recursos de Operações de Crédito	1.000.000		1.000.000
761 - Recursos vinculados ao Fundo de Combate e Erradicação da Pobreza	10.779.780		10.779.780
- - -			
TOTAL GERAL	2.359.842.298		2.359.842.298

LOA23. PROGRAMA DE TRABALHO

E S P E C I F I C A Ç Ã O	RECURSOS DE TODAS AS FONTES (R\$ 1,00)						
	PESSOAL E ENC SOC	JUROS E ENC DA DÍVIDA	OUTRAS DESP CORRENTES	INVESTIMENTOS	INVERSÕES FINANCEIRAS	AMORTIZAÇÃO DA DÍVIDA	TOTAL
14 - SECRETARIA DA EDUCAÇÃO							
14101 - SECRETARIA DA EDUCAÇÃO							
12 - EDUCAÇÃO			22.373.691	3.731.000			26.104.691
122 - ADMINISTRAÇÃO GERAL			17.084.691				17.084.691
0002 - EDUCAÇÃO PARA TODOS			17.084.691				17.084.691
14.101.12.122.0002.2000 - ADMINISTRAÇÃO DA UNIDADE			17.084.691				17.084.691
GARANTIR À UNIDADE OS MEIOS NECESSÁRIOS PARA SUA MANUTENÇÃO E APERFEIÇOAMENTO							
<i>Esfera F</i>			16.084.691				16.084.691
<i>Fonte 500</i>			1.000.000				1.000.000
<i>754</i>			1.789.000	3.731.000			5.520.000
364 - ENSINO SUPERIOR			1.789.000	3.731.000			5.520.000
0002 - EDUCAÇÃO PARA TODOS			1.789.000	3.731.000			5.520.000
14.101.12.364.0002.2921 - EXPANSÃO E FORTALECIMENTO DA UNIVERSIDADE ABERTA DO PIAUÍ			1.200.000	3.731.000			4.931.000
GARANTIR O ACESSO AO ENSINO SUPERIOR EM TODO O ESTADO POR MEIO A EDUCAÇÃO À DISTÂNCIA							
<i>Esfera F</i>			1.200.000	1.731.000			2.931.000
<i>Fonte 500</i>				2.000.000			2.000.000
<i>753</i>			589.000				589.000
14.101.12.364.0002.2922 - MANUTENÇÃO DOS POLOS DA UNIVERSIDADE ABERTA NO PIAUÍ							
GARANTIR A MANUTENÇÃO DOS POLOS DA UAB E UAPI NO ESTADO							
<i>Esfera F</i>			589.000				589.000
368 - EDUCAÇÃO BÁSICA			3.500.000				3.500.000
0002 - EDUCAÇÃO PARA TODOS			3.500.000				3.500.000
14.101.12.368.0002.4055 - MELHORIA DA INFRAESTRUTURA FÍSICA DA SEDUC E GERÊNCIAS REGIONAIS DE EDUCAÇÃO			3.500.000				3.500.000
GARANTIR AS CONDIÇÕES DE FUNCIONAMENTO DAS UNIDADES ADMINISTRATIVAS DA SEDUC NA SEDE E DAS 21 GERÊNCIAS REGIONAIS DE EDUCAÇÃO.							
<i>Esfera F</i>			500.000				500.000
<i>Fonte 500</i>			3.000.000				3.000.000
<i>753</i>							
TOTAL GERAL			22.373.691	3.731.000			26.104.691
14102 - RECURSOS PARA O DESENVOLVIMENTO DA EDUCAÇÃO BÁSICA							
12 - EDUCAÇÃO	946.992.659		844.381.409	177.809.000			1.969.183.068
122 - ADMINISTRAÇÃO GERAL	171.192.659		35.900.009				207.092.668
0002 - EDUCAÇÃO PARA TODOS	171.192.659		35.900.009				207.092.668

E S P E C I F I C A Ç Ã O	RECURSOS DE TODAS AS FONTES (R\$ 1,00)						
	PESSOAL E ENC SOC	JUROS E ENC DA DÍVIDA	OUTRAS DESP CORRENTES	INVESTIMENTOS	INVERSÕES FINANCEIRAS	AMORTIZAÇÃO DA DÍVIDA	TOTAL
14.102.12.122.0002.2500 - GESTÃO DE PESSOAS	171.192.659		35.900.009				207.092.668
ADMINISTRAR COM EFICIÊNCIA A EXECUÇÃO DA DESPESA COM PESSOAL E ENCARGOS SOCIAIS.							
<i>Esfera F</i>	<i>Fonte 500</i>						
	169.892.659		35.880.009				205.772.668
	540		20.000				1.320.000
361 - ENSINO FUNDAMENTAL	1.300.000		45.490.000				119.790.000
0002 - EDUCAÇÃO PARA TODOS	74.300.000		45.490.000				119.790.000
14.102.12.361.0002.2955 - APOIO AO EDUCANDO - ENSINO FUNDAMENTAL			8.910.000				8.910.000
GARANTIR AS CONDIÇÕES PARA O ACESSO E A PERMANÊNCIA DO ALUNO NA ESCOLA POR MEIO DO TRANSPORTE ESCOLAR, ALIMENTAÇÃO E MANUTENÇÃO DAS ESCOLAS							
<i>Esfera F</i>	<i>Fonte 500</i>		300.000				300.000
	540		60.000				60.000
	541		3.000.000				3.000.000
	550		50.000				50.000
	552		5.000.000				5.000.000
	553		500.000				500.000
14.102.12.361.0002.2963 - MANUTENÇÃO DA REDE DE ENSINO REGULAR DE NÍVEL FUNDAMENTAL	74.300.000		36.580.000				110.880.000
GARANTIR AS CONDIÇÕES DE FUNCIONAMENTO DE FORMA EFETIVA DAS ESCOLAS DE ENSINO FUNDAMENTAL, QUALIFICANDO O ATENDIMENTO A ALUNOS, PROFESSORES, GESTORES E DEMAIS PROFISSIONAIS ENVOLVIDOS.							
<i>Esfera F</i>	<i>Fonte 500</i>		680.000				1.080.000
	540		27.800.000				101.700.000
	541		8.000.000				8.000.000
	550		100.000				100.000
362 - ENSINO MÉDIO	701.500.000		314.121.074				1.015.621.074
0002 - EDUCAÇÃO PARA TODOS	701.500.000		314.121.074				1.015.621.074
14.102.12.362.0002.2956 - APOIO AO EDUCANDO - ENSINO MÉDIO			63.317.791				63.317.791
GARANTIR AS CONDIÇÕES PARA O ACESSO E A PERMANÊNCIA DO ALUNO NA ESCOLA POR MEIO DO TRANSPORTE ESCOLAR, ALIMENTAÇÃO E MANUTENÇÃO DAS ESCOLAS							
<i>Esfera F</i>	<i>Fonte 500</i>		3.319.427				3.319.427
	540		145.962				145.962
	541		34.000.000				34.000.000
	550		150.000				150.000
	552		17.100.113				17.100.113
	553		8.602.289				8.602.289
14.102.12.362.0002.2964 - MANUTENÇÃO DA REDE DE ENSINO REGULAR DE NÍVEL MÉDIO	701.500.000		250.803.283				952.303.283
GARANTIR AS CONDIÇÕES DE FUNCIONAMENTO DE FORMA EFETIVA DAS ESCOLAS DE ENSINO MÉDIO, QUALIFICANDO O ATENDIMENTO A ALUNOS, PROFESSORES, GESTORES E DEMAIS PROFISSIONAIS ENVOLVIDOS.							

E S P E C I F I C A Ç Ã O	RECURSOS DE TODAS AS FONTES (R\$ 1,00)						
	PESSOAL E ENC SOC	JUROS E ENC DA DÍVIDA	OUTRAS DESP CORRENTES	INVESTIMENTOS	INVERSÕES FINANCEIRAS	AMORTIZAÇÃO DA DÍVIDA	TOTAL
<i>Esfera F</i> <i>Fonte</i> 500	500.000		1.198.800				1.698.800
540	701.000.000		231.000.000				932.000.000
541			17.194.483				17.194.483
550			1.410.000				1.410.000
363 - ENSINO PROFISSIONAL			9.648.901	11.830.000			21.478.901
0002 - EDUCAÇÃO PARA TODOS			9.648.901	11.830.000			21.478.901
14.102.12.363.0002.1897 - EXPANSÃO E MELHORIA DA EDUCAÇÃO TÉCNICO-PROFISSIONAL				3.330.000			3.330.000
EXPANDIR E MELHORAR A EDUCAÇÃO TÉCNICO- PROFISSIONAL							
<i>Esfera F</i> <i>Fonte</i> 500				230.000			230.000
541				2.100.000			2.100.000
570				1.000.000			1.000.000
14.102.12.363.0002.1901 - REORGANIZAÇÃO DA OFERTA DA EDUCAÇÃO PROFISSIONAL E APROXIMAÇÃO COM O SETOR PRODUTIVO PIAUIENSE			1.070.000				1.070.000
REORGANIZAR A OFERTA DA EDUCAÇÃO PROFISSIONAL E APROXIMAR COM O SETOR PRODUTIVO PIAUIENSE							
<i>Esfera F</i> <i>Fonte</i> 500			85.000				85.000
541			600.000				600.000
550			385.000				385.000
14.102.12.363.0002.2918 - EXPANSÃO E MELHORIA DAS ESCOLAS AGROTÉCNICAS			780.000	8.500.000			9.280.000
EXPANDIR E MELHORAR A MANUTENÇÃO DAS ESCOLAS DO CAMPO							
<i>Esfera F</i> <i>Fonte</i> 500				500.000			500.000
540			650.000				650.000
541				8.000.000			8.000.000
550			130.000				130.000
14.102.12.363.0002.2919 - MANUTENÇÃO DA REDE DE EDUCAÇÃO TÉCNICO-PROFISSIONAL			7.798.901				7.798.901
MANTER A REDE DE EDUCAÇÃO TÉCNICO-PROFISSIONAL							
<i>Esfera F</i> <i>Fonte</i> 500			250.000				250.000
540			700.000				700.000
541			1.563.000				1.563.000
550			750.000				750.000
569			4.535.901				4.535.901
366 - EDUCAÇÃO DE JOVENS E ADULTOS			63.682.000				63.682.000
0002 - EDUCAÇÃO PARA TODOS			63.682.000				63.682.000
14.102.12.366.0002.2892 - PROGRAMA DE ALFABETIZAÇÃO DE JOVENS E ADULTOS			16.675.000				16.675.000
CONTRIBUIR PARA REDUÇÃO DO ÍNDICE DE ANALFABETISMO DA POPULAÇÃO PIAUIENSE ACIMA DE 15 ANOS , ATENDENDO 200 MIL PESSOAS NO PERÍODO DE 2020 À 2023 EM 224 MUNICÍPIOS DE MENOR IDH.							
<i>Esfera F</i> <i>Fonte</i> 500			1.065.000				1.065.000

E S P E C I F I C A Ç Ã O	RECURSOS DE TODAS AS FONTES (R\$ 1,00)						
	PESSOAL E ENC SOC	JUROS E ENC DA DÍVIDA	OUTRAS DESP CORRENTES	INVESTIMENTOS	INVERSÕES FINANCEIRAS	AMORTIZAÇÃO DA DÍVIDA	TOTAL
<i>Esfera F</i> <i>Fonte 541</i>			15.610.000				15.610.000
14.102.12.366.0002.2893 - EXPANSÃO DA OFERTA DE EDUCAÇÃO DE JOVENS E ADULTOS E MELHORIA DOS CENTROS DE EJA			345.000				345.000
EXPANDIR A OFERTA DE EDUCAÇÃO DE JOVENS E ADULTOS NO ENSINO FUNDAMENTAL E MÉDIO NA MODALIDADE EJA PARA ELEVAÇÃO DA ESCOLARIDADE, GARANTINDO A MELHORIA DAS CONDIÇÕES DE FUNCIONAMENTO DOS CENTROS DE EDUCAÇÃO DE JOVENS E ADULTOS.							
<i>Esfera F</i> <i>Fonte 500</i>			45.000				45.000
<i>541</i>			300.000				300.000
14.102.12.366.0002.2905 - IMPLEMENTAÇÃO DO PROGRAMA PROEJA			155.000				155.000
ELEVAR A ESCOLARIDADE DE JOVENS COM IDADE ENTRE 18 E 29 ANOS VISANDO À CONCLUSÃO DO ENSINO FUNDAMENTAL NA MODALIDADE DE EDUCAÇÃO DE JOVENS E ADULTOS INTEGRADA À QUALIFICAÇÃO PROFISSIONAL, POR MEIO DO PROGRAMA PROEJA							
<i>Esfera F</i> <i>Fonte 500</i>			55.000				55.000
<i>550</i>			100.000				100.000
14.102.12.366.0002.2906 - MANUTENÇÃO DA REDE DE EDUCAÇÃO DE JOVENS E ADULTOS			46.507.000				46.507.000
GARANTIR A MANUTENÇÃO DOS CENTROS DE EDUCAÇÃO DE JOVENS E ADULTOS (CEJAS)							
<i>Esfera F</i> <i>Fonte 500</i>			11.307.000				11.307.000
<i>540</i>			22.000.000				22.000.000
<i>541</i>			8.200.000				8.200.000
<i>552</i>			5.000.000				5.000.000
368 - EDUCAÇÃO BÁSICA			375.539.425	165.979.000			541.518.425
0002 - EDUCAÇÃO PARA TODOS			375.539.425	165.979.000			541.518.425
14.102.12.368.0002.1944 - PROJETO DE ALFABETIZAÇÃO NA IDADE CERTA EM REGIME DE COLABORAÇÃO			10.280.000				10.280.000
IMPLANTAR, EM REGIME DE COLABORAÇÃO COM OS MUNICÍPIOS, PROJETO DE ALFABETIZAÇÃO NA IDADE CERTA COM O OBJETIVO DE GARANTIR A CORREÇÃO DO FLUXO ESCOLAR							
<i>Esfera F</i> <i>Fonte 500</i>			280.000				280.000
<i>541</i>			10.000.000				10.000.000
14.102.12.368.0002.1956 - EXPANSÃO E MELHORIA DA EDUCAÇÃO BÁSICA			248.514.579	153.109.000			401.623.579
ELEVAR O PADRÃO DE QUALIDADE DA EDUCAÇÃO ATRAVÉS DA CONSTRUÇÃO, REFORMA, AMPLIAÇÃO DE ESCOLAS E MODERNIZAÇÃO DOS EQUIPAMENTOS							
<i>Esfera F</i> <i>Fonte 500</i>			37.986.433	6.500.000			44.486.433
<i>540</i>			52.000.000				52.000.000
<i>541</i>			72.500.000	131.000.000			203.500.000
<i>550</i>			5.703.575	3.000.000			8.703.575
<i>569</i>			464.099				464.099
<i>570</i>			79.860.472	12.609.000			92.469.472
14.102.12.368.0002.1957 - EXPANSÃO E MELHORIA DAS ESCOLAS DE EDUCAÇÃO DE TEMPO INTEGRAL			48.327.646	11.120.000			59.447.646

E S P E C I F I C A Ç Ã O	RECURSOS DE TODAS AS FONTES (R\$ 1,00)						
	PESSOAL E ENC SOC	JUROS E ENC DA DÍVIDA	OUTRAS DESP CORRENTES	INVESTIMENTOS	INVERSÕES FINANCEIRAS	AMORTIZAÇÃO DA DÍVIDA	TOTAL
GARANTIRA A MELHORIA NA QUALIDADE DO ENSINO-APRENDIZAGEM E DO DESEMPENHO ESCOLAR ATRVÉS DA EXPANSÃO E MELHORIA DAS ESCOLAS DE TEMPO INTEGRAL <i>Esfera F</i> <i>Fonte</i> 500 540 541 550 570			150.000	2.020.000			2.170.000
			8.000.000				8.000.000
			20.000.000				20.000.000
			1.050.000				1.050.000
			19.127.646	9.100.000			28.227.646
			6.055.000	250.000			6.305.000
14.102.12.368.0002.1959 - EXPANSÃO E MELHORIA DO ATENDIMENTO EDUCACIONAL ESPECIALIZADO							
QUALIFICAR O ATENDIMENTO EDUCACIONAL ESPECIALIZADO NAS ESCOLAS DA REDE ESTADUAL DE ENSINO. <i>Esfera F</i> <i>Fonte</i> 500 541 550			505.000	250.000			755.000
			5.000.000				5.000.000
			550.000				550.000
			16.690.000				16.690.000
14.102.12.368.0002.2924 - PROGRAMA DE FORMAÇÃO CONTINUADA DE PROFESSORES E PROFISSIONAIS DA EDUCAÇÃO							
GARANTIR A FORMAÇÃO CONTINUADA DE PROFISSIONAIS DA EDUCAÇÃO DA REDE ESTADUAL <i>Esfera F</i> <i>Fonte</i> 500 541 550			15.140.000				15.140.000
			1.000.000				1.000.000
			550.000				550.000
			2.700.000	500.000			3.200.000
14.102.12.368.0002.2958 - EXPANSÃO E FORTALECIMENTO DO PROGRAMA DE EDUCAÇÃO COM MEDIAÇÃO TECNOLÓGICA DO PIAUÍ							
GARANTIR O ACESSO AO ENSINO MÉDIO E EDUCAÇÃO TÉCNICA, PROFISSIONAL, EDUCAÇÃO SUPERIOR E CURSOS LIVRES (PREPARATÓRIOS E REFORÇO ESCOLAR) EM TODO O ESTADO POR MEIO DA EDUCAÇÃO COM MEDIAÇÃO TECNOLÓGICA <i>Esfera F</i> <i>Fonte</i> 500 541 550			600.000	500.000			1.100.000
			900.000				900.000
			1.200.000				1.200.000
			2.962.500				2.962.500
14.102.12.368.0002.2961 - PROGRAMA DE GESTÃO DEMOCRÁTICA NAS ESCOLAS							
FORTALECER A GESTÃO DEMOCRÁTICA E FUNCIONAMENTO DAS ESCOLAS DA REDE DE FORMA EFETIVA NOS ASPECTOS PEDAGÓGICO E ADMINISTRATIVO <i>Esfera F</i> <i>Fonte</i> 500 541 550			112.500				112.500
			2.500.000				2.500.000
			350.000				350.000
			32.370.000	1.000.000			33.370.000
14.102.12.368.0002.2962 - SISTEMA DE AVALIAÇÃO E MONITORAMENTO DA APRENDIZAGEM DOS ALUNOS DA REDE ESTADUAL							
MONITORAMENTO E AVALIAÇÃO CONTÍNUA DO NÍVEL DE PROFICIÊNCIA DOS ALUNOS DA REDE COM VISTAS À MELHORIA DOS INDICADORES EDUCACIONAIS. <i>Esfera F</i> <i>Fonte</i> 500 540 541			15.020.000				15.020.000
			2.300.000				2.300.000
			15.000.000	1.000.000			16.000.000

E S P E C I F I C A Ç ã O	RECURSOS DE TODAS AS FONTES (R\$ 1,00)						
	PESSOAL E ENC SOC	JUROS E ENC DA DÍVIDA	OUTRAS DESP CORRENTES	INVESTIMENTOS	INVERSÕES FINANCEIRAS	AMORTIZAÇÃO DA DÍVIDA	TOTAL
<i>Esfera F</i> <i>Fonte 550</i> 14.102.12.368.0002.3058 - EDUCAÇÃO CONTEXTUALIZADA NA REGIÃO DO SEMIÁRIDO E NO CAMPO CONSOLIDAR AS AÇÕES EDUCACIONAIS E PRÁTICAS PEDAGÓGICAS COM VISTAS À EDUCAÇÃO CONTEXTUALIZADA PARA A CONVIVÊNCIA COM O SEMIÁRIDO E ESCOLAS DO CAMPO.			50.000 7.639.700				50.000 7.639.700
<i>Esfera F</i> <i>Fonte 500</i> 541 550			289.700 5.000.000 2.350.000				289.700 5.000.000 2.350.000
TOTAL GERAL	946.992.659		844.381.409	177.809.000			1.969.183.068
14201 - FUNDAÇÃO UNIVERSIDADE ESTADUAL DO PIAUÍ - FUESPI							
12 - EDUCAÇÃO	207.612.553		102.166.616	18.650.932			328.430.101
122 - ADMINISTRAÇÃO GERAL	207.612.553		58.489.945				266.102.498
0002 - EDUCAÇÃO PARA TODOS	207.612.553		58.489.945				266.102.498
14.201.12.122.0002.2000 - ADMINISTRAÇÃO DA UNIDADE GARANTIR À UNIDADE OS MEIOS NECESSÁRIOS PARA SUA MANUTENÇÃO E APERFEIÇOAMENTO			24.412.100				24.412.100
<i>Esfera F</i> <i>Fonte 500</i> 14.201.12.122.0002.2500 - GESTÃO DE PESSOAS	207.612.553		34.077.845				241.690.398
ADMINISTRAR COM EFICIÊNCIA A EXECUÇÃO DA DESPESA COM PESSOAL E ENCARGOS SOCIAIS.							
<i>Esfera F</i> <i>Fonte 500</i> 364 - ENSINO SUPERIOR	207.612.553		34.077.845 43.676.671	18.650.932			241.690.398 62.327.603
0002 - EDUCAÇÃO PARA TODOS			43.676.671	18.650.932			62.327.603
14.201.12.364.0002.2167 - PROMOÇÃO DE ENSINO DE PÓS GRADUAÇÃO AMPLIAR AS ATIVIDADES DE PÓS-GRADUAÇÃO NA UESPI, PRIORIZANDO AS POTENCIALIDADES ECONÔMICAS DO ESTADO COM ENFOQUE TERRITORIAL			4.532.102				4.532.102
<i>Esfera F</i> <i>Fonte 500</i> 570 753			3.252.102 400.000 880.000				3.252.102 400.000 880.000
14.201.12.364.0002.3169 - MODERNIZAÇÃO DAS INSTALAÇÕES DA FUESPI REFORMAR, AMPLIAR E CONSTRUIR CAMPI E NÚCLEOS DA FUESPI, VISANDO ASSEGURAR A MELHORIA E A MANUTENÇÃO DA INFRAESTRUTURA FÍSICA DOS PRÉDIOS DA INSTITUIÇÃO, COM DESTAQUE PARA INTERVENÇÕES DE MODERNIZAÇÃO DAS INSTALAÇÕES INCLUINDO LABORATÓRIOS, BIBLIOTECAS, SALAS DE AULA, AUDITÓRIOS, QUADRA, PISTA DE ATLETISMO, DENTRE OUTROS.			3.303.190	18.650.932			21.954.122
<i>Esfera F</i> <i>Fonte 500</i> 570			100.000 3.203.190	5.000.000 13.650.932			5.100.000 16.854.122
14.201.12.364.0002.4008 - ENSINO DE GRADUAÇÃO, MONITORIA E MOBILIDADE ESTUDANTIL OFERTA DE VAGAS EM CURSOS DE GRADUAÇÃO NA MODALIDADES PRESENCIAL, CONFORME DEMANDAS SÓCIO ECONÔMICAS DOS TERRITÓRIOS, FUNDAMENTADA NA QUALIDADE ACADÊMICA, AUTONOMIA, TRANSPARÊNCIA E PARTICIPAÇÃO.			3.496.015				3.496.015

E S P E C I F I C A Ç Ã O	RECURSOS DE TODAS AS FONTES (R\$ 1,00)						
	PESSOAL E ENC SOC	JUROS E ENC DA DÍVIDA	OUTRAS DESP CORRENTES	INVESTIMENTOS	INVERSÕES FINANCEIRAS	AMORTIZAÇÃO DA DÍVIDA	TOTAL
<i>Esfera F</i> <i>Fonte 500</i>			2.546.015				2.546.015
570			450.000				450.000
753			500.000				500.000
14.201.12.364.0002.4009 - PROMOÇÃO DO CENTRO DE FORMAÇÃO PROFISSIONAL E TECNOLÓGICA			390.000				390.000
DESENVOLVIMENTO DE PROGRAMA E OFERTA DE CURSOS DE CAPACITAÇÃO E DE VALORIZAÇÃO DO SERVIDOR; OFERTA DE CURSOS TÉCNICOS							
<i>Esfera F</i> <i>Fonte 500</i>			390.000				390.000
14.201.12.364.0002.4010 - PLANO NACIONAL DE FORMAÇÃO DE PROFESSORES DA EDUCAÇÃO BÁSICA - PARFOR			680.000				680.000
OFERTA DE VAGAS EM CURSOS DE GRADUAÇÃO NA MODALIDADE PARFOR CONFORME DEMANDAS SÓCIO ECONÔMICAS DOS TERRITÓRIOS, FUNDAMENTADA NA QUALIDADE ACADÊMICA, AUTONOMIA, TRANSPARÊNCIA E PARTICIPAÇÃO.							
<i>Esfera F</i> <i>Fonte 570</i>			680.000				680.000
14.201.12.364.0002.4011 - ENSINO A DISTÂNCIA			4.068.305				4.068.305
OFERTAR CURSOS DE NÍVEL SUPERIOR, UTILIZANDO A MEDIAÇÃO TECNOLÓGICA, PARA AS CAMADAS DA POPULAÇÃO QUE ENCONTRAM DIFICULDADES DE ACESSO A FORMAÇÃO UNIVERSITÁRIA NA MODALIDADE PRESENCIAL.							
<i>Esfera F</i> <i>Fonte 570</i>			1.468.305				1.468.305
761			2.600.000				2.600.000
14.201.12.364.0002.4012 - PROGRAMA NACIONAL DE EDUCAÇÃO NA REFORMA AGRÁRIA - PRONERA			1.609.960				1.609.960
ESTABELECIMENTO DE NOVOS CONVÊNIOS COM O INSTITUTO NACIONAL DE COLONIZAÇÃO E REFORMA AGRÁRIA e INCRA PARA OFERTA DE NOVOS CURSOS NO MODELO PRONERA							
<i>Esfera F</i> <i>Fonte 570</i>			1.609.960				1.609.960
14.201.12.364.0002.4013 - PROMOÇÃO DA EXTENSÃO UNIVERSITÁRIA, ASSISTÊNCIA COMUNITÁRIA E INCENTIVO À PRODUÇÃO ARTÍSTICO CULTURAL			18.781.165				18.781.165
PROMOVER O DESENVOLVIMENTO SOCIAL E O ESPÍRITO CRÍTICO DOS ESTUDANTES, ESTIMULANDO A TROCA DE SABERES ACADÊMICOS E POPULARES, PAUTADO NA CIDADANIA E NA FUNÇÃO SOCIAL DA EDUCAÇÃO SUPERIOR, COM FOCO NA PRESTAÇÃO DE SERVIÇOS DE QUALIDADE E INTEGRAÇÃO DA UNIVERSIDADE COM A SOCIEDADE.							
<i>Esfera F</i> <i>Fonte 500</i>			9.461.120				9.461.120
570			1.020.265				1.020.265
753			120.000				120.000
761			8.179.780				8.179.780
14.201.12.364.0002.4014 - PROMOÇÃO PESQUISA E TECNOLOGIA			629.920				629.920
ESTIMULAR A PESQUISA CIENTÍFICA E DE INOVAÇÃO NO ÂMBITO DA FUESPI DE MANEIRA A PROMOVER A FORMAÇÃO DE RECURSOS HUMANOS QUE VALORIZE A DIVERSIDADE REGIONAL, VISANDO A MELHORIA DA QUALIDADE DE VIDA DO POVO PIAUIENSE.							
<i>Esfera F</i> <i>Fonte 500</i>			629.920				629.920
14.201.12.364.0002.4046 - REALIZAÇÃO DE CONCURSOS PÚBLICOS			6.186.014				6.186.014
EXECUTAR AS ATIVIDADES PARA REALIZAÇÃO DE CONCURSOS PÚBLICOS.							

E S P E C I F I C A Ç Ã O	RECURSOS DE TODAS AS FONTES (R\$ 1,00)						
	PESSOAL E ENC SOC	JUROS E ENC DA DÍVIDA	OUTRAS DESP CORRENTES	INVESTIMENTOS	INVERSÕES FINANCEIRAS	AMORTIZAÇÃO DA DÍVIDA	TOTAL
<i>Esfera F</i> <i>Fonte 500</i>			5.686.014				5.686.014
753			500.000				500.000
TOTAL GERAL	207.612.553		102.166.616	18.650.932			328.430.101
14203 - FUNDAÇÃO DOS ESPORTES DO PIAUÍ - FUNDESPI							
04 - ADMINISTRAÇÃO	4.357.185		5.945.598	50.000			10.352.783
122 - ADMINISTRAÇÃO GERAL	4.357.185		5.945.598	50.000			10.352.783
0010 - GESTÃO EFICIENTE E TRANSPARENTE	4.357.185		5.945.598	50.000			10.352.783
14.203.04.122.0010.2000 - ADMINISTRAÇÃO DA UNIDADE			5.513.944	50.000			5.563.944
GARANTIR À UNIDADE OS MEIOS NECESSÁRIOS PARA SUA MANUTENÇÃO E APERFEIÇOAMENTO							
<i>Esfera F</i> <i>Fonte 500</i>			5.513.944	50.000			5.563.944
14.203.04.122.0010.2500 - GESTÃO DE PESSOAS	4.357.185		431.654				4.788.839
ADMINISTRAR COM EFICIÊNCIA A EXECUÇÃO DA DESPESA COM PESSOAL E ENCARGOS SOCIAIS.							
<i>Esfera F</i> <i>Fonte 500</i>	4.357.185		431.654				4.788.839
12 - EDUCAÇÃO			430.000				430.000
811 - DESPORTO DE RENDIMENTO			430.000				430.000
0004 - PIAUÍ COM MAIS CULTURA, ESPORTE E LAZER			430.000				430.000
14.203.12.811.0004.2994 - GARANTIR A PARTICIPAÇÃO DE ATLETAS EM EVENTOS NACIONAIS E INTERNACIONAIS.			430.000				430.000
CELEBRAR CONVENIOS DE COOPERAÇÃO FINANCEIRA E/OU TECNICA COM FEDERAÇÕES, ASSOCIAÇÕES ESPORTIVAS E CLUBES PROFISSIONAIS PARA REALIZAÇÃO DE EVENTOS ESPORTIVOS E PARTICIPAÇÃO DE ATLETAS EM EVENTOS NACIONAIS E INTERNACIONAIS.							
<i>Esfera F</i> <i>Fonte 500</i>			355.000				355.000
700			75.000				75.000
27 - DESPORTO E LAZER			9.243.913	8.977.570			18.221.483
122 - ADMINISTRAÇÃO GERAL			4.096.087	400.000			4.496.087
0004 - PIAUÍ COM MAIS CULTURA, ESPORTE E LAZER			4.096.087	400.000			4.496.087
14.203.27.122.0004.3025 - REFORMAR E MODERNIZAÇÃO DA ESTRUTURA FÍSICA DA FUNDESPI,				400.000			400.000
REFORMAR E ADEQUAR A ESTRUTURA FÍSICA DA FUNDESPI, ADQUIRINDO MOBILIÁRIO, EQUIPAMENTOS ELETRÔNICOS, ESPORTIVOS, DE TELEFONIA E COMUNICAÇÃO, ALÉM DE NOMEAR SERVIDORES POR MEIO DE CONCURSO PÚBLICO PARA DESENVOLVER UM TRABALHO ADMINISTRATIVO NA ÁREA ESPORTIVA MAIS EFICIENTE E EFICAZ.							
<i>Esfera F</i> <i>Fonte 500</i>				400.000			400.000
14.203.27.122.0004.3028 - PROMOÇÃO DE TREINAMENTOS E FORMAÇÃO. PARA PROFISSONAS ESPORTIVOS E APERFEIÇOAMENTO DE ENTIDADES ESPORTIVAS			110.000				110.000

E S P E C I F I C A Ç Ã O	RECURSOS DE TODAS AS FONTES (R\$ 1,00)						
	PESSOAL E ENC SOC	JUROS E ENC DA DÍVIDA	OUTRAS DESP CORRENTES	INVESTIMENTOS	INVERSÕES FINANCEIRAS	AMORTIZAÇÃO DA DÍVIDA	TOTAL
REALIZAR CURSOS, OFICINAS E TREINAMENTOS COM FEDERAÇÕES E ASSOCIAÇÕES ESPORTIVAS PARA ELABORAR PROJETOS VOLTADOS À CAPTAÇÃO DE RECURSOS FEDERAIS POR MEIO DA LEI DE INCENTIVO AO ESPORTE. REATIVAR E/OU REVITALIZAR O CONSELHO ESTADUAL DE ESPORTE E LAZER, CONSTRUINDO CALENDÁRIO DE ATIVIDADES . REVITALIZAR O FÓRUM ESTADUAL DE GESTORES DO ESPORTE, JÁ INSTITUÍDO NO ÂMBITO DO ESTADO, PARA UMA MELHOR ARTICULAÇÃO E COORDENAÇÃO DAS CONFERENCIAS ESTADUAIS E NACIONAL DO ESPORTE.							
<i>Esfera F</i>			110.000				110.000
14.203.27.122.0004.4020 - ADMINISTRAÇÃO DA POTY CABANA			3.986.087				3.986.087
ADMINISTRAÇÃO DO PARQUE POTY CABANA, ESTADIO ALBERTÃO, ESTADIO DEUSDETH DE MELO, ESTADIO ALMEIDÃO.							
<i>Esfera F</i>			3.986.087				3.986.087
811 - DESPORTO DE RENDIMENTO			4.187.826				4.187.826
0004 - PIAUÍ COM MAIS CULTURA, ESPORTE E LAZER			4.187.826				4.187.826
14.203.27.811.0004.3011 - REALIZAÇÃO DE EVENTOS ESPORTIVOS E ESCOLARES EM DIVERSAS MODALIDADES OLÍMPICAS E PARAOLÍMPICA			3.587.826				3.587.826
ORGANIZAR COMPETIÇÃO ESTADUAL DE FUTEBOL AMADOR PROCURANDO REUNIR VÁRIOS ESPORTISTAS DO ESTADO, DESCOBRIR NOVOS TALENTOS E, PRINCIPALMENTE, OPORTUNIZAR ÀS CENTENAS DE ATLETAS AMADORES A PARTICIPAÇÃO EM UMA COMPETIÇÃO DE NÍVEL ESTADUAL. PROMOVER COMPETIÇÃO DE PEDESTRIANISMO NA CAPITAL COMO FORMA DE INTEGRAR ATLETAS E DAR VISIBILIDADE À CULTURA DE CORRIDA DE RUA QUE O PIAUÍ POSSUI. REALIZAR ANUALMENTE A PARAOLÍMPIADA DO PIAUÍ ENVIAR ATLETA(S) DE PEDESTRIANISMO PARA A CORRIDA DE SÃO SILVESTRE EM SÃO PAU							
<i>Esfera F</i>			3.297.826				3.297.826
			290.000				290.000
14.203.27.811.0004.3015 - IMPLEMENTAÇÃO DO BOLSA ATLETA ESTADUAL BEM COMO CRIAR E IMPLANTAR UM PLANO DE ALTO RENDIMENTO PARA DIVERSAS MODALIDADES.			600.000				600.000
REATIVAR O BOLSA ATLETA ESTADUAL PARA MODALIDADES ESPORTIVAS COM IDENTIDADE E NÚMERO SIGNIFICATIVO DE PRATICANTES, BEM COMO A CRIAR E IMPLANTAR UM PLANO DE ALTO RENDIMENTO PERMANENTE A PARTIR DE PLANEJAMENTO INTEGRADO POR MODALIDADE.							
<i>Esfera F</i>			300.000				300.000
			300.000				300.000
812 - DESPORTO COMUNITÁRIO			960.000	8.577.570			9.537.570
0004 - PIAUÍ COM MAIS CULTURA, ESPORTE E LAZER			960.000	8.577.570			9.537.570
14.203.27.812.0004.3019 - PROMOVER O MAIOR ACESSO À POPULAÇÃO DE BAIXA RENDA AOS MATERIAIS ESPORTIVOS NECESSÁRIOS ÀS PRÁTICAS ESPORTIVAS DE LAZER, EDUCAÇÃO E RENDIMENTO.			650.000				650.000
PROMOVER O MAIOR ACESSO À POPULAÇÃO DE BAIXA RENDA AOS MATERIAIS ESPORTIVOS NECESSÁRIOS ÀS PRÁTICAS ESPORTIVAS DE LAZER, EDUCAÇÃO E RENDIMENTO.							
<i>Esfera F</i>			300.000				300.000
			350.000				350.000
14.203.27.812.0004.3020 - PROMOVER A CONSTRUÇÃO, ADEQUAÇÃO, AMPLIAÇÃO E MANUTENÇÃO DE ESPAÇOS E EQUIPAMENTOS PÚBLICOS DE ESPORTE E LAZER			100.000	8.577.570			8.677.570

E S P E C I F I C A Ç Ã O	RECURSOS DE TODAS AS FONTES (R\$ 1,00)						
	PESSOAL E ENC SOC	JUROS E ENC DA DÍVIDA	OUTRAS DESP CORRENTES	INVESTIMENTOS	INVERSÕES FINANCEIRAS	AMORTIZAÇÃO DA DÍVIDA	TOTAL
PROMOVER A CONSTRUÇÃO, ADEQUAÇÃO, AMPLIAÇÃO E QUALIFICAÇÃO DE ESPAÇOS E EQUIPAMENTOS PÚBLICOS ESPORTIVOS, POTENCIALIZANDO O DESENVOLVIMNTO DE ATIVIDADES FÍSICAS, DE ESPORTE E LAZER PARA A POPULAÇÃO EM GERAL. TAMBÉM A INCLUSÃO DA SUSTENTABILIDADE, ACESSIBILIDADE E MANUTENÇÃO EM TODOS OS PROJETOS DE CONSTRUÇÃO E REFORMA DE EQUIPAMENTOS ESPORTIVOS E DE LAZER. <i>Esfera F</i> <i>Fonte 500</i> <i>700</i>			100.000	2.550.000 6.027.570			2.650.000 6.027.570
14.203.27.812.0004.3033 - IMPLANTAÇÃO DE ESCOLINHAS DE ESPORTE COLETIVO E INDIVIDUAL			210.000				210.000
IMPLANTAÇÃO DE ESCOLINHAS DE ESPORTE COLETIVO E INDIVIDUAL, VISANDO POTENCIALIZAR O ESPORTE COMO MEIO DE PARTICIPAÇÃO SOCIAL BEM COMO PROPOR PARCERIAS COM CLUBES SOCIAIS E PROFISSIONAIS DE FUTEBOL, ASSOCIAÇÕES E FEDERAÇÕES ESPORTIVAS DO ESTADO PARA A <i>Esfera F</i> <i>Fonte 500</i>			210.000				210.000
TOTAL GERAL	4.357.185		15.619.511	9.027.570			29.004.266
14204 - FUNDAÇÃO RÁDIO E TV EDUCATIVA DO PIAUÍ							
04 - ADMINISTRAÇÃO	3.139.762		3.480.410				6.620.172
122 - ADMINISTRAÇÃO GERAL	3.139.762		3.480.410				6.620.172
0010 - GESTÃO EFICIENTE E TRANSPARENTE	3.139.762		3.480.410				6.620.172
14.204.04.122.0010.2000 - ADMINISTRAÇÃO DA UNIDADE			600.000				600.000
GARANTIR À UNIDADE OS MEIOS NECESSÁRIOS PARA SUA MANUTENÇÃO E APERFEIÇOAMENTO <i>Esfera F</i> <i>Fonte 500</i>			600.000				600.000
14.204.04.122.0010.2500 - GESTÃO DE PESSOAS	3.139.762		2.880.410				6.020.172
ADMINISTRAR COM EFICIÊNCIA A EXECUÇÃO DA DESPESA COM PESSOAL E ENCARGOS SOCIAIS. <i>Esfera F</i> <i>Fonte 500</i>	3.139.762		2.880.410				6.020.172
24 - COMUNICAÇÕES				500.000			500.000
722 - TELECOMUNICAÇÕES				500.000			500.000
0002 - EDUCAÇÃO PARA TODOS				500.000			500.000
14.204.24.722.0002.2895 - EXPANSÃO DO SINAL DIGITAL				500.000			500.000
AMPLIAÇÃO DO SINAL DIGITAL COM OBJETIVO DE LEVAR UMA MELHOR PROGRAMAÇÃO DA TV ANTARES A TODO O ESTADO DO PIAUÍ, COMO CULTURA, INFORMAÇÃO, LAZER E ESPORTES. <i>Esfera F</i> <i>Fonte 500</i>				500.000			500.000
TOTAL GERAL	3.139.762		3.480.410	500.000			7.120.172

**SECRETARIA DA
AGRICULTURA FAMILIAR**

LOA22. DEMONSTRATIVO DA DESPESA POR UNIDADE ORÇAMENTÁRIA E FONTE

E S P E C I F I C A Ç Ã O	RECURSOS DE TODAS AS FONTES (R\$ 1,00)		
	FISCAL	SEGURIDADE	TOTAL
DEMONSTRATIVO DA DESPESA POR UNIDADE ORÇAMENTÁRIA			
15 - SECRETARIA DA AGRICULTURA FAMILIAR			
15101 - SECRETARIA DA AGRICULTURA FAMILIAR	108.609.782		108.609.782
15201 - INSTITUTO DE TERRAS DO PIAUÍ - INTERPI	34.583.981		34.583.981
15202 - INSTITUTO DE ASSISTÊNCIA TÉCNICA E EXTENSÃO RURAL DO ESTADO DO PIAUÍ - EMATER	53.001.812		53.001.812
TOTAL GERAL	196.195.575		196.195.575
DEMONSTRATIVO DA DESPESA POR FONTE DE RECURSOS			
15 - SECRETARIA DA AGRICULTURA FAMILIAR			
500 - Recursos não Vinculados de Impostos	81.234.701		81.234.701
501 - Outros Recursos não Vinculados	9.200.000		9.200.000
700 - Outras Transferências de Convênios ou Instrumentos Congêneres da União	26.500.000		26.500.000
753 - Recursos provenientes de taxas e contribuições	26.000.000		26.000.000
754 - Recursos de Operações de Crédito	29.913.236		29.913.236
755 - Recursos de Alienação de Bens/Ativos - Administração Direta	50.000		50.000
761 - Recursos vinculados ao Fundo de Combate e Erradicação da Pobreza	23.297.638		23.297.638
- - -			
TOTAL GERAL	196.195.575		196.195.575

LOA23. PROGRAMA DE TRABALHO

E S P E C I F I C A Ç Ã O	RECURSOS DE TODAS AS FONTES (R\$ 1,00)						
	PESSOAL E ENC SOC	JUROS E ENC DA DÍVIDA	OUTRAS DESP CORRENTES	INVESTIMENTOS	INVERSÕES FINANCEIRAS	AMORTIZAÇÃO DA DÍVIDA	TOTAL
15 - SECRETARIA DA AGRICULTURA FAMILIAR							
15101 - SECRETARIA DA AGRICULTURA FAMILIAR							
04 - ADMINISTRAÇÃO	16.764.118		5.891.654	670.000			23.325.772
122 - ADMINISTRAÇÃO GERAL	16.764.118		5.891.654	670.000			23.325.772
0010 - GESTÃO EFICIENTE E TRANSPARENTE	16.764.118		5.891.654	670.000			23.325.772
15.101.04.122.0010.2000 - ADMINISTRAÇÃO DA UNIDADE			5.493.036	670.000			6.163.036
GARANTIR À UNIDADE OS MEIOS NECESSÁRIOS PARA SUA MANUTENÇÃO E APERFEIÇOAMENTO							
<i>Esfera F</i> <i>Fonte 500</i>			5.493.036	670.000			6.163.036
15.101.04.122.0010.2500 - GESTÃO DE PESSOAS	16.764.118		398.618				17.162.736
ADMINISTRAR COM EFICIÊNCIA A EXECUÇÃO DA DESPESA COM PESSOAL E ENCARGOS SOCIAIS.							
<i>Esfera F</i> <i>Fonte 500</i>	16.764.118		398.618				17.162.736
20 - AGRICULTURA			33.331.000	51.953.010			85.284.010
244 - ASSISTENCIA COMUNITÁRIA			4.646.720	13.870.000			18.516.720
0006 - PIAUÍ PRODUTIVO			4.646.720	13.870.000			18.516.720
15.101.20.244.0006.3008 - VIVA O SEMIÁRIDO			3.861.720	13.846.000			17.707.720
DIMINUIÇÃO DA POBREZA RURAL COM A IMPLANTAÇÃO DE PROJETOS DE INVESTIMENTOS PRODUTIVOS E SOCIAIS							
<i>Esfera F</i> <i>Fonte 500</i>			630.000	890.000			1.520.000
<i>754</i>			3.231.720	12.956.000			16.187.720
15.101.20.244.0006.3102 - GERAÇÃO DE EMPREGO E RENDA			785.000	24.000			809.000
APOIAR A IMPLEMENTAÇÃO DE PROJETOS PRODUTIVOS DA AGRICULTURA FAMILIAR PARA DESENVOLVIMENTO SUSTENTÁVEL E SOLIDÁRIO DO ESTADO DO PIAUÍ							
<i>Esfera F</i> <i>Fonte 500</i>			225.000	14.000			239.000
<i>754</i>			560.000	10.000			570.000
306 - ALIMENTAÇÃO E NUTRIÇÃO			2.898.291	800.000			3.698.291
0006 - PIAUÍ PRODUTIVO			2.898.291	800.000			3.698.291
15.101.20.306.0006.1958 - POTENCIALIZAÇÃO DOS MERCADOS INSTITUCIONAIS EXISTENTES E VIABILIZAÇÃO DE NOVAS OPORTUNIDADES DE COMERCIALIZAÇÃO DOS PRODUTOS DA AGRICULTURA FAMILIAR			2.898.291	800.000			3.698.291
AMPLIAR AS ESTRATÉGIAS DE COMERCIALIZAÇÃO ACESSANDO OS MERCADOS INSTITUCIONAIS E OUTRAS ESTRATÉGIAS DE COMERCIALIZAÇÃO COMO FORMA DE AMPLIAR RENDA DOS AGRICULTORES FAMILIARES							
<i>Esfera F</i> <i>Fonte 500</i>			1.365.000				1.365.000

E S P E C I F I C A Ç Ã O	RECURSOS DE TODAS AS FONTES (R\$ 1,00)						
	PESSOAL E ENC SOC	JUROS E ENC DA DÍVIDA	OUTRAS DESP CORRENTES	INVESTIMENTOS	INVERSÕES FINANCEIRAS	AMORTIZAÇÃO DA DÍVIDA	TOTAL
<i>Esfera F</i> <i>Fonte</i> 700			1.450.000	800.000			2.250.000
761			83.291				83.291
544 - RECURSOS HÍDRICOS			908.280	3.851.000			4.759.280
0006 - PIAUÍ PRODUTIVO			908.280	3.851.000			4.759.280
15.101.20.544.0006.1995 - FORTALECIMENTO DA SEGURANÇA HÍDRICA			908.280	3.851.000			4.759.280
GARANTIR O ACESSO E USO DA ÁGUA PARA CONSUMO HUMANO E PRODUÇÃO AGROPECUÁRIA							
<i>Esfera F</i> <i>Fonte</i> 500			400.000	811.000			1.211.000
753				400.000			400.000
754			508.280	2.060.000			2.568.280
761				580.000			580.000
608 - PROMOÇÃO DA PRODUÇÃO AGROPECUÁRIA			24.877.709	33.432.010			58.309.719
0006 - PIAUÍ PRODUTIVO			24.877.709	33.432.010			58.309.719
15.101.20.608.0006.1993 - FORTALECIMENTO DOS ARRANJOS PRODUTIVOS AGROPECUÁRIO DE SOCIOBIODIVERSIDADE			1.640.000	4.580.000			6.220.000
FORTALECER OS ARRANJOS PRODUTIVOS LOCAIS COM DESENVOLVIMENTO DAS ATIVIDADES AGROPECUÁRIAS DE FORMA SUSTENTÁVEL E RESPEITANDO A SOCIOBIODIVERSIDADE							
<i>Esfera F</i> <i>Fonte</i> 500			740.000	280.000			1.020.000
700			100.000	1.100.000			1.200.000
753				900.000			900.000
754			700.000	2.100.000			2.800.000
761			100.000	200.000			300.000
15.101.20.608.0006.3027 - FOMENTO AOS SISTEMAS DE PRODUÇÃO FAMILIAR			14.614.845	20.108.418			34.723.263
FOMENTAR O DESENVOLVIMENTO DOS DIVERSOS SISTEMAS DE PRODUÇÃO DA AGRICULTURA FAMILIAR DISPONIBILIZANDO ESTRUTURAS PRODUTIVAS QUE VENHAM PROPORCIONAR O AUMENTO DA PRODUÇÃO, PRODUTIVIDADE E DIVERSIDADE DE PRODUTOS							
<i>Esfera F</i> <i>Fonte</i> 500			1.175.000	2.425.418			3.600.418
700				14.550.000			14.550.000
753				150.000			150.000
754				2.943.000			2.943.000
761			13.439.845	40.000			13.479.845
15.101.20.608.0006.3082 - FORTALECIMENTO DAS ORGANIZAÇÕES SOCIAIS E ARTICULAÇÃO DAS INSTITUIÇÕES GOVERNAMENTAIS E NÃO GOVERNAMENTAIS			410.000	1.070.000			1.480.000
PROMOVER O FORTALECIMENTO DAS INSTITUIÇÕES SOCIAIS E DE INSTITUIÇÕES COM INTUITO DE AMPLIAR A PRESTAÇÃO DE SERVIÇOS PARA OS AGRICULTORES FAMILIARES BEM COMO ATENDER A DEMANDA APRESENTADA POR ESTES AGENTES DE DESENVOLVIMENTO							
<i>Esfera F</i> <i>Fonte</i> 500			310.000	70.000			380.000
700			100.000	1.000.000			1.100.000
15.101.20.608.0006.3087 - IMPLANTAÇÃO DE INFRAESTRUTURA BÁSICA NOS MUNICÍPIOS			1.620.000	4.381.000			6.001.000

E S P E C I F I C A Ç Ã O	RECURSOS DE TODAS AS FONTES (R\$ 1,00)						
	PESSOAL E ENC SOC	JUROS E ENC DA DÍVIDA	OUTRAS DESP CORRENTES	INVESTIMENTOS	INVERSÕES FINANCEIRAS	AMORTIZAÇÃO DA DÍVIDA	TOTAL
MELHORAR A INFRAESTRUTURA BÁSICA DOS MUNICÍPIOS FAVORECENDO MELHORES CONDIÇÕES DE VIDA DA POPULAÇÃO, AMPLIAÇÃO DA PRODUÇÃO E ESCOAMENTO DOS PRODUTOS DA AGRICULTURA FAMILIAR							
Esfera F							
Fonte 500			1.420.000				1.420.000
753			200.000	3.350.000			3.550.000
754				1.031.000			1.031.000
15.101.20.608.0006.3107 - ESTRUTURAÇÃO DE PROJETOS ESTRATÉGICOS			80.000	1.092.592			1.172.592
GARANTIR A ESTRUTURA MINIMA PARA A IMPLANTAÇÃO DE PROJETOS ESTRATÉGICOS QUE PROMOVAM O DESENVOLVIMENTO DO ESTADO							
Esfera F							
Fonte 500			80.000	192.592			272.592
754				900.000			900.000
15.101.20.608.0006.3150 - EXECUÇÃO DO PROGRAMA GARANTIA SAFRA			5.124.864				5.124.864
GARANTIR AS CONDIÇÕES MINIMAS NECESSÁRIAS AOS AGRICULTORES FAMILIARES DE MUNICÍPIOS SUJEITO A PERDA DE SAFRA POR RAZÃO DO FENÔMENO DA ESTIAGEM OU EXCESSO HÍDRICO							
Esfera F							
Fonte 500			8.000				8.000
761			5.116.864				5.116.864
15.101.20.608.0006.4083 - EXECUÇÃO DO PROGRAMA CREDITO FUNDIARIO			1.388.000	2.200.000			3.588.000
EXECUTAR JUNTAMENTO COM GOVERNO FEDERAL PROGRAMA NACIONAL DO CRÉDITO FUNDIÁRIO TEM COMO OBJETIVO GARANTIR A TERRA PARA QUE OS AGRICULTORES POSSAM NELA TER MORADIA DIGNA E POSSAM PRODUZIR SEU ALIMENTO							
Esfera F							
Fonte 500			248.000				248.000
700			900.000	2.000.000			2.900.000
761			240.000	200.000			440.000
TOTAL GERAL	16.764.118		39.222.654	52.623.010			108.609.782
15201 - INSTITUTO DE TERRAS DO PIAUÍ - INTERPI							
04 - ADMINISTRAÇÃO	7.207.251		25.122.730	2.254.000			34.583.981
122 - ADMINISTRAÇÃO GERAL	7.207.251		25.122.730	2.254.000			34.583.981
0006 - PIAUÍ PRODUTIVO			6.826.436	1.164.000			7.990.436
15.201.04.122.0006.2236 - GESTÃO DAS TERRAS PÚBLICAS ESTADUAIS.			50.000	10.000			60.000
PROMOVER O ORDENAMENTO TERRITORIAL DO ESTADO DO PIAUÍ VISANDO O CUMPRIMENTO DA FUNÇÃO SOCIAL DAS PROPRIEDADES RURAIS.							
Esfera F							
Fonte 501			50.000				50.000
753				10.000			10.000
15.201.04.122.0006.2240 - MODERNIZAÇÃO DO INTERPI			1.736.436	222.000			1.958.436
CAPACITAR PESSOAL, PROMOVER MELHORIA DAS INSTALAÇÕES FÍSICAS, PROPORCIONAR CONDIÇÕES ADEQUADAS DE TRABALHO E ADQUIRIR EQUIPAMENTOS TECNOLÓGICOS E MOBILIÁRIOS.							
Esfera F							
Fonte 700				122.000			122.000
753				100.000			100.000
754			1.736.436				1.736.436

E S P E C I F I C A Ç Ã O	RECURSOS DE TODAS AS FONTES (R\$ 1,00)						
	PESSOAL E ENC SOC	JUROS E ENC DA DÍVIDA	OUTRAS DESP CORRENTES	INVESTIMENTOS	INVERSÕES FINANCEIRAS	AMORTIZAÇÃO DA DÍVIDA	TOTAL
15.201.04.122.0006.2244 - REGULARIZAÇÃO FUNDIÁRIA EM ÁREAS URBANAS NO ESTADO. GARANTIR SEGURANÇA JURÍDICA AOS DETENTORES DE POSSE DE IMÓVEIS URBANOS PARA POSSIBILITAR O ACESSO ÀS POLÍTICAS PÚBLICAS. <i>Esfera F Fonte 700</i> <i>753</i>			2.174.000 374.000 1.800.000	167.000 67.000 100.000			2.341.000 441.000 1.900.000
15.201.04.122.0006.2953 - REGULARIZAÇÃO FUNDIÁRIA RURAL COM ÊNFASE EM COMUNIDADES TRADICIONAIS, QUILOMBOLAS E AGRICULTORES FAMILIARES. PROMOVER O ORDENAMENTO TERRITORIAL DO ESTADO DO PIAUÍ VISANDO O CUMPRIMENTO DA FUNÇÃO SOCIAL DAS PROPRIEDADES RURAIS PRIORIZANDO AS COMUNIDADES TRADICIONAIS. <i>Esfera F Fonte 500</i> <i>501</i> <i>700</i> <i>753</i> <i>754</i> <i>755</i>			2.866.000 1.080.000 187.200 372.000 1.176.800 50.000	765.000 65.000 700.000			3.631.000 1.080.000 187.200 437.000 700.000 1.176.800 50.000
0010 - GESTÃO EFICIENTE E TRANSPARENTE 15.201.04.122.0010.2000 - ADMINISTRAÇÃO DA UNIDADE GARANTIR À UNIDADE OS MEIOS NECESSÁRIOS PARA SUA MANUTENÇÃO E APERFEIÇOAMENTO <i>Esfera F Fonte 500</i> <i>501</i> <i>753</i>	7.207.251		18.180.963 218.163 1.762.800 16.200.000	1.090.000 1.090.000			19.270.963 218.163 1.762.800 17.290.000
15.201.04.122.0010.2500 - GESTÃO DE PESSOAS ADMINISTRAR COM EFICIÊNCIA A EXECUÇÃO DA DESPESA COM PESSOAL E ENCARGOS SOCIAIS. <i>Esfera F Fonte 500</i>	7.207.251		115.331 115.331				7.322.582 7.322.582
TOTAL GERAL	7.207.251		25.122.730	2.254.000			34.583.981
15202 - INSTITUTO DE ASSISTÊNCIA TÉCNICA E EXTENSÃO RURAL DO ESTADO DO PIAUÍ - EMATER							
04 - ADMINISTRAÇÃO	35.162.687		8.041.487				43.204.174
122 - ADMINISTRAÇÃO GERAL	35.162.687		8.041.487				43.204.174
0010 - GESTÃO EFICIENTE E TRANSPARENTE	35.162.687		8.041.487				43.204.174
15.202.04.122.0010.2000 - ADMINISTRAÇÃO DA UNIDADE GARANTIR À UNIDADE OS MEIOS NECESSÁRIOS PARA SUA MANUTENÇÃO E APERFEIÇOAMENTO. PROMOVER A REESTRUTURAÇÃO DO QUADRO DE PESSOAL ATRAVÉS DE REALIZAÇÃO DE CONCURSO PÚBLICO. <i>Esfera F Fonte 500</i> <i>501</i>			7.628.592 2.428.592 5.200.000				7.628.592 2.428.592 5.200.000
15.202.04.122.0010.2500 - GESTÃO DE PESSOAS	35.162.687		412.895				35.575.582

E S P E C I F I C A Ç Ã O	RECURSOS DE TODAS AS FONTES (R\$ 1,00)						
	PESSOAL E ENC SOC	JUROS E ENC DA DÍVIDA	OUTRAS DESP CORRENTES	INVESTIMENTOS	INVERSÕES FINANCEIRAS	AMORTIZAÇÃO DA DÍVIDA	TOTAL
ADMINISTRAR COM EFICIÊNCIA A EXECUÇÃO DA DESPESA COM PESSOAL E ENCARGOS SOCIAIS.							
<i>Esfera F</i> <i>Fonte 500</i>	35.162.687		412.895				35.575.582
20 - AGRICULTURA			7.497.638	2.300.000			9.797.638
606 - EXTENSÃO RURAL			7.497.638	2.300.000			9.797.638
0006 - PIAUÍ PRODUTIVO			7.497.638	2.300.000			9.797.638
15.202.20.606.0006.1942 - PIAUÍ PRODUTIVO NA AGRICULTURA FAMILIAR			2.200.000	1.300.000			3.500.000
VIABILIZAR AS AÇÕES DE ATER VOLTADAS PARA O DESENVOLVIMENTO RURAL SUSTENTÁVEL E ORGANIZAÇÃO DAS UNIDADES PRODUTIVAS FAMILIARES COM FOCO NA REDUÇÃO DA POBREZA, GERAÇÃO DE EMPREGO E RENDA, ACESSO À ÁGUA E A TERRA, AO CRÉDITO RURAL ORIENTADO, ACESSO AOS MERCADOS, PRESERVAÇÃO DO MEIO AMBIENTE E NA QUALIFICAÇÃO E DESENVOLVIMENTO DE CAPACIDADES.							
<i>Esfera F</i> <i>Fonte 501</i>			500.000				500.000
<i>700</i>			1.700.000	1.300.000			3.000.000
15.202.20.606.0006.1949 - MODERNIZAÇÃO DA UNIDADE				880.000			880.000
DOTAR A INFRAESTRUTURA FÍSICA, FUNCIONAL E TECNOLÓGICA, CAPACITAR SERVIDORES PARA MELHORAR A CAPACIDADE OPERACIONAL DO ÓRGÃO NO DESENVOLVIMENTO DE SUAS ATRIBUIÇÕES E NO ATENDIMENTO DAS NECESSIDADES DA SOCIEDADE.							
<i>Esfera F</i> <i>Fonte 501</i>				880.000			880.000
15.202.20.606.0006.2928 - ASSISTÊNCIA TÉCNICA E EXTENSÃO RURAL			2.000.000				2.000.000
DESENVOLVER AÇÕES DE ASSISTÊNCIA TÉCNICA E EXTENSÃO RURAL COM BASE NO PROCESSO PRODUTIVO E ORGANIZACIONAL, CONSIDERANDO OS ARRANJOS PRODUTIVOS PRIORITÁRIOS, TENDO COMO REFERÊNCIA A POLÍTICA NACIONAL DE ASSISTÊNCIA TÉCNICA E EXTENSÃO RURAL - PNATER E OS PRINCÍPIOS DA AGROECOLOGIA PARA ORIENTAR O MANEJO DE AGROECOSSISTEMAS E ECOSISTEMAS DE FORMA SUSTENTÁVEIS. PROMOVER ACESSO AO CRÉDITO RURAL ORIENTADO.							
<i>Esfera F</i> <i>Fonte 501</i>			500.000				500.000
<i>700</i>			500.000				500.000
<i>753</i>			1.000.000				1.000.000
15.202.20.606.0006.3105 - IMPLEMENTAÇÃO DO SISTEMA INTEGRADO DE PRODUÇÃO DE ALIMENTOS			2.160.000				2.160.000
IMPLANTAR UM SISTEMA DE PRODUÇÃO DE ALIMENTOS PARA GERAR SEGURANÇA E SOBERANIA ALIMENTAR PARA OS AGRICULTORES FAMILIARES COM A INTEGRAÇÃO DE CRIAÇÃO DE PEIXES E OUTRAS CULTURAS.							
<i>Esfera F</i> <i>Fonte 761</i>			2.160.000				2.160.000
15.202.20.606.0006.3117 - APOIO AOS ARRANJOS PRODUTIVOS E CÂMARAS SETORIAIS			600.000	120.000			720.000
DESENVOLVER AÇÕES DE ASSISTÊNCIA TÉCNICA E EXTENSÃO RURAL COM BASE NOS ARRANJOS PRODUTIVOS LOCAIS, PRINCIPALMENTE CAJU, LEITE, ALHO, CAPRINOS E OVINOS, FRUTICULTURA, APICULTURA, MANDIOCA, PEIXE, GALINHA, ETC, A FIM DE ATENDER AS DEMANDAS DAS RESPECTIVAS CÂMARAS SETORIAIS.							
<i>Esfera F</i> <i>Fonte 501</i>				120.000			120.000
<i>761</i>			600.000				600.000
15.202.20.606.0006.3128 - PROMOVER A INCLUSÃO PRODUTIVA E SOCIAL			537.638				537.638

E S P E C I F I C A Ç Ã O	RECURSOS DE TODAS AS FONTES (R\$ 1,00)						
	PESSOAL E ENC SOC	JUROS E ENC DA DÍVIDA	OUTRAS DESP CORRENTES	INVESTIMENTOS	INVERSÕES FINANCEIRAS	AMORTIZAÇÃO DA DÍVIDA	TOTAL
IMPLEMENTAR AÇÕES PARA O PROMOVER A INCLUSÃO PRODUTIVA E SOCIAL IDENTIFICANDO AS NECESSIDADES BÁSICAS DOS AGRICULTORES FAMILIARES EM SITUAÇÃO DE POBREZA. ELEVAR O IDH DOS MUNICÍPIOS DE IDH BAIXO E MUITO BAIXO DO ESTADO PIAUÍ, COM FOCO NA PRODUÇÃO E PRESERVAÇÃO AMBIENTAL DAS BACIAS DOS RIOS PIAUÍ E CANINDÉ. <i>Esfera F</i> <i>Fonte 761</i>			537.638				537.638
TOTAL GERAL	35.162.687		15.539.125	2.300.000			53.001.812



SECRETARIA DA INFRAESTRUTURA

LOA22. DEMONSTRATIVO DA DESPESA POR UNIDADE ORÇAMENTÁRIA E FONTE

E S P E C I F I C A Ç Ã O	RECURSOS DE TODAS AS FONTES (R\$ 1,00)		
	FISCAL	SEGURIDADE	TOTAL
DEMONSTRATIVO DA DESPESA POR UNIDADE ORÇAMENTÁRIA			
16 - SECRETARIA DA INFRAESTRUTURA			
16101 - SECRETARIA DA INFRAESTRUTURA	43.486.349		43.486.349
16202 - ÁGUAS E ESGOTOS DO PIAUÍ S/A - AGESPISA	100.000		100.000
16208 - INSTITUTO DE DESENVOLVIMENTO DO PIAUÍ - IDEPI	131.234.926		131.234.926
TOTAL GERAL	174.821.275		174.821.275
DEMONSTRATIVO DA DESPESA POR FONTE DE RECURSOS			
16 - SECRETARIA DA INFRAESTRUTURA			
500 - Recursos não Vinculados de Impostos	49.547.786		49.547.786
700 - Outras Transferências de Convênios ou Instrumentos Congêneres da União	70.273.489		70.273.489
754 - Recursos de Operações de Crédito	55.000.000		55.000.000
- - -			
TOTAL GERAL	174.821.275		174.821.275

LOA23. PROGRAMA DE TRABALHO

E S P E C I F I C A Ç ã O	RECURSOS DE TODAS AS FONTES (R\$ 1,00)						
	PESSOAL E ENC SOC	JUROS E ENC DA DÍVIDA	OUTRAS DESP CORRENTES	INVESTIMENTOS	INVERSÕES FINANCEIRAS	AMORTIZAÇÃO DA DÍVIDA	TOTAL
16 - SECRETARIA DA INFRAESTRUTURA							
16101 - SECRETARIA DA INFRAESTRUTURA							
04 - ADMINISTRAÇÃO	4.479.984		5.006.365	26.500			9.512.849
122 - ADMINISTRAÇÃO GERAL	4.479.984		5.006.365	26.500			9.512.849
0008 - PIAUÍ INTEGRADO E SUSTENTÁVEL				26.500			26.500
16.101.04.122.0008.2088 - ELABORAÇÃO, EXECUÇÃO E ACOMPANHAMENTO DE ESTUDOS E PROJETOS DE OBRAS				26.500			26.500
ELABORAR E ACOMPANHAR, ESTUDOS, PESQUISAS, PROJETOS ARQUITETÔNICOS, PROJETOS ESTRUTURAIS, PROJETOS GEOTÉCNICOS, EIA RIMA E OUTROS ESTUDOS RELACIONADOS ÀS OBRAS.							
Esfera F Fonte 754				26.500			26.500
0010 - GESTÃO EFICIENTE E TRANSPARENTE	4.479.984		5.006.365				9.486.349
16.101.04.122.0010.2000 - ADMINISTRAÇÃO DA UNIDADE			4.410.681				4.410.681
GARANTIR À UNIDADE OS MEIOS NECESSÁRIOS PARA SUA MANUTENÇÃO E APERFEIÇOAMENTO							
Esfera F Fonte 500			4.410.681				4.410.681
16.101.04.122.0010.2500 - GESTÃO DE PESSOAS	4.479.984		595.684				5.075.668
ADMINISTRAR COM EFICIÊNCIA A EXECUÇÃO DA DESPESA COM PESSOAL E ENCARGOS SOCIAIS.							
Esfera F Fonte 500	4.479.984		595.684				5.075.668
15 - URBANISMO				13.708.500			13.708.500
451 - INFRAESTRUTURA URBANA				13.708.500			13.708.500
0008 - PIAUÍ INTEGRADO E SUSTENTÁVEL				13.708.500			13.708.500
16.101.15.451.0008.1904 - RESTAURAÇÃO DO MERCADO PÚBLICO DE OEIRAS				346.500			346.500
RESTAURAR, REVITALIZAR MERCADO PÚBLICO							
Esfera F Fonte 500				320.000			320.000
754				26.500			26.500
16.101.15.451.0008.2923 - APOIO ÀS PREFEITURAS E INSTITUIÇÕES SEM FINS LUCRATIVOS				600.000			600.000
APOIAR FINANCEIRAMENTE ÀS PREFEITURAS E INSTITUIÇÕES FILANTRÓPICAS, POSSIBILITANDO A CONSTRUÇÃO, REFORMA E AMPLIAÇÃO DE OBRAS NECESSÁRIAS AO DESENVOLVIMENTO SÓCIO ECONÔMICO E CULTURAL DOS MUNICÍPIOS.							
Esfera F Fonte 500				400.000			400.000
700				200.000			200.000
16.101.15.451.0008.3104 - EXECUÇÃO E ACOMPANHAMENTO DE OBRAS				12.762.000			12.762.000
CONSTRUIR, REFORMAR E AMPLIAR OS BENS IMÓVEIS PÚBLICOS DE INTERESSE DA COMUNIDADE, PAVIMENTAÇÃO POLIÉDRICA, PONTES E PONTILHÕES, MERCADO PÚBLICO, MATADOUROS, PRAÇAS, CAMPO DE FUTEBOL, GINÁSIOS POLIESPORTIVAS E OUTRAS							
Esfera F Fonte 500				3.390.000			3.390.000

E S P E C I F I C A Ç Ã O	RECURSOS DE TODAS AS FONTES (R\$ 1,00)						
	PESSOAL E ENC SOC	JUROS E ENC DA DÍVIDA	OUTRAS DESP CORRENTES	INVESTIMENTOS	INVERSÕES FINANCEIRAS	AMORTIZAÇÃO DA DÍVIDA	TOTAL
<i>Esfera F</i> <i>Fonte 700</i>				4.000.000			4.000.000
754				5.372.000			5.372.000
17 - SANEAMENTO				3.850.000			3.850.000
511 - SANEAMENTO BÁSICO RURAL				3.850.000			3.850.000
0008 - PIAUÍ INTEGRADO E SUSTENTÁVEL				3.850.000			3.850.000
16.101.17.511.0008.1984 - INFRAESTRUTURA HÍDRICA - SANEAMENTO				3.850.000			3.850.000
FAVORECER AS POPULAÇÕES CARENTES DE SANEAMENTO BÁSICO, ATRAVÉS DE ABASTECIMENTO DE AGUÁ, COLETA E TRATAMENTO DE ESGOTO E RESÍDUOS SÓLIDOS, MELHORIA HABITACIONAL PARA CONTROLE DE DOENÇAS E MÓDULOS SANITÁRIO DOMICILIARES E DRENAGEM							
<i>Esfera F</i> <i>Fonte 500</i>				100.000			100.000
700				3.750.000			3.750.000
18 - GESTÃO AMBIENTAL				7.125.000			7.125.000
543 - RECUPERAÇÃO DE ÁREAS DEGRADADAS				3.645.000			3.645.000
0008 - PIAUÍ INTEGRADO E SUSTENTÁVEL				3.645.000			3.645.000
16.101.18.543.0008.1907 - CONSTRUÇÃO DE DIQUE E MACRODRENAGEM				3.645.000			3.645.000
CONTER O AVANÇO DAS ÁGUAS ACUMULADAS NO PERÍODO CHUVOSO NO ENCONTRO DOS RIOS PARNAÍBA E POTY, BEM COMO A CONSTRUÇÃO DE BARRAGEM VERTEDOURA NO RIACHO MOUCHA; REFORMA DOS AÇUDES: CANELA, SAIZAO, OITEIROS E ADUTORAS; CONSTRUÇÃO DO CANAL DE DRENAGEM DA BAIXADA DO CURURU E DA ZONA LESTE DE OEIRAS E OUTRAS CIDADES							
<i>Esfera F</i> <i>Fonte 500</i>				200.000			200.000
754				3.445.000			3.445.000
544 - RECURSOS HÍDRICOS				3.480.000			3.480.000
0008 - PIAUÍ INTEGRADO E SUSTENTÁVEL				3.480.000			3.480.000
16.101.18.544.0008.1909 - INFRAESTRUTURA HÍDRICA - ADUTORA				3.480.000			3.480.000
SUPRIR AS REGIÕES CARENTES DE ÁGUA PARA CONSUMO HUMANO E ANIMAL, AGRICULTURA FAMILIAR E OU IRRIGAÇÃO ATRAVÉS DE CONSTRUÇÃO E MANUTENÇÃO DE ADUTORAS, BARRAGENS, LAGOAS, CANAIS, POÇOS CACIMBÕES E ARTESIANOS E SISTEMAS DE ABASTECIMENTO DE ÁGUA							
<i>Esfera F</i> <i>Fonte 500</i>				300.000			300.000
754				3.180.000			3.180.000
25 - ENERGIA				540.000			540.000
752 - ENERGIA ELÉTRICA				540.000			540.000
0008 - PIAUÍ INTEGRADO E SUSTENTÁVEL				540.000			540.000
16.101.25.752.0008.1913 - FORTALECIMENTO DE REDE DE ELETRIFICAÇÃO				540.000			540.000
CONSTRUÇÃO E AMPLIAÇÃO DE REDE DE ELETRIFICAÇÃO TRIFASICA E MONOFASICA NO ESTADO.							
<i>Esfera F</i> <i>Fonte 500</i>				490.000			490.000
700				50.000			50.000
26 - TRANSPORTE				8.750.000			8.750.000
782 - TRANSPORTE RODOVIÁRIO				8.750.000			8.750.000
0008 - PIAUÍ INTEGRADO E SUSTENTÁVEL				8.750.000			8.750.000
16.101.26.782.0008.3097 - INFRAESTRUTURA DE TRANSPORTES				8.750.000			8.750.000


E S P E C I F I C A Ç Ã O	RECURSOS DE TODAS AS FONTES (R\$ 1,00)						
	PESSOAL E ENC SOC	JUROS E ENC DA DÍVIDA	OUTRAS DESP CORRENTES	INVESTIMENTOS	INVERSÕES FINANCEIRAS	AMORTIZAÇÃO DA DÍVIDA	TOTAL
CONSTRUÇÃO, RECUPERAÇÃO, AMPLIAÇÃO E ACOMPANHAMENTO DE RODOVIAS, PAVIMENTAÇÃO ASFÁLTICA E POLIÉDRICA, PASSAGEM MOLHADA, HIDROVIAS, AEROPORTOS/AERÓDROMOS, PARQUES AMBIENTAIS E AFINS <i>Esfera F</i> <i>Fonte 500</i> 754				800.000 7.950.000			800.000 7.950.000
TOTAL GERAL	4.479.984		5.006.365	34.000.000			43.486.349
16202 - ÁGUAS E ESGOTOS DO PIAUÍ S/A - AGESPISA							
17 - SANEAMENTO				100.000			100.000
512 - SANEAMENTO BÁSICO URBANO				100.000			100.000
0008 - PIAUÍ INTEGRADO E SUSTENTÁVEL				100.000			100.000
16.202.17.512.0008.3052 - IMPLANTAÇÃO, AMPLIAÇÃO E MELHORIA DE SISTEMAS DE ESGOTAMENTO SANITÁRIO				100.000			100.000
IMPLANTAR, AMPLIAR E MELHORAR SISTEMAS DE ESGOTAMENTO SANITÁRIO NO ESTADO, ASSEGURANDO CONDIÇÕES ADEQUADAS DE SAÚDE PÚBLICA À POPULAÇÃO <i>Esfera I</i> <i>Fonte 500</i>				100.000			100.000
TOTAL GERAL				100.000			100.000
16208 - INSTITUTO DE DESENVOLVIMENTO DO PIAUÍ - IDEPI							
04 - ADMINISTRAÇÃO	3.004.691		5.756.746	200.000			8.961.437
122 - ADMINISTRAÇÃO GERAL	3.004.691		5.756.746	200.000			8.961.437
0008 - PIAUÍ INTEGRADO E SUSTENTÁVEL				200.000			200.000
16.208.04.122.0008.3122 - MODERNIZAÇÃO DA SEDE E SISTEMAS DE TECNOLOGIA DE INFORMAÇÃO				200.000			200.000
RESTAURAÇÃO E MODERNIZAÇÃO DO ÓRGÃO, AQUISIÇÃO DE EQUIPAMENTOS DE INFORMÁTICA E MOBILIÁRIOS <i>Esfera F</i> <i>Fonte 500</i>				200.000			200.000
0010 - GESTÃO EFICIENTE E TRANSPARENTE	3.004.691		5.756.746				8.761.437
16.208.04.122.0010.2000 - ADMINISTRAÇÃO DA UNIDADE			5.725.540				5.725.540
GARANTIR À UNIDADE OS MEIOS NECESSÁRIOS PARA SUA MANUTENÇÃO E APERFEIÇOAMENTO <i>Esfera F</i> <i>Fonte 500</i>			5.725.540				5.725.540
16.208.04.122.0010.2500 - GESTÃO DE PESSOAS	3.004.691		31.206				3.035.897
ADMINISTRAR COM EFICIÊNCIA A EXECUÇÃO DA DESPESA COM PESSOAL E ENCARGOS SOCIAIS. <i>Esfera F</i> <i>Fonte 500</i>	3.004.691		31.206				3.035.897
15 - URBANISMO				56.173.489			56.173.489
451 - INFRAESTRUTURA URBANA				56.173.489			56.173.489
0008 - PIAUÍ INTEGRADO E SUSTENTÁVEL				56.173.489			56.173.489
16.208.15.451.0008.3030 - CONTRATAÇÃO DE SUPERVISÃO/FISCALIZAÇÃO/ASSESSORIA TÉCNICA DAS OBRAS E PROJETO SOCIAL				500.000			500.000

E S P E C I F I C A Ç Ã O	RECURSOS DE TODAS AS FONTES (R\$ 1,00)						
	PESSOAL E ENC SOC	JUROS E ENC DA DÍVIDA	OUTRAS DESP CORRENTES	INVESTIMENTOS	INVERSÕES FINANCEIRAS	AMORTIZAÇÃO DA DÍVIDA	TOTAL
SERVIÇOS DE SUPERVISÃO/FISCALIZAÇÃO TÉCNICA DAS OBRAS; SERVIÇOS DE ACOMPANHAMENTO TECNOLÓGICO ASSESSORIA E FISCALIZAÇÃO DAS OBRAS; PRESTAÇÃO DE SERVIÇO DE GERENCIAMENTO DE TRÁFICO RODOVIÁRIO-POSTO DE FISCALIZAÇÃO; POSTO DE FISCALIZAÇÃO. PARECER TÉCNICO ESPECIALIZADO DE BOARD DE CONSULTORES DO PROJETO EXECUTIVO. SERVIÇO DE ASSISTÊNCIA SOCIAL P/ AÇÕES DE IMPLANTAÇÃO DE OBRAS DE FORTALECIMENTO E AMPLIAÇÃO DE INFRAESTRUTURA HÍDRICA. SERVIÇO DE ASSISTÊNCIA SOCIAL P/ AÇÕES DE IMPLANTAÇÃO DE SANEAMENTO BÁSICO.							
<i>Esfera F</i> <i>Fonte 500</i>				500.000			500.000
16.208.15.451.0008.3067 - OBRAS DE MOBILIDADE URBANA				45.273.489			45.273.489
MELHORAR AS CONDIÇÕES DE MOBILIDADE DE PESSOAS E VEÍCULOS, BEM COMO NA CONSTRUÇÃO, MANUTENÇÃO, CONSERVAÇÃO E RESTAURAÇÃO DE PAVIMENTAÇÃO ASFÁLTICA E PARALELEPÍPEDO, MELHORANDO AS CONDIÇÕES DE VIDA SALUBRE DA POPULAÇÃO.							
<i>Esfera F</i> <i>Fonte 500</i>				8.000.000			8.000.000
				700			22.273.489
				754			15.000.000
16.208.15.451.0008.3071 - OBRAS DE CONSTRUÇÃO, CONSERVAÇÃO E RESTAURAÇÃO DE OBRAS DE ARTES ESPECIAIS				500.000			500.000
CRIAR ESTRUTURAS PARA TRANSPOR OBSTÁCULOS TAIS COMO, AVENIDAS, VALES, RIOS ENTRE OUTROS, BEM COMO, PONTES, VIADUTOS E PASSAGEM MOLHADA							
<i>Esfera F</i> <i>Fonte 500</i>				500.000			500.000
16.208.15.451.0008.3083 - CONSTRUÇÃO E RECUPERAÇÃO DE OBRAS DE URBANIZAÇÃO E ESPORTES E LAZER				9.400.000			9.400.000
ATENDER AS NECESSIDADES PREMENTES DA POPULAÇÃO DA ZONA URBANA E RURAL, BEM COMO NA CONSTRUÇÃO E RECUPERAÇÃO DE INFRAESTRUTURA DESPORTIVA, CAMPO OU ESTÁDIO DE FUTEBOL, ARQUIBANCADAS, CENTROS DE TREINAMENTOS, GINÁSIOS POLIESPORTIVOS E ACADEMIA PÚBLICA; ASSIM COMO PRÉDIOS E LOGRADOUROS PÚBLICOS, PRAÇAS PÚBLICAS, BALNEÁRIO, QUIOSQUES, CEMITÉRIOS, MERCADOS PÚBLICOS E PASSEIOS DE RUAS.							
<i>Esfera F</i> <i>Fonte 500</i>				2.400.000			2.400.000
				700			5.000.000
				754			2.000.000
16.208.15.451.0008.3093 - CONSTRUÇÃO E REFORMA DE PRÉDIOS PÚBLICOS				500.000			500.000
CONSTRUIR, REFORMAR E AMPLIAR PRÉDIOS PÚBLICOS, BEM COMO OS CAMPI DA FUESPI E SEUS NÚCLEOS, VISANDO ASSEGURAR A MELHORIA E MANUTENÇÃO DA INFRAESTRUTURA PÚBLICA.							
<i>Esfera F</i> <i>Fonte 500</i>				500.000			500.000
16 - HABITAÇÃO				1.000.000			1.000.000
451 - INFRAESTRUTURA URBANA				1.000.000			1.000.000
0008 - PIAUÍ INTEGRADO E SUSTENTÁVEL				1.000.000			1.000.000
16.208.16.451.0008.3072 - CONSTRUÇÃO DE UNIDADES HABITACIONAIS, REASSENTAMENTO, MELHORIAS SANITÁRIAS E HABITACIONAIS				1.000.000			1.000.000
MELHORAR AS CONDIÇÕES DE VIDA E HABITABILIDADE DA FAMÍLIAS DE BAIXA RENDA, BEM COMO REASSENTAMENTO DE MORADORES INSTALADOS EM ÁREAS INUNDAÇÃO; MELHORIAS SANITÁRIAS E HABITACIONAIS.							
<i>Esfera F</i> <i>Fonte 500</i>				1.000.000			1.000.000
17 - SANEAMENTO				20.600.000			20.600.000

E S P E C I F I C A Ç Ã O	RECURSOS DE TODAS AS FONTES (R\$ 1,00)						
	PESSOAL E ENC SOC	JUROS E ENC DA DÍVIDA	OUTRAS DESP CORRENTES	INVESTIMENTOS	INVERSÕES FINANCEIRAS	AMORTIZAÇÃO DA DÍVIDA	TOTAL
451 - INFRAESTRUTURA URBANA				7.000.000			7.000.000
0008 - PIAUÍ INTEGRADO E SUSTENTÁVEL				7.000.000			7.000.000
16.208.17.451.0008.3046 - CONSTRUÇÃO, CONSERVAÇÃO E RESTAURAÇÃO DE DRENAGEM				7.000.000			7.000.000
CRIAR ESTRUTURA VISANDO GERAR MAIOR SEGURANÇA PARA A POPULAÇÃO ATRAVÉS DA CONSTRUÇÃO DE PASSAGEM MOLHA, BUEIROS, MUROS DE ARRIMO, GALERIAS PLUVIAL, DIQUES, MACRODRENAGEM, MICRODRENAGEM E DRENAGEM SUPERFICIAL.							
Esfera F		Fonte 500		1.000.000			1.000.000
		700		5.000.000			5.000.000
		754		1.000.000			1.000.000
544 - RECURSOS HÍDRICOS				13.600.000			13.600.000
0008 - PIAUÍ INTEGRADO E SUSTENTÁVEL				13.600.000			13.600.000
16.208.17.544.0008.3076 - CONSTRUÇÃO E MANUTENÇÃO DE ADUTORAS				7.000.000			7.000.000
EQUACIONAR A SOLUÇÃO DA ESCASSEZ, HÍDRICA, POR MEIO DE CONDUÇÃO DE ÁGUA DE LOCAL ONDE HA ABUNDANCIA PARA LOCAIS DE ESCASSEZ.							
Esfera F		Fonte 500		1.000.000			1.000.000
		700		5.000.000			5.000.000
		754		1.000.000			1.000.000
16.208.17.544.0008.3081 - CONSTRUÇÃO/ IMPLANTAÇÃO E MANUTENÇÃO DE SISTEMA DE ABASTECIMENTO DE ÁGUA E SISTEMA DE ESGOTAMENTO SANITÁRIO, COMPREENDENDO: PERFURAÇÃO DE POÇO, REVESTIMENTO E INSTALAÇÃO DE EQUIPAMENTOS				6.000.000			6.000.000
IMPLANTAR SISTEMAS DE ABASTECIMENTO DE ÁGUA, CAPTAÇÃO, RESERVAÇÃO, ESTAÇÃO DE TRATAMENTO DE ÁGUA, REDE DE DISTRIBUIÇÃO, PERFURAÇÃO DE POÇO, REVESTIMENTO E INSTALAÇÃO DE EQUIPAMENTOS; E CONSTRUÇÃO/INSTALAÇÃO DE CISTERNAS; BEM COMO COLETAR, TRANSPORTAR, CONDICIONAR E ENCAMINHAR SOMENTE O ESGOTO SANITÁRIO A UMA DISPOSIÇÃO FINAL CONVENIENTE, DE MODO CONTINUO E HIGIENICAMENTE SEGURO. CONSTRUÇÃO/ IMPLANTAÇÃO DA REDE COLETORA, ESTAÇÃO DE TRATAMENTO DE ESGOTO E CADASTRO E TRATAMENTO DE RESÍDUOS SÓLIDOS.							
Esfera F		Fonte 500		1.000.000			1.000.000
		700		5.000.000			5.000.000
16.208.17.544.0008.3092 - ELABORAÇÃO DE ESTUDOS PARA DESAPROPRIAÇÃO				500.000			500.000
ELABORAÇÃO DOS ESTUDOS DE CADASTRAMENTO E AVALIAÇÃO DE PROPRIEDADES COM FINS DE DESAPROPRIAÇÃO DE TERRAS PARA OBRAS DE ENGENHARIA, TAIS COMO: INFRAESTRUTURA HÍDRICA, ESTRUTURANTES É SANEAMENTO BÁSICO							
Esfera F		Fonte 500		500.000			500.000
16.208.17.544.0008.3094 - AQUISIÇÃO OU ALUGUEL DE MÁQUINAS E EQUIPAMENTOS PARA CONSTRUÇÃO E RECUPERAÇÃO DE OBRAS				100.000			100.000
ADQUIRIR MAQUINAS OU ALUGUEL DE EQUIPAMENTOS PARA CONSTRUÇÃO E RECUPERAÇÃO DE PEQUENAS OBRAS HÍDRICAS: BARREIROS, AÇUDES E DRENAGEM DE CURSOS DE ÁGUA; BEM COMO ATENDER AS DEMANDAS DAS PEQUENAS COMUNIDADES.							
Esfera F		Fonte 500		100.000			100.000
18 - GESTÃO AMBIENTAL				8.500.000			8.500.000
542 - CONTROLE AMBIENTAL				500.000			500.000
0008 - PIAUÍ INTEGRADO E SUSTENTÁVEL				500.000			500.000

E S P E C I F I C A Ç Ã O	RECURSOS DE TODAS AS FONTES (R\$ 1,00)						
	PESSOAL E ENC SOC	JUROS E ENC DA DÍVIDA	OUTRAS DESP CORRENTES	INVESTIMENTOS	INVERSÕES FINANCEIRAS	AMORTIZAÇÃO DA DÍVIDA	TOTAL
16.208.18.542.0008.3024 - CONTRATAÇÃO DE CONSULTORIA EM ESTUDOS AMBIENTAIS: EIA/RIMA, CERTOH E OUTORGA				500.000			500.000
CONTRATAR SERVIÇOS DE CONSULTÓRIAS CONTRATADAS NAS QUESTÕES AMBIENTAIS (LP,LI E LO). RELATÓRIOS, PROJETOS, EIA/RIMA, CERTOH E OUTORGA, P/ A EXECUÇÃO DOS EMPREENDIMENTOS E OBRAS ESTRUTURANTES. ELABORAÇÃO DE ESTUDOS AMBIENTAIS P/ FINS DE LICENCIAMENTOS AMBIENTAIS DE OBRAS DE ENGENHARIA. SERVIÇOS DE ELABORAÇÃO E EXECUÇÃO DE PROGRAMA DE EDUCAÇÃO AMBIENTAL. ELABORAÇÃO DE RELATÓRIOS AMBIENTAIS SIMPLIFICADOS. ELABORAÇÃO DOS ESTUDOS P/ OBTENÇÃO DO CERTOH E OUTORGA. ELABORAÇÃO DOS ESTUDOS DE SUSTENTABILIDADE HÍDRICA,INSTITUCIONAL, OPERACIONAL E ACOMPANHAMENTO TÉCNICO P/ OBTENÇÃO DA CERTOH E OUTORGA. BEM COMO, ESTUDOS AMBIENTAIS, PLANOS DE CONTROLE AMBIENTAL E RELATÓRIOS DE IMPACTO AMBIENTAL PARA OBRAS DE ENGENHARIA.							
<i>Esfera F</i>		<i>Fonte 500</i>		500.000			500.000
544 - RECURSOS HÍDRICOS				8.000.000			8.000.000
0008 - PIAUÍ INTEGRADO E SUSTENTÁVEL				8.000.000			8.000.000
16.208.18.544.0008.3074 - CONSTRUÇÃO, OPERAÇÃO E MANUTENÇÃO DE BARRAGENS				7.000.000			7.000.000
FORTALECER A DISPONIBILIDADE HÍDRICA NOS TERRITÓRIOS P/ QUANDO HOUVER VIABILIDADE, O SEU USO NA IRRIGAÇÃO , APROVEITAMENTO ELÉTRICO, PISCICULTURA, FONTE DE ABASTECIMENTO DE ÁGUA, CONTROLE DE ENCHENTES E PERENIZAÇÃO DOS RIOS. PROMOVER A MANUTENÇÃO E CONSERVAÇÃO PREVENTIVAS E SISTEMÁTICAS DE BARRAGENS NO ESTADO E ESTRUTURAS AUXILIARES.							
<i>Esfera F</i>		<i>Fonte 500</i>		1.000.000			1.000.000
		700		5.000.000			5.000.000
		754		1.000.000			1.000.000
16.208.18.544.0008.3086 - ELABORAÇÃO DE PROJETOS BÁSICOS OU EXECUTIVOS DE ENGENHARIA				500.000			500.000
ELABORAÇÃO DE ESTUDOS PRELIMINARES, ANTEPROJETOS, BANCOS DE DADOS P/ A EXECUÇÃO DE PROJETOS BÁSICOS; ELABORAÇÃO DE PROJETOS BÁSICOS E DE PROJETOS EXECUTIVOS DE OBRAS P/ FORTALECIMENTO E AMPLIAÇÃO DA INFRAESTRUTURA HÍDRICA, DO APROVEITAMENTO DOS RECURSOS HÍDRICOS. ELABORAÇÃO DE ESTUDOS GEOTECNIA. ELABORAÇÃO DE PROJETO ESTRUTURAL CONCRETO ARMADO E DE PROJETOS EM ESTRUTURA METÁLICA; PROJETO DE ESTRUTURAS DE CONTENÇÃO.							
<i>Esfera F</i>		<i>Fonte 500</i>		500.000			500.000
16.208.18.544.0008.3091 - ELABORAÇÃO DE ESTUDOS DE SEGURANÇA DE BARRAGEM				500.000			500.000
SEGUINDO A POLÍTICA NACIONAL DE SEGURANÇA DE BARRAGENS (PNSB), O AGENTE PRIVADO OU GOVERNAMENTAL COM DIREITO REAL SOBRE AS TERRAS ONDE SE LOCALIZAM A BARRAGEM E O RESERVATÓRIO OU QUE EXPLORE A BARRAGEM PARA BENEFÍCIO PRÓPRIO OU DA COLETIVIDADE É O RESPONSÁVEL LEGAL PELA SEGURANÇA DA BARRAGEM; ELABORAÇÃO DE PLANOS DE SEGURANÇA E PLANOS DE AÇÕES EMERGENCIAIS DE BARRAGENS							
<i>Esfera F</i>		<i>Fonte 500</i>		500.000			500.000
25 - ENERGIA				1.000.000			1.000.000
451 - INFRAESTRUTURA URBANA				1.000.000			1.000.000
0008 - PIAUÍ INTEGRADO E SUSTENTÁVEL				1.000.000			1.000.000
16.208.25.451.0008.3085 - IMPLANTAÇÃO DE REDE ELÉTRICA				1.000.000			1.000.000
CONSTRUÇÃO DE SUSTAÇÃO E/OU IMPLANTAÇÃO DE REDE DE FORNECIMENTO DE ENERGIA ELÉTRICA							
<i>Esfera F</i>		<i>Fonte 500</i>		1.000.000			1.000.000
26 - TRANSPORTE				35.000.000			35.000.000

E S P E C I F I C A Ç Ã O	RECURSOS DE TODAS AS FONTES (R\$ 1,00)						
	PESSOAL E ENC SOC	JUROS E ENC DA DÍVIDA	OUTRAS DESP CORRENTES	INVESTIMENTOS	INVERSÕES FINANCEIRAS	AMORTIZAÇÃO DA DÍVIDA	TOTAL
451 - INFRAESTRUTURA URBANA				35.000.000			35.000.000
0008 - PIAUÍ INTEGRADO E SUSTENTÁVEL				35.000.000			35.000.000
16.208.26.451.0008.1998 - CONSTRUÇÃO, CONSERVAÇÃO, RESTAURAÇÃO DE RODOVIAS, ESTRADAS NAS ZONAS URBANA E RURAL EM MUNICÍPIOS PIAUIENSES				35.000.000			35.000.000
DOTAR OS MUNICÍPIOS DO ESTADO COM INFRAESTRUTURA E LOGÍSTICA DE MOBILIDADE NECESSÁRIA PARA O SEU DESENVOLVIMENTO. COM IMPLANTAÇÃO, MANUTENÇÃO E RESTAURAÇÃO DE ESTRADAS VICINAIS E RODOVIAS.							
Esfera F		Fonte 500		5.000.000			5.000.000
		700		15.000.000			15.000.000
		754		15.000.000			15.000.000
TOTAL GERAL	3.004.691		5.756.746	122.473.489			131.234.926



SECRETARIA DA SAÚDE



LOA22. DEMONSTRATIVO DA DESPESA POR UNIDADE ORÇAMENTÁRIA E FONTE

E S P E C I F I C A Ç Ã O	RECURSOS DE TODAS AS FONTES (R\$ 1,00)		
	FISCAL	SEGURIDADE	TOTAL
DEMONSTRATIVO DA DESPESA POR UNIDADE ORÇAMENTÁRIA			
17 - SECRETARIA DA SAÚDE			
17101 - FUNSAUDE/SUS-GESTÃO PLENA ESTADUAL		1.245.040.863	1.245.040.863
17102 - HOSPITAL REGIONAL MANOEL SOUSA SANTOS - BOM JESUS		11.298.151	11.298.151
17103 - HOSPITAL REGIONAL TIBÉRIO NUNES - FLORIANO		54.462.594	54.462.594
17104 - HOSPITAL COLÔNIA DO CARPINA - PARNAÍBA		674.059	674.059
17106 - HOSPITAL SENADOR CÂNDIDO FERRAZ - SÃO RAIMUNDO NONATO		10.637.575	10.637.575
17107 - HOSPITAL REGIONAL DR. LEONIDAS MELO - BARRAS		8.995.921	8.995.921
17108 - HOSPITAL REGIONAL DE CAMPO MAIOR - CAMPO MAIOR		12.761.399	12.761.399
17109 - HOSPITAL REGIONAL DR. JOÃO PACHECO CAVALCANTE - CORRENTE		7.276.318	7.276.318
17110 - HOSPITAL REGIONAL DEOLINDO COUTO - OEIRAS		11.526.716	11.526.716
17111 - HOSPITAL REGIONAL DR. CHAGAS RODRIGUES - PIRIPIRI		15.856.058	15.856.058
17112 - LABORATÓRIO CENTRAL DR. COSTA ALVARENGA - TERESINA		7.250.000	7.250.000
17113 - HOSPITAL INFANTIL DR. LUCÍDIO PORTELA - TERESINA		17.994.436	17.994.436
17114 - HOSPITAL PSIQUIÁTRICO AREOLINO DE ABREU - TERESINA		4.046.598	4.046.598
17115 - MATERNIDADE DONA EVANGELINA ROSA - TERESINA		57.273.655	57.273.655
17116 - INSTITUTO DE DOENÇAS TROPICAIS DR. NATAN PORTELA - TERESINA		22.720.149	22.720.149
17118 - CENTRO DE HEMATOLOGIA E HEMOTERAPIA DO PIAUÍ - HEMOPI - TERESINA		26.012.829	26.012.829
17119 - HOSPITAL DIRCEU ARCOVERDE - PARNAÍBA		72.921.015	72.921.015
17121 - HOSPITAL ESTADUAL DR. JÚLIO HARTMAN - ESPERANTINA		12.749.002	12.749.002
17123 - HOSPITAL LOCAL JOSÉ DE MOURA FÉ - SIMPLÍCIO MENDES		4.651.181	4.651.181
17124 - HOSPITAL REGIONAL TERESINHA NUNES DE BARROS - SÃO JOÃO DO PIAUÍ		8.480.433	8.480.433
17125 - HOSPITAL REGIONAL EUSTÁQUIO PORTELA - VALENÇA DO PIAUÍ		4.362.321	4.362.321
17126 - HOSPITAL REGIONAL DIRCEU ARCOVERDE - URUÇUI		9.867.097	9.867.097
17128 - HOSPITAL LOCAL DOMINGOS CHAVES - CANTO DO BURITI		1.308.614	1.308.614
17129 - I - COORDENAÇÃO REGIONAL DE SAÚDE - PARNAÍBA		659.004	659.004
17130 - III - COORDENAÇÃO REGIONAL DE SAÚDE - PIRIPIRI		692.244	692.244
17131 - V - COORDENAÇÃO REGIONAL DE SAÚDE - CAMPO MAIOR		761.792	761.792
17132 - VII - COORDENAÇÃO REGIONAL DE SAÚDE - VALENÇA DO PIAUÍ		695.349	695.349
17133 - IX - COORDENAÇÃO REGIONAL DE SAÚDE - PICOS		829.452	829.452
17134 - X - COORDENAÇÃO REGIONAL DE SAÚDE - FLORIANO		825.084	825.084
17135 - XII - COORDENAÇÃO REGIONAL DE SAÚDE - SÃO RAIMUNDO NONATO		1.998.524	1.998.524
17136 - XIII - COORDENAÇÃO REGIONAL DE SAÚDE - BOM JESUS		784.110	784.110
17137 - IV - COORDENAÇÃO REGIONAL DE SAÚDE - TERESINA		627.816	627.816

E S P E C I F I C A Ç Ã O	RECURSOS DE TODAS AS FONTES (R\$ 1,00)		
	FISCAL	SEGURIDADE	TOTAL
17138 - UNIDADE INTEGRADA DE SAÚDE DO MOCAMBINHO		4.027.967	4.027.967
17139 - SECRETARIA ESTADUAL DE SAÚDE		40.211.639	40.211.639
17140 - VIII - COORDENAÇÃO REGIONAL DE SAÚDE - OEIRAS		915.120	915.120
17141 - XV - COORDENAÇÃO REGIONAL DE SAÚDE - URUÇUI		521.886	521.886
17142 - HOSPITAL REGIONAL DR. FRANCISCO AYRES CAVALCANTE - AMARANTE		3.871.652	3.871.652
17143 - HOSPITAL LOCAL GERSON CASTELO BRANCO		7.806.039	7.806.039
17144 - UNIDADE MISTA DE SAÚDE DE BOCÁINA		970.321	970.321
17145 - HOSPITAL ESTADUAL JÚLIO BORGES DE MACÊDO		2.848.153	2.848.153
17146 - HOSPITAL ESTADUAL JOÃO LUIS DE MORAIS		4.974.783	4.974.783
17147 - UNIDADE MISTA DE SAÚDE DE AVELINO LOPES		2.061.669	2.061.669
17148 - HOSPITAL ESTADUAL JOSÉ FURTADO DE MENDONÇA		2.721.258	2.721.258
17149 - UNIDADE MISTA DE SANTA FILOMENA		206.432	206.432
17150 - UNIDADE MISTA PEDRO LOPES - FRANCLÍNÓPOLIS		1.248.775	1.248.775
17151 - UNIDADE MISTA DE ITAINÓPOLIS		1.142.064	1.142.064
17152 - HOSPITAL ESTADUAL NORBERTO MOURA		3.121.683	3.121.683
17153 - UNIDADE MISTA DE SAÚDE DE PAES LANDIM		2.165.130	2.165.130
TOTAL GERAL		1.714.854.930	1.714.854.930

DEMONSTRATIVO DA DESPESA POR FONTE DE RECURSOS			
17 - SECRETARIA DA SAÚDE			
500 - Recursos não Vinculados de Impostos		1.188.289.126	1.188.289.126
600 - Transferências Fundo a Fundo de Recursos do SUS provenientes do Governo Federal - Bloco de Manutenção das Ações e Serviços Públicos de Saúde		433.136.897	433.136.897
601 - Transferências Fundo a Fundo de Recursos do SUS provenientes do Governo Federal - Bloco de Estruturação da Rede de Serviços Públicos de Saúde		29.364.606	29.364.606
631 - Transferências do Governo Federal referentes a Convênios e Instrumentos Congêneres vinculados à Saúde		28.352.662	28.352.662
659 - Outros Recursos Vinculados à Saúde		4.211.639	4.211.639
753 - Recursos provenientes de taxas e contribuições		5.000.000	5.000.000
754 - Recursos de Operações de Crédito		26.500.000	26.500.000
- - -			
TOTAL GERAL		1.714.854.930	1.714.854.930

LOA23b. PROGRAMA DE TRABALHO - POR ÓRGÃO

E S P E C I F I C A Ç Ã O	RECURSOS DE TODAS AS FONTES (R\$ 1,00)						
	PESSOAL E ENC SOC	JUROS E ENC DA DÍVIDA	OUTRAS DESP CORRENTES	INVESTIMENTOS	INVERSÕES FINANCEIRAS	AMORTIZAÇÃO DA DÍVIDA	TOTAL
17 - SECRETARIA DA SAÚDE							
17101 - FUNSAUDE/SUS-GESTÃO PLENA ESTADUAL							
10 - SAÚDE	592.288.672		572.178.923	80.573.268			1.245.040.863
121 - PLANEJAMENTO E ORÇAMENTO			1.000.000				1.000.000
0001 - PIAUÍ SAUDÁVEL			1.000.000				1.000.000
17.101.10.121.0001.2222 - MANUTENÇÃO, IMPLEMENTAÇÃO E CONSOLIDAÇÃO DO PLANEJASUS (PLANEJAMENTO REGIONAL INTEGRADO) E PLANIFICASUS			1.000.000				1.000.000
IMPLEMENTAR E CONSOLIDAR A POLÍTICA DE GESTÃO ESTRATÉGICA E PARTICIPATIVA NO SUS.							
<i>Esfera S</i> <i>Fonte 600</i>			1.000.000				1.000.000
122 - ADMINISTRAÇÃO GERAL	592.288.672		239.292.640	250.000			831.831.312
0001 - PIAUÍ SAUDÁVEL	592.288.672		239.292.640	250.000			831.831.312
17.101.10.122.0001.2000 - ADMINISTRAÇÃO DA UNIDADE			114.312.588				114.312.588
GARANTIR À UNIDADE OS MEIOS NECESSÁRIOS PARA SUA MANUTENÇÃO E APERFEIÇOAMENTO							
<i>Esfera S</i> <i>Fonte 500</i>			114.312.588				114.312.588
17.101.10.122.0001.2500 - GESTÃO DE PESSOAS	592.288.672		124.430.052				716.718.724
ADMINISTRAR COM EFICIÊNCIA A EXECUÇÃO DA DESPESA COM PESSOAL E ENCARGOS SOCIAIS.							
<i>Esfera S</i> <i>Fonte 500</i>	592.288.672		50.025.451				642.314.123
			74.404.601				74.404.601
17.101.10.122.0001.3134 - REESTRUTURAÇÃO DAS COORDENAÇÕES REGIONAIS DE SAÚDE E IMPLANTAÇÃO DO CENTRO DE SIMULAÇÃO REALÍSTICA			250.000	250.000			500.000
GARANTIR A PROGRESSIVA ADEQUAÇÃO E MODERNIZAÇÃO DAS COORDENADORIAS REGIONAIS DE SAÚDE, COM VISTAS À INOVAÇÃO TECNOLÓGICA E LABORATORIAIS							
<i>Esfera S</i> <i>Fonte 754</i>			250.000	250.000			500.000
17.101.10.122.0001.4086 - MANUTENÇÃO E FORTALECIMENTO DO CES			300.000				300.000
PROVER AO CONSELHO ESTADUAL DE SAÚDE CONDIÇÕES NECESSÁRIAS PARA UMA ATUAÇÃO ADEQUADA							
<i>Esfera S</i> <i>Fonte 500</i>			300.000				300.000
126 - TECNOLOGIA DA INFORMAÇÃO			2.500.000	3.038.000			5.538.000
0001 - PIAUÍ SAUDÁVEL			2.500.000	3.038.000			5.538.000
17.101.10.126.0001.4079 - RENOVAÇÃO E MODERNIZAÇÃO DO PARQUE TECNOLÓGICO DO SISTEMA ESTADUAL DE SAÚDE			2.500.000	3.038.000			5.538.000

E S P E C I F I C A Ç Ã O	RECURSOS DE TODAS AS FONTES (R\$ 1,00)						
	PESSOAL E ENC SOC	JUROS E ENC DA DÍVIDA	OUTRAS DESP CORRENTES	INVESTIMENTOS	INVERSÕES FINANCEIRAS	AMORTIZAÇÃO DA DÍVIDA	TOTAL
GARANTIR A PROGRESSIVA MODERNIZAÇÃO DO SISTEMA ESTADUAL DE SAÚDE MEDIANTE AÇÕES DE PADRONIZAÇÃO DE PROCESSOS E A MODERNIZAÇÃO DA INFRAESTRUTURA TECNOLÓGICA							
<i>Esfera S</i> <i>Fonte 754</i>			2.500.000	3.038.000			5.538.000
128 - FORMAÇÃO DE RECURSOS HUMANOS			600.000				600.000
0001 - PIAUÍ SAUDÁVEL			600.000				600.000
17.101.10.128.0001.3132 - FOMENTO À PESQUISA E À INOVAÇÃO TECNOLÓGICA			300.000				300.000
APOIAR TÉCNICA E FINANCEIRAMENTE PROJETOS DE PESQUISA NO ÂMBITO DO PPSUS (PROJETO DE PESQUISA PARA O SUS)							
<i>Esfera S</i> <i>Fonte 600</i>			300.000				300.000
17.101.10.128.0001.4080 - CAPACITAÇÃO E EDUCAÇÃO PROFISSIONAL - BLOCO GESTÃO DO SUS			300.000				300.000
OFERTAR CAPACITAÇÃO E QUALIFICAÇÃO TÉCNICA DOS PROFISSIONAIS DA SAÚDE							
<i>Esfera S</i> <i>Fonte 600</i>			300.000				300.000
131 - COMUNICAÇÃO SOCIAL			750.000				750.000
0001 - PIAUÍ SAUDÁVEL			750.000				750.000
17.101.10.131.0001.4081 - REALIZAÇÃO DE CAMPANHAS E CONFEÇÃO DE MATERIAL DIDÁTICO PARA EVENTOS DA SAÚDE			750.000				750.000
REALIZAR CAMPANHAS PUBLICITÁRIAS E CONFECCIONAR MATERIAIS PARA PROMOÇÃO E DIVULGAÇÃO DA SAÚDE PÚBLICA.							
<i>Esfera S</i> <i>Fonte 500</i>			750.000				750.000
301 - ATENÇÃO BÁSICA			40.000.000	1.500.000			41.500.000
0001 - PIAUÍ SAUDÁVEL			40.000.000	1.500.000			41.500.000
17.101.10.301.0001.2395 - COFINANCIAMENTO DA SAÚDE PÚBLICA			35.000.000	1.500.000			36.500.000
GARANTIR O FORTALECIMENTO DAS AÇÕES E SERVIÇOS DE SAÚDE DO SUS ATRAVÉS DE COFINANCIAMENTO.							
<i>Esfera S</i> <i>Fonte 500</i>			35.000.000	1.500.000			36.500.000
17.101.10.301.0001.4087 - IMPLANTAÇÃO E EXECUÇÃO DOS SERVIÇOS DE ATENÇÃO SECUNDÁRIA EM ODONTOLOGIA (CEO E LRPD).			5.000.000				5.000.000
1) MUNICÍPIOS APOIADOS/ASSESSORADOS TECNICAMENTE PARA IMPLANTAÇÃO E EXECUÇÃO DAS SERVIÇOS DE ATENÇÃO SECUNDÁRIA EM ODONTOLOGIA (CEO E LRPD).							
<i>Esfera S</i> <i>Fonte 600</i>			5.000.000				5.000.000
302 - ASSISTÊNCIA HOSPITALAR E AMBULATORIAL			248.942.283	60.667.268			309.609.551
0001 - PIAUÍ SAUDÁVEL			248.942.283	60.667.268			309.609.551
17.101.10.302.0001.1749 - ESTRUTURAÇÃO DOS CENTROS REGIONAIS DE ESPECIALIDADES E DE REGULAÇÃO ASSISTENCIAL				1.250.000			1.250.000
GARANTIR A EXPANSÃO DA REDE DE ESPECIALIDADES NO ESTADO E PROMOVER A OTIMIZAÇÃO DO SISTEMA DE REGULAÇÃO ASSISTENCIAL, POR MEIO DA CONSTRUÇÃO, REFORMA, AMPLIAÇÃO E MODERNIZAÇÃO DE CENTROS DE ESPECIALIDADES E DE REGULAÇÃO ASSISTENCIAL.							
<i>Esfera S</i> <i>Fonte 600</i>				1.250.000			1.250.000
17.101.10.302.0001.2394 - MANUTENÇÃO DOS SERVIÇOS DE MÉDIA E ALTA COMPLEXIDADE, AMBULATORIAL E HOSPITALAR			202.906.706				202.906.706

E S P E C I F I C A Ç Ã O	RECURSOS DE TODAS AS FONTES (R\$ 1,00)						
	PESSOAL E ENC SOC	JUROS E ENC DA DÍVIDA	OUTRAS DESP CORRENTES	INVESTIMENTOS	INVERSÕES FINANCEIRAS	AMORTIZAÇÃO DA DÍVIDA	TOTAL
GARANTIR A MANUTENÇÃO, O INCENTIVO À PRODUTIVIDADE DOS SERVIDORES DA ASSISTÊNCIA E DA GESTÃO DO SUS E A EXPANSÃO DAS AÇÕES E DOS SERVIÇOS DE SAÚDE DE MÉDIA E ALTA COMPLEXIDADE AMBULATORIAL E HOSPITALAR							
Esfera S Fonte 500			47.297.579				47.297.579
600			155.609.127				155.609.127
17.101.10.302.0001.2420 - MANUTENÇÃO DO TRATAMENTO FORA DO DOMICÍLIO - TFD			27.465.577				27.465.577
ASSEGURAR À POPULAÇÃO O ACESSO AO TRATAMENTO DE SAÚDE FORA DO DOMICÍLIO							
Esfera S Fonte 500			7.500.000				7.500.000
600			19.965.577				19.965.577
17.101.10.302.0001.2985 - FORTALECIMENTO DAS AÇÕES DE ATENÇÃO À SAÚDE DA MULHER - MAC			110.000				110.000
PROMOVER A MANUTENÇÃO E O FORTALECIMENTO DAS AÇÕES DE ATENÇÃO À SAÚDE DA MULHER, NO ÂMBITO DA ATENÇÃO DE MÉDIA E ALTA COMPLEXIDADE.							
Esfera S Fonte 600			110.000				110.000
17.101.10.302.0001.2986 - PREVENÇÃO DA GRAVIDEZ NA ADOLESCÊNCIA E ACOMPANHAMENTO NO PRÉ-NATAL E PUERPÉRIO NA REDE DE ATENÇÃO À SAÚDE			110.000				110.000
PROMOVER, NO ÂMBITO DA REDE DE ATENÇÃO À SAÚDE, AÇÕES EDUCATIVAS, INFORMATIVAS E DE ACOMPANHAMENTO DE MULHERES EM IDADE REPRODUTIVA, COM FOCO NA PREVENÇÃO DA GRAVIDEZ NA ADOLESCÊNCIA, PRÉ-NATAL E PUERPÉRIO.							
Esfera S Fonte 600			110.000				110.000
17.101.10.302.0001.3009 - CONSTRUÇÃO, AMPLIAÇÃO, REFORMA E AQUISIÇÃO DE EQUIPAMENTOS PARA UNIDADES HOSPITALARES			5.500.000	50.217.268			55.717.268
GARANTIR A EXPANSÃO DA REDE DE PRESTAÇÃO DE SERVIÇOS HOSPITALARES MEDIANTE AÇÕES DE CONSTRUÇÃO, REFORMA, AMPLIAÇÃO E MODERNIZAÇÃO DAS UNIDADES.							
Esfera S Fonte 500			1.500.000	12.500.000			14.000.000
601				29.364.606			29.364.606
631			4.000.000	8.352.662			12.352.662
17.101.10.302.0001.3036 - AQUISIÇÃO DE VEÍCULOS E UNIDADES MÓVEIS DE SAÚDE				8.250.000			8.250.000
GARANTIR A COMPRA E AQUISIÇÃO DE VEÍCULOS E UNIDADES MÓVEIS NECESSÁRIAS À GARANTIA DOS SERVIÇOS DE SAÚDE							
Esfera S Fonte 500				750.000			750.000
600				2.500.000			2.500.000
753				5.000.000			5.000.000
17.101.10.302.0001.3038 - AÇÕES, PROCEDIMENTOS E PROJETOS DESENVOLVIDOS EM PARCERIAS COM ENTIDADES DO TERCEIRO SETOR (ONGS, OCIPS, O. S. E FUNDAÇÕES)			12.500.000				12.500.000
APOIAR TÉCNICA E FINANCEIRAMENTE INSTITUIÇÕES DO TERCEIRO SETOR E DEMAIS PARCEIROS DO CAMPO DA SAÚDE PARA REALIZAÇÃO NA ÁREA DE PROMOÇÃO, PREVENÇÃO, REABILITAÇÃO E RECUPERAÇÃO DA SAÚDE.							
Esfera S Fonte 500			10.000.000				10.000.000

E S P E C I F I C A Ç Ã O	RECURSOS DE TODAS AS FONTES (R\$ 1,00)						
	PESSOAL E ENC SOC	JUROS E ENC DA DÍVIDA	OUTRAS DESP CORRENTES	INVESTIMENTOS	INVERSÕES FINANCEIRAS	AMORTIZAÇÃO DA DÍVIDA	TOTAL
<i>Esfera S</i> <i>Fonte 600</i>			2.500.000				2.500.000
17.101.10.302.0001.3112 - APOIO TÉCNICO E INSTITUCIONAL AOS CONSÓRCIOS INTERMUNICIPAIS EM SAÚDE				950.000			950.000
CELEBRAÇÃO DE CONVÊNIOS COM MUNICÍPIOS E CONSÓRCIOS INTERMUNICIPAIS PARA APOIO TÉCNICO E FINANCEIRO, REFERENTE À INSTITUIÇÃO E FUNCIONAMENTO DE CONSÓRCIOS INTERMUNICIPAIS COM FOCO NO ATENDIMENTO DE MÉDIA COMPLEXIDADE.							
<i>Esfera S</i> <i>Fonte 500</i>				950.000			950.000
17.101.10.302.0001.3135 - INCENTIVO À SAÚDE			100.000				100.000
GARANTIR O ATENDIMENTO ÀS EMENDAS PARLAMENTARES FOCADAS NA EXPANSÃO E NA PROMOÇÃO DA QUALIDADE DOS SERVIÇOS DE SAÚDE DO ESTADO DO PIAUÍ							
<i>Esfera S</i> <i>Fonte 500</i>			50.000				50.000
<i>600</i>			50.000				50.000
17.101.10.302.0001.4999 - ENFRENTAMENTO DA EMERGÊNCIA DE SAÚDE PÚBLICA DE IMPORTÂNCIA INTERNACIONAL DECORRENTE DO CORONAVÍRUS			250.000				250.000
GARANTIR A MANUTENÇÃO DO ATENDIMENTO NA ASSISTÊNCIA HOSPITALAR E AMBULATORIAL DE MÉDIA E ALTA COMPLEXIDADE NOS CASOS DECORRENTES DA COVID-19.							
<i>Esfera S</i> <i>Fonte 600</i>			250.000				250.000
303 - SUPORTE PROFILÁTICO E TERAPÊUTICO			36.994.000	15.118.000			52.112.000
0001 - PIAUÍ SAUDÁVEL			36.994.000	15.118.000			52.112.000
17.101.10.303.0001.2241 - AQUISIÇÃO DE MEDICAMENTOS EXCEPCIONAIS PARA DISPERSAÇÃO REGULAR E DISTRIBUIÇÃO			16.500.000				16.500.000
QUALIFICAR AS AÇÕES DO CICLO DE ASSISTÊNCIA FARMACÊUTICA, ORIENTADO PELAS POLÍTICAS DE ASSISTÊNCIA À SAÚDE DO SUS, BUSCANDO AMPLIAR E QUALIFICAR O ACESSO AO USO RACIONAL DE MEDICAMENTOS.							
<i>Esfera S</i> <i>Fonte 500</i>			12.000.000				12.000.000
<i>600</i>			4.500.000				4.500.000
17.101.10.303.0001.2419 - CUMPRIMENTO DE DEMANDAS JUDICIAIS			11.500.000				11.500.000
ATENDER AS DEMANDAS JUDICIAIS ENCAMINHADAS AO SISTEMA ESTADUAL DE SAÚDE							
<i>Esfera S</i> <i>Fonte 500</i>			11.500.000				11.500.000
17.101.10.303.0001.4077 - MANUTENÇÃO E IMPLEMENTAÇÃO DOS SERVIÇOS DE VIGILÂNCIA EM SAÚDE - BLOCO VIGILÂNCIA EM SAÚDE			8.844.000	15.118.000			23.962.000
MANUTENÇÃO E IMPLEMENTAÇÃO DAS AÇÕES DE VIGILÂNCIA EM SAÚDE (SAÚDE DO IDOSO, DO HOMEM, DOS PORTADORES DE DEFICIÊNCIA, DA CRIANÇA E DO ADOLESCENTE, DA MULHER, DOENÇAS TRANSMISSÍVEIS, SAÚDE MENTAL, ANÁLISES E TENDÊNCIAS, ATENÇÃO BÁSICA E BUCAL, E EQUIDADE)							
<i>Esfera S</i> <i>Fonte 600</i>			3.500.000				3.500.000
<i>754</i>			5.344.000	15.118.000			20.462.000
17.101.10.303.0001.4078 - MANUTENÇÃO E IMPLEMENTAÇÃO DOS SERVIÇOS DE VIGILÂNCIA EM SAÚDE AMBIENTAL			150.000				150.000

E S P E C I F I C A Ç Ã O	RECURSOS DE TODAS AS FONTES (R\$ 1,00)						
	PESSOAL E ENC SOC	JUROS E ENC DA DÍVIDA	OUTRAS DESP CORRENTES	INVESTIMENTOS	INVERSÕES FINANCEIRAS	AMORTIZAÇÃO DA DÍVIDA	TOTAL
<p>MANUTENÇÃO E IMPLEMENTAÇÃO DAS AÇÕES DE VIGILÂNCIA AMBIENTAL, CONTEMPLANDO AÇÕES DE VIGILÂNCIA (SUPERVISÃO, MONITORAMENTO, PREVENÇÃO, INVESTIGAÇÃO E CONTROLE DE AGRAVOS) EM TODAS AS VIGILÂNCIAS AMBIENTAIS SOBRE FATORES DE RISCO BIOLÓGICO (ZOOÑOZES) E NÃO-BIOLÓGICOS (VIGIÁGUA; VIGIAR; VIGISOLO, VIGIEQ, VIGIDESASTRES; VIGFIS)</p> <p><i>Esfera S Fonte 600</i></p> <p>304 - VIGILÂNCIA SANITÁRIA</p> <p>0001 - PIAUÍ SAUDÁVEL</p> <p>17.101.10.304.0001.3070 - VIGILÂNCIA SANITÁRIA E CONTROLE INTERNO DE INFECÇÃO HOSPITALAR NAS UNIDADES HOSPITALARES DA REDE ESTADUAL</p> <p>PRESTAR VIGILÂNCIA SANITÁRIA E CONTROLE INTERNO DE INFECÇÃO HOSPITALAR, TENDO EM VISTA A PROMOÇÃO DA SEGURANÇA DO PACIENTE</p> <p><i>Esfera S Fonte 600</i></p> <p>17.101.10.304.0001.3123 - ATENÇÃO INTEGRADA À SAÚDE DO TRABALHADOR</p> <p>PROMOVER A MANUTENÇÃO E O FORTALECIMENTO DAS AÇÕES DE ATENÇÃO À SAÚDE DO TRABALHADOR, NO ÂMBITO DA ATENÇÃO DE MÉDIA E ALTA COMPLEXIDADE.</p> <p><i>Esfera S Fonte 600</i></p> <p>17.101.10.304.0001.4075 - MANUTENÇÃO E IMPLEMENTAÇÃO DOS SERVIÇOS DE VIGILÂNCIA SANITÁRIA - BLOCO VIG. SAÚDE.</p> <p>MANUTENÇÃO E IMPLEMENTAÇÃO DAS AÇÕES DE VIGILÂNCIA SANITÁRIA.</p> <p><i>Esfera S Fonte 600</i></p> <p>305 - VIGILÂNCIA EPIDEMIOLÓGICA</p> <p>0001 - PIAUÍ SAUDÁVEL</p> <p>17.101.10.305.0001.2998 - DESENVOLVIMENTO DE AÇÕES DE IMUNIZAÇÕES PARA O CONTROLE, ELIMINAÇÃO E ERRADICAÇÃO DAS DOENÇAS IMUNOPREVENÍVEIS</p> <p>GARANTIA DA DISTRIBUIÇÃO DE VACINAS NECESSÁRIAS À POLÍTICA DE CONTROLE, ELIMINAÇÃO E ERRADICAÇÃO DAS DOENÇAS IMUNOPREVENÍVEIS.</p> <p><i>Esfera S Fonte 600</i></p> <p>17.101.10.305.0001.4076 - MANUTENÇÃO E IMPLEMENTAÇÃO DOS SERVIÇOS DE VIGILÂNCIA EPIDEMIOLÓGICA - BLOCO VIG. SAÚDE</p> <p>MANUTENÇÃO E IMPLEMENTAÇÃO DAS AÇÕES DE VIGILÂNCIA EPIDEMIOLÓGICA.</p> <p><i>Esfera S Fonte 600</i></p> <p>306 - ALIMENTAÇÃO E NUTRIÇÃO</p> <p>0001 - PIAUÍ SAUDÁVEL</p> <p>17.101.10.306.0001.4070 - MONITORAMENTO DAS AÇÕES DE ALIMENTAÇÃO E NUTRIÇÃO</p> <p>APOIAR TÉCNICAMENTE OS MUNICÍPIOS, COM VISTAS À SEGURANÇA ALIMENTAR SUSTENTÁVEL, BEM COMO CAPACITAR SUPERVISIONAR E MONITORAR E AVALIÁ-LOS NO ÂMBITO DO PROGRAMA DE AQUISIÇÃO DE ALIMENTOS (PAA) DO GOVERNO FEDERAL.</p> <p><i>Esfera S Fonte 600</i></p>			150.000 1.400.000 1.400.000 150.000				150.000 1.400.000 1.400.000 150.000
			150.000 750.000				150.000 750.000
			750.000 500.000				750.000 500.000
			500.000 450.000 450.000 150.000				500.000 450.000 450.000 150.000
			150.000 300.000				150.000 300.000
			300.000 250.000 250.000 250.000				300.000 250.000 250.000 250.000
			250.000				250.000
TOTAL GERAL	592.288.672		572.178.923	80.573.268			1.245.040.863

17102 - HOSPITAL REGIONAL MANOEL SOUSA SANTOS - BOM JESUS

10 - SAÚDE			11.298.151				11.298.151
------------	--	--	------------	--	--	--	------------

E S P E C I F I C A Ç Ã O	RECURSOS DE TODAS AS FONTES (R\$ 1,00)						
	PESSOAL E ENC SOC	JUROS E ENC DA DÍVIDA	OUTRAS DESP CORRENTES	INVESTIMENTOS	INVERSÕES FINANCEIRAS	AMORTIZAÇÃO DA DÍVIDA	TOTAL
302 - ASSISTÊNCIA HOSPITALAR E AMBULATORIAL			11.298.151				11.298.151
0001 - PIAUÍ SAUDÁVEL			11.298.151				11.298.151
17.102.10.302.0001.4145 - ADMINISTRAÇÃO GERAL E MANUTENÇÃO DOS SERVIÇOS AMBULATORIAIS E HOSPITALARES			11.298.151				11.298.151
ADMINISTRAÇÃO GERAL E MANUTENÇÃO DOS SERVIÇOS AMBULATORIAIS E HOSPITALARES							
<i>Esfera S</i>	<i>Fonte</i>		8.089.081				8.089.081
	600		3.209.070				3.209.070
TOTAL GERAL			11.298.151				11.298.151
17103 - HOSPITAL REGIONAL TIBÉRIO NUNES - FLORIANO							
10 - SAÚDE			54.462.594				54.462.594
302 - ASSISTÊNCIA HOSPITALAR E AMBULATORIAL			54.462.594				54.462.594
0001 - PIAUÍ SAUDÁVEL			54.462.594				54.462.594
17.103.10.302.0001.4145 - ADMINISTRAÇÃO GERAL E MANUTENÇÃO DOS SERVIÇOS AMBULATORIAIS E HOSPITALARES			54.462.594				54.462.594
ADMINISTRAÇÃO GERAL E MANUTENÇÃO DOS SERVIÇOS AMBULATORIAIS E HOSPITALARES							
<i>Esfera S</i>	<i>Fonte</i>		18.226.777				18.226.777
	600		36.235.817				36.235.817
TOTAL GERAL			54.462.594				54.462.594
17104 - HOSPITAL COLÔNIA DO CARPINA - PARNAÍBA							
10 - SAÚDE			674.059				674.059
302 - ASSISTÊNCIA HOSPITALAR E AMBULATORIAL			674.059				674.059
0001 - PIAUÍ SAUDÁVEL			674.059				674.059
17.104.10.302.0001.4145 - ADMINISTRAÇÃO GERAL E MANUTENÇÃO DOS SERVIÇOS AMBULATORIAIS E HOSPITALARES			674.059				674.059
ADMINISTRAÇÃO GERAL E MANUTENÇÃO DOS SERVIÇOS AMBULATORIAIS E HOSPITALARES							
<i>Esfera S</i>	<i>Fonte</i>		674.059				674.059
TOTAL GERAL			674.059				674.059
17106 - HOSPITAL SENADOR CÂNDIDO FERRAZ - SÃO RAIMUNDO NONATO							
10 - SAÚDE			10.637.575				10.637.575
302 - ASSISTÊNCIA HOSPITALAR E AMBULATORIAL			10.637.575				10.637.575
0001 - PIAUÍ SAUDÁVEL			10.637.575				10.637.575
17.106.10.302.0001.4145 - ADMINISTRAÇÃO GERAL E MANUTENÇÃO DOS SERVIÇOS AMBULATORIAIS E HOSPITALARES			10.637.575				10.637.575
ADMINISTRAÇÃO GERAL E MANUTENÇÃO DOS SERVIÇOS AMBULATORIAIS E HOSPITALARES							
<i>Esfera S</i>	<i>Fonte</i>		3.862.760				3.862.760
	600		6.774.815				6.774.815
TOTAL GERAL			10.637.575				10.637.575

E S P E C I F I C A Ç Ã O	RECURSOS DE TODAS AS FONTES (R\$ 1,00)						
	PESSOAL E ENC SOC	JUROS E ENC DA DÍVIDA	OUTRAS DESP CORRENTES	INVESTIMENTOS	INVERSÕES FINANCEIRAS	AMORTIZAÇÃO DA DÍVIDA	TOTAL
17107 - HOSPITAL REGIONAL DR. LEONIDAS MELO - BARRAS							
10 - SAÚDE			8.995.921				8.995.921
302 - ASSISTÊNCIA HOSPITALAR E AMBULATORIAL			8.995.921				8.995.921
0001 - PIAUÍ SAUDÁVEL			8.995.921				8.995.921
17.107.10.302.0001.4145 - ADMINISTRAÇÃO GERAL E MANUTENÇÃO DOS SERVIÇOS AMBULATORIAIS E HOSPITALARES			8.995.921				8.995.921
ADMINISTRAÇÃO GERAL E MANUTENÇÃO DOS SERVIÇOS AMBULATORIAIS E HOSPITALARES							
<i>Esfera S</i>			7.068.706				7.068.706
<i>Fonte 500</i>							
<i>600</i>			1.927.215				1.927.215
TOTAL GERAL			8.995.921				8.995.921
17108 - HOSPITAL REGIONAL DE CAMPO MAIOR - CAMPO MAIOR							
10 - SAÚDE			12.761.399				12.761.399
302 - ASSISTÊNCIA HOSPITALAR E AMBULATORIAL			12.761.399				12.761.399
0001 - PIAUÍ SAUDÁVEL			12.761.399				12.761.399
17.108.10.302.0001.4145 - ADMINISTRAÇÃO GERAL E MANUTENÇÃO DOS SERVIÇOS AMBULATORIAIS E HOSPITALARES			12.761.399				12.761.399
ADMINISTRAÇÃO GERAL E MANUTENÇÃO DOS SERVIÇOS AMBULATORIAIS E HOSPITALARES							
<i>Esfera S</i>			8.891.475				8.891.475
<i>Fonte 500</i>							
<i>600</i>			3.869.924				3.869.924
TOTAL GERAL			12.761.399				12.761.399
17109 - HOSPITAL REGIONAL DR. JOÃO PACHECO CAVALCANTE - CORRENTE							
10 - SAÚDE			7.276.318				7.276.318
302 - ASSISTÊNCIA HOSPITALAR E AMBULATORIAL			7.276.318				7.276.318
0001 - PIAUÍ SAUDÁVEL			7.276.318				7.276.318
17.109.10.302.0001.4145 - ADMINISTRAÇÃO GERAL E MANUTENÇÃO DOS SERVIÇOS AMBULATORIAIS E HOSPITALARES			7.276.318				7.276.318
ADMINISTRAÇÃO GERAL E MANUTENÇÃO DOS SERVIÇOS AMBULATORIAIS E HOSPITALARES							
<i>Esfera S</i>			5.776.318				5.776.318
<i>Fonte 500</i>							
<i>600</i>			1.500.000				1.500.000
TOTAL GERAL			7.276.318				7.276.318

LOA23b. PROGRAMA DE TRABALHO - POR ÓRGÃO

E S P E C I F I C A Ç Ã O	RECURSOS DE TODAS AS FONTES (R\$ 1,00)						
	PESSOAL E ENC SOC	JUROS E ENC DA DÍVIDA	OUTRAS DESP CORRENTES	INVESTIMENTOS	INVERSÕES FINANCEIRAS	AMORTIZAÇÃO DA DÍVIDA	TOTAL
17 - SECRETARIA DA SAÚDE							
17110 - HOSPITAL REGIONAL DEOLINDO COUTO - OEIRAS							
10 - SAÚDE			11.526.716				11.526.716
302 - ASSISTÊNCIA HOSPITALAR E AMBULATORIAL			11.526.716				11.526.716
0001 - PIAUÍ SAUDÁVEL			11.526.716				11.526.716
17.110.10.302.0001.4145 - ADMINISTRAÇÃO GERAL E MANUTENÇÃO DOS SERVIÇOS AMBULATORIAIS E HOSPITALARES			11.526.716				11.526.716
ADMINISTRAÇÃO GERAL E MANUTENÇÃO DOS SERVIÇOS AMBULATORIAIS E HOSPITALARES							
<i>Esfera S</i>	<i>Fonte</i> 500		4.429.825				4.429.825
	600		7.096.891				7.096.891
TOTAL GERAL			11.526.716				11.526.716
17111 - HOSPITAL REGIONAL DR. CHAGAS RODRIGUES - PIRIPIRI							
10 - SAÚDE			15.856.058				15.856.058
302 - ASSISTÊNCIA HOSPITALAR E AMBULATORIAL			15.856.058				15.856.058
0001 - PIAUÍ SAUDÁVEL			15.856.058				15.856.058
17.111.10.302.0001.4145 - ADMINISTRAÇÃO GERAL E MANUTENÇÃO DOS SERVIÇOS AMBULATORIAIS E HOSPITALARES			15.856.058				15.856.058
ADMINISTRAÇÃO GERAL E MANUTENÇÃO DOS SERVIÇOS AMBULATORIAIS E HOSPITALARES							
<i>Esfera S</i>	<i>Fonte</i> 500		7.496.930				7.496.930
	600		8.359.128				8.359.128
TOTAL GERAL			15.856.058				15.856.058
17112 - LABORATÓRIO CENTRAL DR. COSTA ALVARENGA - TERESINA							
10 - SAÚDE			6.500.000	750.000			7.250.000
302 - ASSISTÊNCIA HOSPITALAR E AMBULATORIAL			6.500.000	750.000			7.250.000
0001 - PIAUÍ SAUDÁVEL			6.500.000	750.000			7.250.000
17.112.10.302.0001.4145 - ADMINISTRAÇÃO GERAL E MANUTENÇÃO DOS SERVIÇOS AMBULATORIAIS E HOSPITALARES			6.500.000	750.000			7.250.000
ADMINISTRAÇÃO GERAL E MANUTENÇÃO DOS SERVIÇOS AMBULATORIAIS E HOSPITALARES							
<i>Esfera S</i>	<i>Fonte</i> 500		1.500.000				1.500.000
	600		5.000.000	750.000			5.750.000
TOTAL GERAL			6.500.000	750.000			7.250.000
17113 - HOSPITAL INFANTIL DR. LUCÍDIO PORTELA - TERESINA							

E S P E C I F I C A Ç Ã O	RECURSOS DE TODAS AS FONTES (R\$ 1,00)						
	PESSOAL E ENC SOC	JUROS E ENC DA DÍVIDA	OUTRAS DESP CORRENTES	INVESTIMENTOS	INVERSÕES FINANCEIRAS	AMORTIZAÇÃO DA DÍVIDA	TOTAL
10 - SAÚDE			17.994.436				17.994.436
302 - ASSISTÊNCIA HOSPITALAR E AMBULATORIAL			17.994.436				17.994.436
0001 - PIAUÍ SAUDÁVEL			17.994.436				17.994.436
17.113.10.302.0001.4145 - ADMINISTRAÇÃO GERAL E MANUTENÇÃO DOS SERVIÇOS AMBULATORIAIS E HOSPITALARES			17.994.436				17.994.436
ADMINISTRAÇÃO GERAL E MANUTENÇÃO DOS SERVIÇOS AMBULATORIAIS E HOSPITALARES							
<i>Esfera S</i> <i>Fonte</i> 500			12.994.436				12.994.436
600			5.000.000				5.000.000
TOTAL GERAL			17.994.436				17.994.436
17114 - HOSPITAL PSIQUIÁTRICO AREOLINO DE ABREU - TERESINA							
10 - SAÚDE			4.046.598				4.046.598
302 - ASSISTÊNCIA HOSPITALAR E AMBULATORIAL			4.046.598				4.046.598
0001 - PIAUÍ SAUDÁVEL			4.046.598				4.046.598
17.114.10.302.0001.4145 - ADMINISTRAÇÃO GERAL E MANUTENÇÃO DOS SERVIÇOS AMBULATORIAIS E HOSPITALARES			4.046.598				4.046.598
ADMINISTRAÇÃO GERAL E MANUTENÇÃO DOS SERVIÇOS AMBULATORIAIS E HOSPITALARES							
<i>Esfera S</i> <i>Fonte</i> 500			2.426.422				2.426.422
600			1.620.176				1.620.176
TOTAL GERAL			4.046.598				4.046.598
17115 - MATERNIDADE DONA EVANGELINA ROSA - TERESINA							
10 - SAÚDE			57.273.655				57.273.655
302 - ASSISTÊNCIA HOSPITALAR E AMBULATORIAL			57.273.655				57.273.655
0001 - PIAUÍ SAUDÁVEL			57.273.655				57.273.655
17.115.10.302.0001.4145 - ADMINISTRAÇÃO GERAL E MANUTENÇÃO DOS SERVIÇOS AMBULATORIAIS E HOSPITALARES			57.273.655				57.273.655
ADMINISTRAÇÃO GERAL E MANUTENÇÃO DOS SERVIÇOS AMBULATORIAIS E HOSPITALARES							
<i>Esfera S</i> <i>Fonte</i> 500			52.273.655				52.273.655
600			5.000.000				5.000.000
TOTAL GERAL			57.273.655				57.273.655
17116 - INSTITUTO DE DOENÇAS TROPICAIS DR. NATAN PORTELA - TERESINA							
10 - SAÚDE			22.720.149				22.720.149
302 - ASSISTÊNCIA HOSPITALAR E AMBULATORIAL			22.720.149				22.720.149
0001 - PIAUÍ SAUDÁVEL			22.720.149				22.720.149
17.116.10.302.0001.4145 - ADMINISTRAÇÃO GERAL E MANUTENÇÃO DOS SERVIÇOS AMBULATORIAIS E HOSPITALARES			22.720.149				22.720.149
ADMINISTRAÇÃO GERAL E MANUTENÇÃO DOS SERVIÇOS AMBULATORIAIS E HOSPITALARES							
<i>Esfera S</i> <i>Fonte</i> 500			17.720.149				17.720.149

E S P E C I F I C A Ç Ã O	RECURSOS DE TODAS AS FONTES (R\$ 1,00)						
	PESSOAL E ENC SOC	JUROS E ENC DA DÍVIDA	OUTRAS DESP CORRENTES	INVESTIMENTOS	INVERSÕES FINANCEIRAS	AMORTIZAÇÃO DA DÍVIDA	TOTAL
<i>Esfera S</i> <i>Fonte 600</i>			5.000.000				5.000.000
TOTAL GERAL			22.720.149				22.720.149
17118 - CENTRO DE HEMATOLOGIA E HEMOTERAPIA DO PIAUÍ - HEMOPI - TERESINA							
10 - SAÚDE			25.012.829	1.000.000			26.012.829
302 - ASSISTÊNCIA HOSPITALAR E AMBULATORIAL			25.012.829	1.000.000			26.012.829
0001 - PIAUÍ SAUDÁVEL			25.012.829	1.000.000			26.012.829
17.118.10.302.0001.4145 - ADMINISTRAÇÃO GERAL E MANUTENÇÃO DOS SERVIÇOS AMBULATORIAIS E HOSPITALARES			25.012.829	1.000.000			26.012.829
ADMINISTRAÇÃO GERAL E MANUTENÇÃO DOS SERVIÇOS AMBULATORIAIS E HOSPITALARES							
<i>Esfera S</i> <i>Fonte 500</i>			5.862.829				5.862.829
<i>600</i>			19.150.000	1.000.000			20.150.000
TOTAL GERAL			25.012.829	1.000.000			26.012.829
17119 - HOSPITAL DIRCEU ARCOVERDE - PARNAÍBA							
10 - SAÚDE			72.921.015				72.921.015
302 - ASSISTÊNCIA HOSPITALAR E AMBULATORIAL			72.921.015				72.921.015
0001 - PIAUÍ SAUDÁVEL			72.921.015				72.921.015
17.119.10.302.0001.4145 - ADMINISTRAÇÃO GERAL E MANUTENÇÃO DOS SERVIÇOS AMBULATORIAIS E HOSPITALARES			72.921.015				72.921.015
ADMINISTRAÇÃO GERAL E MANUTENÇÃO DOS SERVIÇOS AMBULATORIAIS E HOSPITALARES							
<i>Esfera S</i> <i>Fonte 500</i>			50.878.910				50.878.910
<i>600</i>			22.042.105				22.042.105
TOTAL GERAL			72.921.015				72.921.015

LOA23b. PROGRAMA DE TRABALHO - POR ÓRGÃO

E S P E C I F I C A Ç Ã O	RECURSOS DE TODAS AS FONTES (R\$ 1,00)						
	PESSOAL E ENC SOC	JUROS E ENC DA DÍVIDA	OUTRAS DESP CORRENTES	INVESTIMENTOS	INVERSÕES FINANCEIRAS	AMORTIZAÇÃO DA DÍVIDA	TOTAL
17 - SECRETARIA DA SAÚDE							
17121 - HOSPITAL ESTADUAL DR. JÚLIO HARTMAN - ESPERANTINA							
10 - SAÚDE			12.749.002				12.749.002
302 - ASSISTÊNCIA HOSPITALAR E AMBULATORIAL			12.749.002				12.749.002
0001 - PIAUÍ SAUDÁVEL			12.749.002				12.749.002
17.121.10.302.0001.4145 - ADMINISTRAÇÃO GERAL E MANUTENÇÃO DOS SERVIÇOS AMBULATORIAIS E HOSPITALARES			12.749.002				12.749.002
ADMINISTRAÇÃO GERAL E MANUTENÇÃO DOS SERVIÇOS AMBULATORIAIS E HOSPITALARES							
<i>Esfera S</i>			8.475.146				8.475.146
<i>Fonte 500</i>			4.273.856				4.273.856
<i>600</i>							
TOTAL GERAL			12.749.002				12.749.002
17123 - HOSPITAL LOCAL JOSÉ DE MOURA FÉ - SIMPLÍCIO MENDES							
10 - SAÚDE			4.651.181				4.651.181
302 - ASSISTÊNCIA HOSPITALAR E AMBULATORIAL			4.651.181				4.651.181
0001 - PIAUÍ SAUDÁVEL			4.651.181				4.651.181
17.123.10.302.0001.4145 - ADMINISTRAÇÃO GERAL E MANUTENÇÃO DOS SERVIÇOS AMBULATORIAIS E HOSPITALARES			4.651.181				4.651.181
ADMINISTRAÇÃO GERAL E MANUTENÇÃO DOS SERVIÇOS AMBULATORIAIS E HOSPITALARES							
<i>Esfera S</i>			3.651.181				3.651.181
<i>Fonte 500</i>			1.000.000				1.000.000
<i>600</i>							
TOTAL GERAL			4.651.181				4.651.181
17124 - HOSPITAL REGIONAL TERESINHA NUNES DE BARROS - SÃO JOÃO DO PIAUÍ							
10 - SAÚDE			8.480.433				8.480.433
302 - ASSISTÊNCIA HOSPITALAR E AMBULATORIAL			8.480.433				8.480.433
0001 - PIAUÍ SAUDÁVEL			8.480.433				8.480.433
17.124.10.302.0001.4145 - ADMINISTRAÇÃO GERAL E MANUTENÇÃO DOS SERVIÇOS AMBULATORIAIS E HOSPITALARES			8.480.433				8.480.433
ADMINISTRAÇÃO GERAL E MANUTENÇÃO DOS SERVIÇOS AMBULATORIAIS E HOSPITALARES							
<i>Esfera S</i>			4.980.433				4.980.433
<i>Fonte 500</i>			3.500.000				3.500.000
<i>600</i>							
TOTAL GERAL			8.480.433				8.480.433
17125 - HOSPITAL REGIONAL EUSTÁQUIO PORTELA - VALENÇA DO PIAUÍ							

E S P E C I F I C A Ç Ã O	RECURSOS DE TODAS AS FONTES (R\$ 1,00)						
	PESSOAL E ENC SOC	JUROS E ENC DA DÍVIDA	OUTRAS DESP CORRENTES	INVESTIMENTOS	INVERSÕES FINANCEIRAS	AMORTIZAÇÃO DA DÍVIDA	TOTAL
10 - SAÚDE			4.362.321				4.362.321
302 - ASSISTÊNCIA HOSPITALAR E AMBULATORIAL			4.362.321				4.362.321
0001 - PIAUÍ SAUDÁVEL			4.362.321				4.362.321
17.125.10.302.0001.4145 - ADMINISTRAÇÃO GERAL E MANUTENÇÃO DOS SERVIÇOS AMBULATORIAIS E HOSPITALARES			4.362.321				4.362.321
ADMINISTRAÇÃO GERAL E MANUTENÇÃO DOS SERVIÇOS AMBULATORIAIS E HOSPITALARES							
<i>Esfera S</i> <i>Fonte</i> 500			1.501.858				1.501.858
600			2.860.463				2.860.463
TOTAL GERAL			4.362.321				4.362.321
17126 - HOSPITAL REGIONAL DIRCEU ARCOVERDE - URUÇUÍ							
10 - SAÚDE			9.867.097				9.867.097
302 - ASSISTÊNCIA HOSPITALAR E AMBULATORIAL			9.867.097				9.867.097
0001 - PIAUÍ SAUDÁVEL			9.867.097				9.867.097
17.126.10.302.0001.4145 - ADMINISTRAÇÃO GERAL E MANUTENÇÃO DOS SERVIÇOS AMBULATORIAIS E HOSPITALARES			9.867.097				9.867.097
ADMINISTRAÇÃO GERAL E MANUTENÇÃO DOS SERVIÇOS AMBULATORIAIS E HOSPITALARES							
<i>Esfera S</i> <i>Fonte</i> 500			5.783.693				5.783.693
600			4.083.404				4.083.404
TOTAL GERAL			9.867.097				9.867.097
17128 - HOSPITAL LOCAL DOMINGOS CHAVES - CANTO DO BURITI							
10 - SAÚDE			1.308.614				1.308.614
302 - ASSISTÊNCIA HOSPITALAR E AMBULATORIAL			1.308.614				1.308.614
0001 - PIAUÍ SAUDÁVEL			1.308.614				1.308.614
17.128.10.302.0001.4145 - ADMINISTRAÇÃO GERAL E MANUTENÇÃO DOS SERVIÇOS AMBULATORIAIS E HOSPITALARES			1.308.614				1.308.614
ADMINISTRAÇÃO GERAL E MANUTENÇÃO DOS SERVIÇOS AMBULATORIAIS E HOSPITALARES							
<i>Esfera S</i> <i>Fonte</i> 500			708.017				708.017
600			600.597				600.597
TOTAL GERAL			1.308.614				1.308.614
17129 - I - COORDENAÇÃO REGIONAL DE SAÚDE - PARNAÍBA							
10 - SAÚDE			659.004				659.004
302 - ASSISTÊNCIA HOSPITALAR E AMBULATORIAL			659.004				659.004
0001 - PIAUÍ SAUDÁVEL			659.004				659.004
17.129.10.302.0001.4146 - ADMINISTRAÇÃO GERAL DA COORDENAÇÃO REGIONAL DE SAÚDE			659.004				659.004
ADMINISTRAÇÃO GERAL DA COORDENAÇÃO REGIONAL DE SAÚDE							
<i>Esfera S</i> <i>Fonte</i> 500			659.004				659.004
TOTAL GERAL			659.004				659.004

LOA23b. PROGRAMA DE TRABALHO - POR ÓRGÃO

E S P E C I F I C A Ç Ã O	RECURSOS DE TODAS AS FONTES (R\$ 1,00)						
	PESSOAL E ENC SOC	JUROS E ENC DA DÍVIDA	OUTRAS DESP CORRENTES	INVESTIMENTOS	INVERSÕES FINANCEIRAS	AMORTIZAÇÃO DA DÍVIDA	TOTAL
17 - SECRETARIA DA SAÚDE							
17130 - III - COORDENAÇÃO REGIONAL DE SAÚDE - PIRIPIRI							
10 - SAÚDE			692.244				692.244
302 - ASSISTÊNCIA HOSPITALAR E AMBULATORIAL			692.244				692.244
0001 - PIAUÍ SAUDÁVEL			692.244				692.244
17.130.10.302.0001.4146 - ADMINISTRAÇÃO GERAL DA COORDENAÇÃO REGIONAL DE SAÚDE			692.244				692.244
ADMINISTRAÇÃO GERAL E MANUTENÇÃO DOS SERVIÇOS AMBULATORIAIS E HOSPITALARES							
Esfera S Fonte 500			692.244				692.244
TOTAL GERAL			692.244				692.244
17131 - V - COORDENAÇÃO REGIONAL DE SAÚDE - CAMPO MAIOR							
10 - SAÚDE			761.792				761.792
302 - ASSISTÊNCIA HOSPITALAR E AMBULATORIAL			761.792				761.792
0001 - PIAUÍ SAUDÁVEL			761.792				761.792
17.131.10.302.0001.4146 - ADMINISTRAÇÃO GERAL DA COORDENAÇÃO REGIONAL DE SAÚDE			761.792				761.792
ADMINISTRAÇÃO GERAL DA COORDENAÇÃO REGIONAL DE SAÚDE							
Esfera S Fonte 500			761.792				761.792
TOTAL GERAL			761.792				761.792
17132 - VII - COORDENAÇÃO REGIONAL DE SAÚDE - VALENÇA DO PIAUÍ							
10 - SAÚDE			695.349				695.349
302 - ASSISTÊNCIA HOSPITALAR E AMBULATORIAL			695.349				695.349
0001 - PIAUÍ SAUDÁVEL			695.349				695.349
17.132.10.302.0001.4146 - ADMINISTRAÇÃO GERAL DA COORDENAÇÃO REGIONAL DE SAÚDE			695.349				695.349
ADMINISTRAÇÃO GERAL DA COORDENAÇÃO REGIONAL DE SAÚDE							
Esfera S Fonte 500			695.349				695.349
TOTAL GERAL			695.349				695.349
17133 - IX - COORDENAÇÃO REGIONAL DE SAÚDE - PICOS							
10 - SAÚDE			829.452				829.452
302 - ASSISTÊNCIA HOSPITALAR E AMBULATORIAL			829.452				829.452
0001 - PIAUÍ SAUDÁVEL			829.452				829.452
17.133.10.302.0001.4146 - ADMINISTRAÇÃO GERAL DA COORDENAÇÃO REGIONAL DE SAÚDE			829.452				829.452

E S P E C I F I C A Ç Ã O	RECURSOS DE TODAS AS FONTES (R\$ 1,00)						
	PESSOAL E ENC SOC	JUROS E ENC DA DÍVIDA	OUTRAS DESP CORRENTES	INVESTIMENTOS	INVERSÕES FINANCEIRAS	AMORTIZAÇÃO DA DÍVIDA	TOTAL
ADMINISTRAÇÃO GERAL DA COORDENAÇÃO REGIONAL DE SAÚDE <i>Esfera S Fonte 500</i>			829.452				829.452
TOTAL GERAL			829.452				829.452
17134 - X - COORDENAÇÃO REGIONAL DE SAÚDE - FLORIANO							
10 - SAÚDE			825.084				825.084
302 - ASSISTÊNCIA HOSPITALAR E AMBULATORIAL			825.084				825.084
0001 - PIAUÍ SAUDÁVEL			825.084				825.084
17.134.10.302.0001.4146 - ADMINISTRAÇÃO GERAL DA COORDENAÇÃO REGIONAL DE SAÚDE			825.084				825.084
ADMINISTRAÇÃO GERAL DA COORDENAÇÃO REGIONAL DE SAÚDE <i>Esfera S Fonte 500</i>			825.084				825.084
TOTAL GERAL			825.084				825.084
17135 - XII - COORDENAÇÃO REGIONAL DE SAÚDE - SÃO RAIMUNDO NONATO							
10 - SAÚDE			1.998.524				1.998.524
302 - ASSISTÊNCIA HOSPITALAR E AMBULATORIAL			1.998.524				1.998.524
0001 - PIAUÍ SAUDÁVEL			1.998.524				1.998.524
17.135.10.302.0001.4146 - ADMINISTRAÇÃO GERAL DA COORDENAÇÃO REGIONAL DE SAÚDE			1.998.524				1.998.524
ADMINISTRAÇÃO GERAL DA COORDENAÇÃO REGIONAL DE SAÚDE <i>Esfera S Fonte 500</i>			1.998.524				1.998.524
TOTAL GERAL			1.998.524				1.998.524
17136 - XIII - COORDENAÇÃO REGIONAL DE SAÚDE - BOM JESUS							
10 - SAÚDE			784.110				784.110
302 - ASSISTÊNCIA HOSPITALAR E AMBULATORIAL			784.110				784.110
0001 - PIAUÍ SAUDÁVEL			784.110				784.110
17.136.10.302.0001.4146 - ADMINISTRAÇÃO GERAL DA COORDENAÇÃO REGIONAL DE SAÚDE			784.110				784.110
ADMINISTRAÇÃO GERAL DA COORDENAÇÃO REGIONAL DE SAÚDE <i>Esfera S Fonte 500</i>			784.110				784.110
TOTAL GERAL			784.110				784.110
17137 - IV - COORDENAÇÃO REGIONAL DE SAÚDE - TERESINA							
10 - SAÚDE			627.816				627.816
302 - ASSISTÊNCIA HOSPITALAR E AMBULATORIAL			627.816				627.816
0001 - PIAUÍ SAUDÁVEL			627.816				627.816
17.137.10.302.0001.4146 - ADMINISTRAÇÃO GERAL DA COORDENAÇÃO REGIONAL DE SAÚDE			627.816				627.816
ADMINISTRAÇÃO GERAL DA COORDENAÇÃO REGIONAL DE SAÚDE <i>Esfera S Fonte 500</i>			627.816				627.816
TOTAL GERAL			627.816				627.816
17138 - UNIDADE INTEGRADA DE SAÚDE DO MOCAMBINHO							

E S P E C I F I C A Ç Ã O	RECURSOS DE TODAS AS FONTES (R\$ 1,00)						
	PESSOAL E ENC SOC	JUROS E ENC DA DÍVIDA	OUTRAS DESP CORRENTES	INVESTIMENTOS	INVERSÕES FINANCEIRAS	AMORTIZAÇÃO DA DÍVIDA	TOTAL
10 - SAÚDE			4.027.967				4.027.967
302 - ASSISTÊNCIA HOSPITALAR E AMBULATORIAL			4.027.967				4.027.967
0001 - PIAUÍ SAUDÁVEL			4.027.967				4.027.967
17.138.10.302.0001.4145 - ADMINISTRAÇÃO GERAL E MANUTENÇÃO DOS SERVIÇOS AMBULATORIAIS E HOSPITALARES			4.027.967				4.027.967
ADMINISTRAÇÃO GERAL E MANUTENÇÃO DOS SERVIÇOS AMBULATORIAIS E HOSPITALARES							
<i>Esfera S</i> <i>Fonte 500</i>			4.027.967				4.027.967
TOTAL GERAL			4.027.967				4.027.967
17139 - SECRETARIA ESTADUAL DE SAÚDE							
10 - SAÚDE			5.211.639	35.000.000			40.211.639
302 - ASSISTÊNCIA HOSPITALAR E AMBULATORIAL			5.211.639	35.000.000			40.211.639
0001 - PIAUÍ SAUDÁVEL			5.211.639	35.000.000			40.211.639
17.139.10.302.0001.1740 - CONSTRUÇÃO, AMPLIAÇÃO, REFORMA E AQUISIÇÃO DE EQUIPAMENTOS PARA UNIDADES HOSPITALARES DA REDE MATERNO INFANTIL				25.000.000			25.000.000
GARANTIR A EXPANSÃO, MODERNIZAÇÃO E REVITALIZAÇÃO DA REDE DE ASSISTÊNCIA HOSPITALAR E AMBULATORIAL DE MÉDIA E ALTA COMPLEXIDADE MATERNO INFANTIL							
<i>Esfera S</i> <i>Fonte 500</i>				10.000.000			10.000.000
631				15.000.000			15.000.000
17.139.10.302.0001.3004 - CONSTRUÇÃO, AMPLIAÇÃO, REFORMA E AQUISIÇÃO DE EQUIPAMENTOS PARA UNIDADES DE PRESTAÇÃO DE SERVIÇOS ESPECIALIZADOS E DE REABILITAÇÃO E UNIDADES HOSPITALARES			5.211.639	10.000.000			15.211.639
GARANTIR A EXPANSÃO DA REDE DE PRESTAÇÃO DE SERVIÇOS ESPECIALIZADOS MEDIANTE AÇÕES DE CONSTRUÇÃO, REFORMA, AMPLIAÇÃO E MODERNIZAÇÃO DAS UNIDADES.							
<i>Esfera S</i> <i>Fonte 500</i>				10.000.000			10.000.000
631			1.000.000				1.000.000
659			4.211.639				4.211.639
TOTAL GERAL			5.211.639	35.000.000			40.211.639

LOA23b. PROGRAMA DE TRABALHO - POR ÓRGÃO

E S P E C I F I C A Ç Ã O	RECURSOS DE TODAS AS FONTES (R\$ 1,00)						
	PESSOAL E ENC SOC	JUROS E ENC DA DÍVIDA	OUTRAS DESP CORRENTES	INVESTIMENTOS	INVERSÕES FINANCEIRAS	AMORTIZAÇÃO DA DÍVIDA	TOTAL
17 - SECRETARIA DA SAÚDE							
17140 - VIII - COORDENAÇÃO REGIONAL DE SAÚDE - OEIRAS							
10 - SAÚDE			915.120				915.120
302 - ASSISTÊNCIA HOSPITALAR E AMBULATORIAL			915.120				915.120
0001 - PIAUÍ SAUDÁVEL			915.120				915.120
17.140.10.302.0001.4146 - ADMINISTRAÇÃO GERAL DA COORDENAÇÃO REGIONAL			915.120				915.120
ADMINISTRAÇÃO GERAL DA COORDENAÇÃO REGIONAL							
<i>Esfera S Fonte 500</i>			915.120				915.120
TOTAL GERAL			915.120				915.120
17141 - XV - COORDENAÇÃO REGIONAL DE SAÚDE - URUÇUI							
10 - SAÚDE			521.886				521.886
302 - ASSISTÊNCIA HOSPITALAR E AMBULATORIAL			521.886				521.886
0001 - PIAUÍ SAUDÁVEL			521.886				521.886
17.141.10.302.0001.4146 - ADMINISTRAÇÃO GERAL DA COORDENAÇÃO REGIONAL			521.886				521.886
ADMINISTRAÇÃO GERAL DA COORDENAÇÃO REGIONAL							
<i>Esfera S Fonte 500</i>			521.886				521.886
TOTAL GERAL			521.886				521.886
17142 - HOSPITAL REGIONAL DR. FRANCISCO AYRES CAVALCANTE - AMARANTE							
10 - SAÚDE			3.871.652				3.871.652
302 - ASSISTÊNCIA HOSPITALAR E AMBULATORIAL			3.871.652				3.871.652
0001 - PIAUÍ SAUDÁVEL			3.871.652				3.871.652
17.142.10.302.0001.4145 - ADMINISTRAÇÃO GERAL E MANUTENÇÃO DOS SERVIÇOS AMBULATORIAIS E HOSPITALARES			3.871.652				3.871.652
ADMINISTRAÇÃO GERAL E MANUTENÇÃO DOS SERVIÇOS AMBULATORIAIS E HOSPITALARES							
<i>Esfera S Fonte 500</i>			1.388.946				1.388.946
<i>600</i>			2.482.706				2.482.706
TOTAL GERAL			3.871.652				3.871.652
17143 - HOSPITAL LOCAL GERSON CASTELO BRANCO							
10 - SAÚDE			7.806.039				7.806.039
302 - ASSISTÊNCIA HOSPITALAR E AMBULATORIAL			7.806.039				7.806.039
0001 - PIAUÍ SAUDÁVEL			7.806.039				7.806.039

E S P E C I F I C A Ç Ã O	RECURSOS DE TODAS AS FONTES (R\$ 1,00)						
	PESSOAL E ENC SOC	JUROS E ENC DA DÍVIDA	OUTRAS DESP CORRENTES	INVESTIMENTOS	INVERSÕES FINANCEIRAS	AMORTIZAÇÃO DA DÍVIDA	TOTAL
17.143.10.302.0001.4145 - ADMINISTRAÇÃO GERAL E MANUTENÇÃO DOS SERVIÇOS AMBULATORIAIS E HOSPITALARES			7.806.039				7.806.039
ADMINISTRAÇÃO GERAL E MANUTENÇÃO DOS SERVIÇOS AMBULATORIAIS E HOSPITALARES							
<i>Esfera S</i> <i>Fonte</i> 500			6.924.739				6.924.739
600			881.300				881.300
TOTAL GERAL			7.806.039				7.806.039
17144 - UNIDADE MISTA DE SAÚDE DE BOCÁINA							
10 - SAÚDE			970.321				970.321
302 - ASSISTÊNCIA HOSPITALAR E AMBULATORIAL			970.321				970.321
0001 - PIAUÍ SAUDÁVEL			970.321				970.321
17.144.10.302.0001.4145 - ADMINISTRAÇÃO GERAL E MANUTENÇÃO DOS SERVIÇOS AMBULATORIAIS E HOSPITALARES			970.321				970.321
ADMINISTRAÇÃO GERAL E MANUTENÇÃO DOS SERVIÇOS AMBULATORIAIS E HOSPITALARES							
<i>Esfera S</i> <i>Fonte</i> 500			970.321				970.321
TOTAL GERAL			970.321				970.321
17145 - HOSPITAL ESTADUAL JÚLIO BORGES DE MACÊDO							
10 - SAÚDE			2.848.153				2.848.153
302 - ASSISTÊNCIA HOSPITALAR E AMBULATORIAL			2.848.153				2.848.153
0001 - PIAUÍ SAUDÁVEL			2.848.153				2.848.153
17.145.10.302.0001.4145 - ADMINISTRAÇÃO GERAL E MANUTENÇÃO DOS SERVIÇOS AMBULATORIAIS E HOSPITALARES			2.848.153				2.848.153
ADMINISTRAÇÃO GERAL E MANUTENÇÃO DOS SERVIÇOS AMBULATORIAIS E HOSPITALARES							
<i>Esfera S</i> <i>Fonte</i> 500			1.168.096				1.168.096
600			1.680.057				1.680.057
TOTAL GERAL			2.848.153				2.848.153
17146 - HOSPITAL ESTADUAL JOÃO LUIS DE MORAIS							
10 - SAÚDE			4.974.783				4.974.783
302 - ASSISTÊNCIA HOSPITALAR E AMBULATORIAL			4.974.783				4.974.783
0001 - PIAUÍ SAUDÁVEL			4.974.783				4.974.783
17.146.10.302.0001.4145 - ADMINISTRAÇÃO GERAL E MANUTENÇÃO DOS SERVIÇOS AMBULATORIAIS E HOSPITALARES			4.974.783				4.974.783
ADMINISTRAÇÃO GERAL E MANUTENÇÃO DOS SERVIÇOS AMBULATORIAIS E HOSPITALARES							
<i>Esfera S</i> <i>Fonte</i> 500			2.873.443				2.873.443
600			2.101.340				2.101.340
TOTAL GERAL			4.974.783				4.974.783
17147 - UNIDADE MISTA DE SAÚDE DE AVELINO LOPES							
10 - SAÚDE			2.061.669				2.061.669

E S P E C I F I C A Ç Ã O	RECURSOS DE TODAS AS FONTES (R\$ 1,00)						
	PESSOAL E ENC SOC	JUROS E ENC DA DÍVIDA	OUTRAS DESP CORRENTES	INVESTIMENTOS	INVERSÕES FINANCEIRAS	AMORTIZAÇÃO DA DÍVIDA	TOTAL
302 - ASSISTÊNCIA HOSPITALAR E AMBULATORIAL			2.061.669				2.061.669
0001 - PIAUÍ SAUDÁVEL			2.061.669				2.061.669
17.147.10.302.0001.4145 - ADMINISTRAÇÃO GERAL E MANUTENÇÃO DOS SERVIÇOS AMBULATORIAIS E HOSPITALARES			2.061.669				2.061.669
ADMINISTRAÇÃO GERAL E MANUTENÇÃO DOS SERVIÇOS AMBULATORIAIS E HOSPITALARES							
<i>Esfera S</i> <i>Fonte</i> 500			2.011.669				2.011.669
600			50.000				50.000
TOTAL GERAL			2.061.669				2.061.669
17148 - HOSPITAL ESTADUAL JOSÉ FURTADO DE MENDONÇA							
10 - SAÚDE			2.721.258				2.721.258
302 - ASSISTÊNCIA HOSPITALAR E AMBULATORIAL			2.721.258				2.721.258
0001 - PIAUÍ SAUDÁVEL			2.721.258				2.721.258
17.148.10.302.0001.4145 - ADMINISTRAÇÃO GERAL E MANUTENÇÃO DOS SERVIÇOS AMBULATORIAIS E HOSPITALARES			2.721.258				2.721.258
ADMINISTRAÇÃO GERAL E MANUTENÇÃO DOS SERVIÇOS AMBULATORIAIS E HOSPITALARES							
<i>Esfera S</i> <i>Fonte</i> 500			2.471.258				2.471.258
600			250.000				250.000
TOTAL GERAL			2.721.258				2.721.258
17149 - UNIDADE MISTA DE SANTA FILOMENA							
10 - SAÚDE			206.432				206.432
302 - ASSISTÊNCIA HOSPITALAR E AMBULATORIAL			206.432				206.432
0001 - PIAUÍ SAUDÁVEL			206.432				206.432
17.149.10.302.0001.4145 - ADMINISTRAÇÃO GERAL E MANUTENÇÃO DOS SERVIÇOS AMBULATORIAIS E HOSPITALARES			206.432				206.432
ADMINISTRAÇÃO GERAL E MANUTENÇÃO DOS SERVIÇOS AMBULATORIAIS E HOSPITALARES							
<i>Esfera S</i> <i>Fonte</i> 500			206.432				206.432
TOTAL GERAL			206.432				206.432

LOA23b. PROGRAMA DE TRABALHO - POR ÓRGÃO

E S P E C I F I C A Ç Ã O	RECURSOS DE TODAS AS FONTES (R\$ 1,00)						
	PESSOAL E ENC SOC	JUROS E ENC DA DÍVIDA	OUTRAS DESP CORRENTES	INVESTIMENTOS	INVERSÕES FINANCEIRAS	AMORTIZAÇÃO DA DÍVIDA	TOTAL
17 - SECRETARIA DA SAÚDE							
17150 - UNIDADE MISTA PEDRO LOPES - FRANCINÓPOLIS							
10 - SAÚDE			1.248.775				1.248.775
302 - ASSISTÊNCIA HOSPITALAR E AMBULATORIAL			1.248.775				1.248.775
0001 - PIAUÍ SAUDÁVEL			1.248.775				1.248.775
17.150.10.302.0001.4145 - ADMINISTRAÇÃO GERAL E MANUTENÇÃO DOS SERVIÇOS AMBULATORIAIS E HOSPITALARES			1.248.775				1.248.775
ADMINISTRAÇÃO GERAL E MANUTENÇÃO DOS SERVIÇOS AMBULATORIAIS E HOSPITALARES							
<i>Esfera S</i>			1.098.775				1.098.775
<i>Fonte 500</i>							
600			150.000				150.000
TOTAL GERAL			1.248.775				1.248.775
17151 - UNIDADE MISTA DE ITAINÓPOLIS							
10 - SAÚDE			1.142.064				1.142.064
302 - ASSISTÊNCIA HOSPITALAR E AMBULATORIAL			1.142.064				1.142.064
0001 - PIAUÍ SAUDÁVEL			1.142.064				1.142.064
17.151.10.302.0001.4145 - ADMINISTRAÇÃO GERAL E MANUTENÇÃO DOS SERVIÇOS AMBULATORIAIS E HOSPITALARES			1.142.064				1.142.064
ADMINISTRAÇÃO GERAL E MANUTENÇÃO DOS SERVIÇOS AMBULATORIAIS E HOSPITALARES							
<i>Esfera S</i>			892.064				892.064
<i>Fonte 500</i>							
600			250.000				250.000
TOTAL GERAL			1.142.064				1.142.064
17152 - HOSPITAL ESTADUAL NORBERTO MOURA							
10 - SAÚDE			3.121.683				3.121.683
302 - ASSISTÊNCIA HOSPITALAR E AMBULATORIAL			3.121.683				3.121.683
0001 - PIAUÍ SAUDÁVEL			3.121.683				3.121.683
17.152.10.302.0001.4145 - ADMINISTRAÇÃO GERAL E MANUTENÇÃO DOS SERVIÇOS AMBULATORIAIS E HOSPITALARES			3.121.683				3.121.683
ADMINISTRAÇÃO GERAL E MANUTENÇÃO DOS SERVIÇOS AMBULATORIAIS E HOSPITALARES							
<i>Esfera S</i>			1.342.955				1.342.955
<i>Fonte 500</i>							
600			1.778.728				1.778.728
TOTAL GERAL			3.121.683				3.121.683
17153 - UNIDADE MISTA DE SAUDE DE PAES LANDIM							

E S P E C I F I C A Ç Ã O	RECURSOS DE TODAS AS FONTES (R\$ 1,00)						
	PESSOAL E ENC SOC	JUROS E ENC DA DÍVIDA	OUTRAS DESP CORRENTES	INVESTIMENTOS	INVERSÕES FINANCEIRAS	AMORTIZAÇÃO DA DÍVIDA	TOTAL
10 - SAÚDE			2.165.130				2.165.130
302 - ASSISTÊNCIA HOSPITALAR E AMBULATORIAL			2.165.130				2.165.130
0001 - PIAUÍ SAUDÁVEL			2.165.130				2.165.130
17.153.10.302.0001.4145 - ADMINISTRAÇÃO GERAL E MANUTENÇÃO DOS SERVIÇOS AMBULATORIAIS E HOSPITALARES			2.165.130				2.165.130
ADMINISTRAÇÃO GERAL E MANUTENÇÃO DOS SERVIÇOS AMBULATORIAIS E HOSPITALARES							
Esfera S			2.105.130				2.105.130
Fonte 500			60.000				60.000
600							
TOTAL GERAL			2.165.130				2.165.130



SECRETARIA DO PLANEJAMENTO

LOA22. DEMONSTRATIVO DA DESPESA POR UNIDADE ORÇAMENTÁRIA E FONTE

E S P E C I F I C A Ç Ã O	RECURSOS DE TODAS AS FONTES (R\$ 1,00)		
	FISCAL	SEGURIDADE	TOTAL
DEMONSTRATIVO DA DESPESA POR UNIDADE ORÇAMENTÁRIA			
19 - SECRETARIA DO PLANEJAMENTO			
19101 - SECRETARIA DO PLANEJAMENTO	137.326.235		137.326.235
TOTAL GERAL	137.326.235		137.326.235
DEMONSTRATIVO DA DESPESA POR FONTE DE RECURSOS			
19 - SECRETARIA DO PLANEJAMENTO			
500 - Recursos não Vinculados de Impostos	121.000.609		121.000.609
501 - Outros Recursos não Vinculados	4.700.000		4.700.000
754 - Recursos de Operações de Crédito	10.625.626		10.625.626
761 - Recursos vinculados ao Fundo de Combate e Erradicação da Pobreza	1.000.000		1.000.000
- - -			
TOTAL GERAL	137.326.235		137.326.235

LOA23. PROGRAMA DE TRABALHO

E S P E C I F I C A Ç ã O	RECURSOS DE TODAS AS FONTES (R\$ 1,00)						
	PESSOAL E ENC SOC	JUROS E ENC DA DÍVIDA	OUTRAS DESP CORRENTES	INVESTIMENTOS	INVERSÕES FINANCEIRAS	AMORTIZAÇÃO DA DÍVIDA	TOTAL
19 - SECRETARIA DO PLANEJAMENTO							
19101 - SECRETARIA DO PLANEJAMENTO							
04 - ADMINISTRAÇÃO	18.897.832		113.580.403	4.848.000			137.326.235
121 - PLANEJAMENTO E ORÇAMENTO			83.915.735	3.148.000			87.063.735
0010 - GESTÃO EFICIENTE E TRANSPARENTE			83.915.735	3.148.000			87.063.735
19.101.04.121.0010.4136 - ESTUDOS E PESQUISAS SOCIOECONÔMICAS E ESTATÍSTICAS			200.000				200.000
DAR SUPORTE TÉCNICO À DECISÃO ESTRATÉGICA DOS ÓRGÃOS DO GOVERNO DO ESTADO POR MEIO DA SISTEMATIZAÇÃO DE INFORMAÇÕES E DADOS, DA ELABORAÇÃO DE ESTUDOS SOCIOECONÔMICOS SETORIAIS E ESPECÍFICOS E A REALIZAÇÃO LEVANTAMENTO DE INDICADORES ECONÔMICOS (PIB, CONJUNTURA, IPC) E ESTATÍSTICOS.							
Esfera F Fonte 501			200.000				200.000
19.101.04.121.0010.4137 - PLANEJA PIAUÍ			8.796.280	3.148.000			11.944.280
PROMOVER O MONITORAMENTO E AVALIAÇÃO DAS AÇÕES ESTRATÉGICAS DO ESTADO, VISANDO MAIOR EFICIÊNCIA, EFICÁCIA E EFETIVIDADE NA EXECUÇÃO PARA A OBTENÇÃO DE RESULTADOS.							
Esfera F Fonte 501			1.260.000				1.260.000
754			6.536.280	3.148.000			9.684.280
761			1.000.000				1.000.000
19.101.04.121.0010.4138 - RESERVA TÉCNICA PARA ALOCAÇÃO DE EMENDAS E TRANSFERÊNCIAS ESPECIAIS			74.919.455				74.919.455
GARANTIR A IMPLEMENTAÇÃO DE AÇÕES E PROJETOS ESTRATÉGICOS PARA O ESTADO DO PIAUÍ.							
Esfera F Fonte 500			74.919.455				74.919.455
122 - ADMINISTRAÇÃO GERAL	18.897.832		28.220.047	1.700.000			48.817.879
0010 - GESTÃO EFICIENTE E TRANSPARENTE	18.897.832		28.220.047	1.700.000			48.817.879
19.101.04.122.0010.2000 - ADMINISTRAÇÃO DA UNIDADE			27.727.060	1.700.000			29.427.060
GARANTIR À UNIDADE OS MEIOS NECESSÁRIOS PARA SUA MANUTENÇÃO, MODERNIZAÇÃO E APERFEIÇOAMENTO DA GESTÃO.							
Esfera F Fonte 500			26.690.335				26.690.335
501			1.036.725	1.200.000			2.236.725
754				500.000			500.000
19.101.04.122.0010.2500 - GESTÃO DE PESSOAS	18.897.832		492.987				19.390.819
ADMINISTRAR COM EFICIÊNCIA A EXECUÇÃO DA DESPESA COM PESSOAL E ENCARGOS SOCIAIS.							
Esfera F Fonte 500	18.897.832		492.987				19.390.819

E S P E C I F I C A Ç Ã O	RECURSOS DE TODAS AS FONTES (R\$ 1,00)						
	PESSOAL E ENC SOC	JUROS E ENC DA DÍVIDA	OUTRAS DESP CORRENTES	INVESTIMENTOS	INVERSÕES FINANCEIRAS	AMORTIZAÇÃO DA DÍVIDA	TOTAL
128 - FORMAÇÃO DE RECURSOS HUMANOS			1.444.621				1.444.621
0010 - GESTÃO EFICIENTE E TRANSPARENTE			1.444.621				1.444.621
19.101.04.128.0010.4135 - PLANEJAMENTO TERRITORIAL DO PIAUÍ			1.374.621				1.374.621
COORDENAR E FORTALECER O PLANEJAMENTO ESTRATÉGICO E PARTICIPATIVO, APOIANDO OS CONSELHOS TERRITORIAIS DE DESENVOLVIMENTO E OS MOVIMENTOS SOCIAIS, BEM COMO ELABORAR O PLANO ESTRATÉGICO DE DESENVOLVIMENTO ECONÔMICO E SOCIAL DO ESTADO							
Esfera F		Fonte 501	933.275				933.275
		754	441.346				441.346
19.101.04.128.0010.4143 - APRIMORAMENTO E QUALIFICAÇÃO DE SERVIDORES			70.000				70.000
QUALIFICAR SERVIDORES DA ÁREA DE PLANEJAMENTO DO ESTADO NAS COMPETÊNCIAS ESSENCIAIS AO DESEMPENHO DAS FUNÇÕES E ATRIBUIÇÕES DO ÓRGÃO, INCLUINDO, ENTRE OUTROS TÓPICOS, FINANÇAS PÚBLICAS E INSTRUMENTOS FORMAIS DE GESTÃO GOVERNAMENTAL							
Esfera F		Fonte 501	70.000				70.000
TOTAL GERAL	18.897.832		113.580.403	4.848.000			137.326.235

**SECRETARIA DO
DESENVOLVIMENTO
ECONÔMICO**

LOA22. DEMONSTRATIVO DA DESPESA POR UNIDADE ORÇAMENTÁRIA E FONTE

E S P E C I F I C A Ç Ã O	RECURSOS DE TODAS AS FONTES (R\$ 1,00)		
	FISCAL	SEGURIDADE	TOTAL
DEMONSTRATIVO DA DESPESA POR UNIDADE ORÇAMENTÁRIA			
20 - SECRETARIA DO DESENVOLVIMENTO ECONÔMICO			
20101 - SECRETARIA DO DESENVOLVIMENTO ECONÔMICO	40.149.256		40.149.256
20201 - JUNTA COMERCIAL DO ESTADO DO PIAUÍ - JUCEPI	8.772.580		8.772.580
20203 - FUNDAÇÃO DE AMPARO A PESQUISA DO ESTADO DO PIAUÍ - FAPEPI	35.392.961		35.392.961
20205 - INSTITUTO DE METROLOGIA DO ESTADO DO PIAUÍ - IMEPI	17.660.140		17.660.140
20206 - COMPANHIA ADMINISTRADORA DA ZONA DE PROCESSAMENTO DE EXPORTAÇÃO DE PARNAÍBA - ZPE	100.000		100.000
20207 - COMPANHIA DE TERMINAIS ALFANDEGADOS DO PIAUÍ - PORTO-PI	100.000		100.000
20208 - FUNDO DE PESQUISA E DESENVOLVIMENTO TECNICO-CIENTIFICO DO ESTADO DO PIAUI(FUNDES)	500.000		500.000
TOTAL GERAL	102.674.937		102.674.937
DEMONSTRATIVO DA DESPESA POR FONTE DE RECURSOS			
20 - SECRETARIA DO DESENVOLVIMENTO ECONÔMICO			
500 - Recursos não Vinculados de Impostos	52.417.819		52.417.819
501 - Outros Recursos não Vinculados	5.160.000		5.160.000
700 - Outras Transferências de Convênios ou Instrumentos Congêneres da União	18.695.845		18.695.845
753 - Recursos provenientes de taxas e contribuições	4.876.000		4.876.000
754 - Recursos de Operações de Crédito	15.000.000		15.000.000
761 - Recursos vinculados ao Fundo de Combate e Erradicação da Pobreza	6.525.273		6.525.273
- - -			
TOTAL GERAL	102.674.937		102.674.937

LOA23. PROGRAMA DE TRABALHO

E S P E C I F I C A Ç Ã O	RECURSOS DE TODAS AS FONTES (R\$ 1,00)						
	PESSOAL E ENC SOC	JUROS E ENC DA DÍVIDA	OUTRAS DESP CORRENTES	INVESTIMENTOS	INVERSÕES FINANCEIRAS	AMORTIZAÇÃO DA DÍVIDA	TOTAL
20 - SECRETARIA DO DESENVOLVIMENTO ECONÔMICO							
20101 - SECRETARIA DO DESENVOLVIMENTO ECONÔMICO							
04 - ADMINISTRAÇÃO	6.749.978		4.019.278	50.000			10.819.256
122 - ADMINISTRAÇÃO GERAL	6.749.978		4.019.278	50.000			10.819.256
0010 - GESTÃO EFICIENTE E TRANSPARENTE	6.749.978		4.019.278	50.000			10.819.256
20.101.04.122.0010.2000 - ADMINISTRAÇÃO DA UNIDADE			3.665.064	50.000			3.715.064
GARANTIR À UNIDADE OS MEIOS NECESSÁRIOS PARA SUA MANUTENÇÃO E APERFEIÇOAMENTO							
<i>Esfera F</i>	<i>Fonte 500</i>		2.745.064	50.000			2.795.064
	501		920.000				920.000
20.101.04.122.0010.2500 - GESTÃO DE PESSOAS	6.749.978		354.214				7.104.192
ADMINISTRAR COM EFICIÊNCIA A EXECUÇÃO DA DESPESA COM PESSOAL E ENCARGOS SOCIAIS.							
<i>Esfera F</i>	<i>Fonte 500</i>		354.214				7.104.192
22 - INDÚSTRIA				3.130.000			3.130.000
692 - COMERCIALIZAÇÃO				3.130.000			3.130.000
0005 - AVANÇA PIAUÍ				3.130.000			3.130.000
20.101.22.692.0005.1980 - FUNDO DE DESENVOLVIMENTO INDUSTRIAL DO PIAUÍ				3.130.000			3.130.000
PROMOVER AÇÕES LIGADAS AO DESENVOLVIMENTO E ATRAIR DE INVESTIMENTO							
<i>Esfera F</i>	<i>Fonte 500</i>			3.130.000			3.130.000
23 - COMÉRCIO E SERVIÇOS			1.980.000	24.220.000			26.200.000
451 - INFRAESTRUTURA URBANA				190.000			190.000
0005 - AVANÇA PIAUÍ				190.000			190.000
20.101.23.451.0005.1976 - FORTALECIMENTO DO COMERCIO E SERVIÇO DO ESTADO				190.000			190.000
ACESSO AO MERCADO PROMOVIDO POR MEIO DE FEIRAS E EVENTOS INTERNACIONAIS, NACIONAIS E REGIONAIS, FOMENTANDO ASSOCIAÇÕES E COOPERATIVAS E CAPACITANDO O VAREJO MODERNO E COMPETITIVO E INSERINDO EMPREENDEDORES INFORMAIS INCLUÍDOS NO CADASTRO ESTADUAL E EMPRESÁRIOS DO COMÉRCIO NA ATIVIDADE INDUSTRIAL							
<i>Esfera F</i>	<i>Fonte 500</i>			190.000			190.000
692 - COMERCIALIZAÇÃO			1.980.000	24.030.000			26.010.000
0005 - AVANÇA PIAUÍ			1.980.000	24.030.000			26.010.000
20.101.23.692.0005.1979 - EMPREENDER PARA CRESCER				570.000			570.000
PROPORCIONAR MELHORIA NA QUALIDADE DE VIDA DOS PEQUENOS EMPREENDEDORES NOS MUNICÍPIOS DO ESTADO							
<i>Esfera F</i>	<i>Fonte 500</i>			570.000			570.000
20.101.23.692.0005.1982 - FORTALECIMENTO DO ASSOCIATIVISMO E COOPERATIVISMO			600.000	1.200.000			1.800.000

E S P E C I F I C A Ç Ã O	RECURSOS DE TODAS AS FONTES (R\$ 1,00)						
	PESSOAL E ENC SOC	JUROS E ENC DA DÍVIDA	OUTRAS DESP CORRENTES	INVESTIMENTOS	INVERSÕES FINANCEIRAS	AMORTIZAÇÃO DA DÍVIDA	TOTAL
FORTALECER O COOPERATIVISMO E O ASSOCIATIVISMO VISANDO À MELHORIA DA QUALIDADE DE VIDA, ORGANIZAÇÃO E SUSTENTABILIDADE, GERAÇÃO DE TRABALHO, EMPREGO E RENDA, INCLUSÃO SOCIAL E REDUÇÃO DAS DESIGUALDADES REGIONAIS.							
Esfera F	Fonte 500			1.200.000			1.200.000
	501		100.000				100.000
	700		500.000				500.000
20.101.23.692.0005.1994 - PROMOÇÃO E ATRAÇÃO DE INVESTIMENTO			1.380.000	22.260.000			23.640.000
PROMOVER AÇÕES LIGADAS AO DESENVOLVIMENTO E ATRAÇÃO DE INVESTIMENTO							
Esfera F	Fonte 500			4.860.000			4.860.000
	501		1.380.000	900.000			2.280.000
	700			1.500.000			1.500.000
	754			15.000.000			15.000.000
TOTAL GERAL	6.749.978		5.999.278	27.400.000			40.149.256
20201 - JUNTA COMERCIAL DO ESTADO DO PIAUÍ - JUCEPI							
04 - ADMINISTRAÇÃO	4.284.411		4.118.169	370.000			8.772.580
122 - ADMINISTRAÇÃO GERAL	4.284.411		3.738.169				8.022.580
0010 - GESTÃO EFICIENTE E TRANSPARENTE	4.284.411		3.738.169				8.022.580
20.201.04.122.0010.2000 - ADMINISTRAÇÃO DA UNIDADE			3.487.791				3.487.791
GARANTIR À UNIDADE OS MEIOS NECESSÁRIOS PARA SUA MANUTENÇÃO E APERFEIÇOAMENTO.							
Esfera F	Fonte 500		361.791				361.791
	753		3.126.000				3.126.000
20.201.04.122.0010.2500 - GESTÃO DE PESSOAS	4.284.411		250.378				4.534.789
ADMINISTRAR COM EFICIÊNCIA A EXECUÇÃO DA DESPESA COM PESSOAL E ENCARGOS SOCIAIS.							
Esfera F	Fonte 500		250.378				4.534.789
128 - FORMAÇÃO DE RECURSOS HUMANOS			380.000	370.000			750.000
0005 - AVANÇA PIAUÍ			380.000	370.000			750.000
20.201.04.128.0005.1950 - AQUISIÇÃO DE EQUIPAMENTOS DE INFORMÁTICA/MOBILIÁRIOS ADEQUADOS AO REGISTRO E PIAUÍ DIGITAL.			30.000	370.000			400.000
AQUISIÇÃO DE EQUIPAMENTOS DE INFORMÁTICA E MOBILIÁRIOS PARA MODERNIZAÇÃO E RENOVAÇÃO DO PARQUE COMPUTACIONAL DO REGISTRO DO COMÉRCIO E PIAUÍ DIGITAL.							
Esfera F	Fonte 753		30.000	370.000			400.000
20.201.04.128.0005.1951 - CAPACITAÇÃO DOS SERVIDORES DE ÓRGÃOS PARCEIROS/INTEGRADOS AO PIAUÍ DIGITAL.			100.000				100.000
A INICIATIVA TEM O OBJETIVO DE GARANTIR MELHOR CAPACITAÇÃO DE TODOS AS ENTIDADES E ÓRGÃOS ENVOLVIDOS NA ABERTURA DE EMPRESAS ATRAVÉS DO SISTEMA PIAUÍ DIGITAL.							
Esfera F	Fonte 753		100.000				100.000
20.201.04.128.0005.1952 - CAPACITAÇÃO DOS SERVIDORES PRÓPRIOS (REGISTRO COMÉRCIO).			100.000				100.000
TEM OBJETIVO DE PROMOVER E GARANTIR UMA MELHOR CAPACITAÇÃO AOS SERVIDORES DO QUADRO PRÓPRIO DESTA JUCEPI.							
Esfera F	Fonte 753		100.000				100.000

E S P E C I F I C A Ç Ã O	RECURSOS DE TODAS AS FONTES (R\$ 1,00)						
	PESSOAL E ENC SOC	JUROS E ENC DA DÍVIDA	OUTRAS DESP CORRENTES	INVESTIMENTOS	INVERSÕES FINANCEIRAS	AMORTIZAÇÃO DA DÍVIDA	TOTAL
20.201.04.128.0005.1953 - AMPLIAÇÃO DO ALCANCE DA INTEGRAÇÃO ATRAVÉS DO PIAUÍ DIGITAL. AMPLIAÇÃO DO ALCANCE DA INTEGRAÇÃO ATRAVÉS DO SISTEMA PIAUÍ DIGITAL COM A ADESÃO DE NOVOS ÓRGÃOS VINCULADOS AO LICENCIAMENTO DE EMPRESAS INDIVIDUAIS E SOCIEDADES EMPRESARIAIS. <i>Esfera F Fonte 753</i>			150.000				150.000
			150.000				150.000
TOTAL GERAL	4.284.411		4.118.169	370.000			8.772.580
20203 - FUNDAÇÃO DE AMPARO A PESQUISA DO ESTADO DO PIAUÍ - FAPEPI							
04 - ADMINISTRAÇÃO	1.660.344		1.153.979	500.000			3.314.323
122 - ADMINISTRAÇÃO GERAL	1.660.344		1.153.979	500.000			3.314.323
0010 - GESTÃO EFICIENTE E TRANSPARENTE	1.660.344		1.153.979	500.000			3.314.323
20.203.04.122.0010.2000 - ADMINISTRAÇÃO DA UNIDADE GARANTIR À UNIDADE OS MEIOS NECESSÁRIOS PARA SUA MANUTENÇÃO E APERFEIÇOAMENTO <i>Esfera F Fonte 501</i>			1.060.000	500.000			1.560.000
			1.060.000	500.000			1.560.000
20.203.04.122.0010.2500 - GESTÃO DE PESSOAS ADMINISTRAR COM EFICIÊNCIA A EXECUÇÃO DA DESPESA COM PESSOAL E ENCARGOS SOCIAIS. <i>Esfera F Fonte 500</i>	1.660.344		93.979				1.754.323
	1.660.344		93.979				1.754.323
19 - CIÊNCIA E TECNOLOGIA			32.078.638				32.078.638
122 - ADMINISTRAÇÃO GERAL			8.891.797				8.891.797
0005 - AVANÇA PIAUÍ			8.891.797				8.891.797
20.203.19.122.0005.1005 - PROJETO CENTRO DE INTELIGENCIAS EM AGRAVO TROPICAIS E EMERGENTES E NEGLIGENCIADOS - CIATEN/CIEM DESENVOLVIMENTO DE ATIVIDADES CIENTÍFICAS, DE PESQUISA E INOVAÇÃO, NA ÁREA DA SAÚDE E DOENÇAS CRÔNICAS E AGRAVOS TROPICAIS EMERGENTES E NEGLIGENCIADOS, BEM COMO, FOMENTA PESQUISA DAS DOEÇAS CRÔNICAS DO ESTADO CONFORME PLANO DE DE TRABALHO APROVADO. <i>Esfera F Fonte 500</i>			2.366.524				2.366.524
			2.366.524				2.366.524
20.203.19.122.0005.1006 - PROGRAMA UNIVERSIDADE ABERTA DO PIAUI - UAPI PROGRAMA DE ENSINO VOLTADO PARA O DESENVOLVIMENTO DA MODALIDADE DE EDUCAÇÃO A DISTANCIA COM A FINALIDADE DE EXPANDIR E INTERIORIZAR AS OFERTAS DE CURSOS E PROGRAMAS DE EDUCAÇÃO SUPERIOR NO ESTADO DO PIAUI POR MEIO DE ESTRATÉGIAS DE INOVAÇÕES TECNOLÓGICAS. <i>Esfera F Fonte 761</i>			6.525.273				6.525.273
			6.525.273				6.525.273
571 - DESENVOLVIMENTO CIENTÍFICO			23.186.841				23.186.841
0005 - AVANÇA PIAUÍ			23.186.841				23.186.841
20.203.19.571.0005.1259 - BOLSAS DE MESTRADO, DOUTORADO E PÓS-DOUTORADO CONCEDER BOLSAS DE MESTRADO E DE DOUTORADO PARA PROPICIAR A FORMAÇÃO DE RECURSOS HUMANOS QUALIFICADOS PARA A PESQUISA CIENTÍFICA, TECNOLÓGICA E INOVAÇÃO, DE MODO A CONTRIBUIR PARA O DESENVOLVIMENTO SOCIAL E ECONÔMICO DO PIAUÍ <i>Esfera F Fonte 500</i>			3.131.826				3.131.826
			3.131.826				3.131.826
20.203.19.571.0005.1266 - REALIZAÇÃO E AUXÍLIOS FINANCEIROS A EVENTOS, DIVULGAÇÃO E PUBLICAÇÃO CIENTÍFICA, TECNOLÓGICA E DE INOVAÇÃO			223.860				223.860

E S P E C I F I C A Ç Ã O	RECURSOS DE TODAS AS FONTES (R\$ 1,00)						
	PESSOAL E ENC SOC	JUROS E ENC DA DÍVIDA	OUTRAS DESP CORRENTES	INVESTIMENTOS	INVERSÕES FINANCEIRAS	AMORTIZAÇÃO DA DÍVIDA	TOTAL
"CONCEDER AUXÍLIO FINANCEIRO COM O OBJETIVO DE APOIAR A ORGANIZAÇÃO E PARTICIPAÇÃO DE EVENTOS CIENTÍFICO, TECNOLÓGICO E/OU DE INOVAÇÃO COMO CONGRESSOS, SEMINÁRIOS, WORKSHOPS, E SIMILARES DE ÂMBITO INTERNACIONAL, NACIONAL OU LOCAL. APOIAR A PUBLICAÇÃO DE LIVROS IMPRESSO OU DIGITAL, ASSIM COMO DE ARTIGOS CIENTÍFICOS EM PERIÓDICOS QUE EXPONHAM RESULTADOS ORIGINAIS."							
<i>Esfera F</i>			223.860				223.860
20.203.19.571.0005.1268 - BOLSAS DE INICIAÇÃO CIENTÍFICA (GRADUAÇÃO) E APOIO TÉCNICO			803.190				803.190
FINANCIAMENTO DE BOLSAS DE INICIAÇÃO CIENTÍFICA PARA ESTUDANTES DE GRADUAÇÃO E DE APOIO TÉCNICO DE NÍVEL SUPERIOR COM OBJETIVO DE PROPICIAR ESTUDOS E PESQUISAS NO ÂMBITO DA INOVAÇÃO VISANDO APOIAR A POLÍTICA DE INOVAÇÃO ESTADUAL E FORTALECER OS POLOS DE TECNOLOGIA							
<i>Esfera F</i>			803.190				803.190
20.203.19.571.0005.1283 - INFRAESTRUTURA PARA JOVENS PESQUISADORES NO ESTADO DO PIAUÍ - PPP			2.100.000				2.100.000
FINANCIAR PROJETOS DE PESQUISADORES RECÉM FORMADOS COM INTUITO DE ESTABELECIMENTO DE NOVAS LINHAS DE PESQUISA CIENTÍFICA							
<i>Esfera F</i>			100.000				100.000
			700				2.000.000
20.203.19.571.0005.1284 - APOIO A NÚCLEOS EMERGENTES - PRONEM			550.000				550.000
APOIAR ATIVIDADES DE PESQUISA CIENTÍFICA, TECNOLÓGICA E DE INOVAÇÃO, MEDIANTE A SELEÇÃO DE PROPOSTAS QUE ESTABELEÇAM PARCERIAS DE GRUPOS DE PESQUISAS DE MODO A PERMITIR A CONSOLIDAÇÃO DE LINHAS DE PESQUISA PRIORITÁRIAS PARA O ESTADO E INDUZIR A FORMAÇÃO DE NOVOS NÚCLEOS DE EXCELENÇA EM PESQUISA NO ESTADO DO PIAUÍ							
<i>Esfera F</i>			50.000				50.000
			700				500.000
20.203.19.571.0005.1285 - DESENVOLVIMENTO CIENTÍFICO, TECNOLÓGICO E DE INOVAÇÃO REGIONAL - DCTR			50.000				50.000
ESTIMULAR A FIXAÇÃO DE RECURSOS HUMANOS COM EXPERIÊNCIA EM CIÊNCIA, TECNOLOGIA E INOVAÇÃO E/OU RECONHECIDA COMPETÊNCIA PROFISSIONAL EM INSTITUIÇÕES OU EMPRESAS, PÚBLICAS OU PRIVADAS, DE ENSINO SUPERIOR E/OU DE PESQUISA CIENTÍFICA, TECNOLÓGICA OU DE INOVAÇÃO							
<i>Esfera F</i>			50.000				50.000
20.203.19.571.0005.3160 - FOMENTO À INOVAÇÃO E COMPETITIVIDADE NO ESTADO DO PIAUÍ - INOVA PIAUÍ			15.777.965				15.777.965
"APOIAR PROJETOS COM ALTO CONTEÚDO TECNOLÓGICO E INOVADOR DE EMPREENDEDORES QUE QUEIRAM DESENVOLVER, NO ÂMBITO DE STARTUPS DE BASE TECNOLÓGICA, SOLUÇÕES TECNOLÓGICAS E DE INOVAÇÃO. "							
<i>Esfera F</i>			14.727.965				14.727.965
			501				50.000
			700				1.000.000
20.203.19.571.0005.3163 - PESQUISA PARA O SUS: GESTÃO COMPARTILHADA EM SAÚDE - PPSUS			550.000				550.000
APOIAR A EXECUÇÃO DE PROJETOS DE PESQUISA QUE PROMOVAM A FORMAÇÃO E A MELHORIA DA QUALIDADE DE ATENÇÃO À SAÚDE NO ESTADO DO PIAUÍ NO CONTEXTO DO SISTEMA ÚNICO DE SAÚDE (SUS), REPRESENTANDO SIGNIFICATIVA CONTRIBUIÇÃO PARA O DESENVOLVIMENTO DA CT&IS NO ESTADO DO PIAUÍ.							

E S P E C I F I C A Ç Ã O	RECURSOS DE TODAS AS FONTES (R\$ 1,00)						
	PESSOAL E ENC SOC	JUROS E ENC DA DÍVIDA	OUTRAS DESP CORRENTES	INVESTIMENTOS	INVERSÕES FINANCEIRAS	AMORTIZAÇÃO DA DÍVIDA	TOTAL
<i>Esfera F</i> <i>Fonte 501</i>			50.000				50.000
700			500.000				500.000
TOTAL GERAL	1.660.344		33.232.617	500.000			35.392.961
20205 - INSTITUTO DE METROLOGIA DO ESTADO DO PIAUÍ - IMEPI							
04 - ADMINISTRAÇÃO	3.910.353		13.349.787	400.000			17.660.140
122 - ADMINISTRAÇÃO GERAL	3.910.353		12.439.787	400.000			16.750.140
0005 - AVANÇA PIAUÍ			30.000				30.000
20.205.04.122.0005.2954 - IMEPI IMÓVEL			30.000				30.000
DIVULGAR OS SERVIÇOS PRESTADOS AS COMUNIDADES DISTANTES.							
<i>Esfera F</i> <i>Fonte 700</i>			30.000				30.000
0010 - GESTÃO EFICIENTE E TRANSPARENTE	3.910.353		12.409.787	400.000			16.720.140
20.205.04.122.0010.2000 - ADMINISTRAÇÃO DA UNIDADE			11.631.585	400.000			12.031.585
GARANTIR À UNIDADE OS MEIOS NECESSÁRIOS PARA SUA MANUTENÇÃO E APERFEIÇOAMENTO							
<i>Esfera F</i> <i>Fonte 500</i>			892.819	200.000			1.092.819
700			9.738.766	200.000			9.938.766
753			1.000.000				1.000.000
20.205.04.122.0010.2500 - GESTÃO DE PESSOAS	3.910.353		778.202				4.688.555
ADMINISTRAR COM EFICIÊNCIA A EXECUÇÃO DA DESPESA COM PESSOAL E ENCARGOS SOCIAIS.							
<i>Esfera F</i> <i>Fonte 500</i>	2.805.296		66.180				2.871.476
700	1.105.057		712.022				1.817.079
125 - NORMATIZAÇÃO E FISCALIZAÇÃO			910.000				910.000
0005 - AVANÇA PIAUÍ			910.000				910.000
20.205.04.125.0005.2925 - IMPLANTAÇÃO E FISCALIZAÇÃO DE CARGAS SÓLIDAS E PERIGOSAS E TAXÍMETRO.			50.000				50.000
REALIZA FISCALIZAÇÃO DE CARGAS SÓLIDAS E VERIFICAÇÃO DE TAXÍMETRO.							
<i>Esfera F</i> <i>Fonte 700</i>			50.000				50.000
20.205.04.125.0005.2927 - METROLOGIA LEGAL E AVALIAÇÃO DE CONFORMIDADE			860.000				860.000
REALIZAR A VERIFICAÇÃO E FISCALIZAÇÃO METROLÓGICAS DOS INSTRUMENTOS DE MEDIR PRODUTOS; E DE CERTIFICAÇÕES DE PRODUTOS DE QUALIDADE NO ESTADO, CARGAS SÓLIDAS E PERIGOSAS E DE TAXÍMETROS; DE PRODUTOS TÊXTIL COM CERTIFICADO DA QUALIDADE ESTABELECE PARCERIAS COM DETRAN, POLÍCIA RODOVIÁRIA FEDERAL, MINISTÉRIO PÚBLICO ESTADO, SENAI E AGÊNCIA NACIONAL DO PETRÓLEO.							
<i>Esfera F</i> <i>Fonte 700</i>			860.000				860.000
TOTAL GERAL	3.910.353		13.349.787	400.000			17.660.140
20206 - COMPANHIA ADMINISTRADORA DA ZONA DE PROCESSAMENTO DE EXPORTAÇÃO DE PARNAÍBA - ZPE							
23 - COMÉRCIO E SERVIÇOS				100.000			100.000
693 - COMÉRCIO EXTERIOR				100.000			100.000
0005 - AVANÇA PIAUÍ				100.000			100.000
20.206.23.693.0005.1893 - CONITUNIDADE ÀS DEMAIS FASES DA ZPE PARNAÍBA				100.000			100.000

E S P E C I F I C A Ç Ã O	RECURSOS DE TODAS AS FONTES (R\$ 1,00)						
	PESSOAL E ENC SOC	JUROS E ENC DA DÍVIDA	OUTRAS DESP CORRENTES	INVESTIMENTOS	INVERSÕES FINANCEIRAS	AMORTIZAÇÃO DA DÍVIDA	TOTAL
DAR CONTINUIDADE ÀS DEMAIS FASES DA ZPE PARNAÍBA BEM COMO PROMOVER A MANUTENÇÃO DAS FASES JÁ CONCLUÍDAS E DA ESTRUTURA FUNCIONAL BEM COMO OS RECURSOS HUMANOS. <i>Esfera I</i> <i>Fonte 500</i>				100.000			100.000
TOTAL GERAL				100.000			100.000
20207 - COMPANHIA DE TERMINAIS ALFANDEGADOS DO PIAUÍ - PORTO-PI							
23 - COMÉRCIO E SERVIÇOS				100.000			100.000
693 - COMÉRCIO EXTERIOR				100.000			100.000
0005 - AVANÇA PIAUÍ				100.000			100.000
20.207.23.693.0005.4125 - PROMOÇÃO E ATRAÇÃO DE INVESTIMENTOS				50.000			50.000
PROMOVER AÇÕES LIGADAS AO DESENVOLVIMENTO E ATRAÇÃO DE INVESTIMENTO <i>Esfera I</i> <i>Fonte 500</i>				50.000			50.000
20.207.23.693.0005.4126 - IMPLANTAÇÃO DA INFRAESTRUTURA DO PORTO PI				50.000			50.000
FORTALECER O SETOR INDUSTRIAL DO ESTADO <i>Esfera I</i> <i>Fonte 500</i>				50.000			50.000
TOTAL GERAL				100.000			100.000
20208 - FUNDO DE PESQUISA E DESENVOLVIMENTO TECNICO-CIENTIFICO DO ESTADO DO PIAUI (FUNDES)							
19 - CIÊNCIA E TECNOLOGIA			500.000				500.000
571 - DESENVOLVIMENTO CIENTÍFICO			500.000				500.000
0005 - AVANÇA PIAUÍ			500.000				500.000
20.208.19.571.0005.2045 - FOMENTO À PESQUISA CIENTÍFICA, TECNOLÓGICA E DE INOVAÇÃO			500.000				500.000
PROPICIAR O FORTALECIMENTO DE SISTEMAS LOCAIS DE INOVAÇÃO, DOS GRUPOS DE PESQUISA E DOS PROGRAMAS DE PÓS-GRADUAÇÃO (MESTRADO E DOUTORADO) DO PIAUÍ; INCENTIVAR A CRIAÇÃO DE LABORATÓRIO DE INOVAÇÃO, FAB LABS E PARQUES TECNOLÓGICOS; E FOMENTAR LINHAS DE PESQUISA COM FOCO NAS ÁREAS ESTRATÉGICAS DE INTERESSE DO GOVERNO DO ESTADO ATRAVÉS DA CONCESSÃO DE AUXÍLIOS FINANCEIROS DESTINADOS À PESQUISA CIENTÍFICA, TECNOLÓGICA E DE INOVAÇÃO, CUJO RESULTADO APRESENTE POTENCIAL DE APLICABILIDADE NO DESENVOLVIMENTO CIENTÍFICO, TECNOLÓGICO E SOCIOECONÔMICO DO ESTADO DO PIAUÍ. ESTABELECEER CONVÊNIOS NACIONAIS E INTERNACIONAIS QUE POSSIBILITEM O AVANÇO CIENTÍFICO, TECNOLÓGICO E DE INOVAÇÃO E FORMAÇÃO DE RECURSOS HUMANOS <i>Esfera F</i> <i>Fonte 500</i>			500.000				500.000
TOTAL GERAL			500.000				500.000



SECRETARIA DA ADMINISTRAÇÃO E PREVIDÊNCIA

LOA22. DEMONSTRATIVO DA DESPESA POR UNIDADE ORÇAMENTÁRIA E FONTE

E S P E C I F I C A Ç Ã O	RECURSOS DE TODAS AS FONTES (R\$ 1,00)		
	FISCAL	SEGURIDADE	TOTAL
DEMONSTRATIVO DA DESPESA POR UNIDADE ORÇAMENTÁRIA			
21 - SECRETARIA DA ADMINISTRAÇÃO E PREVIDÊNCIA			
21101 - SECRETARIA DA ADMINISTRAÇÃO E PREVIDÊNCIA	180.795.385		180.795.385
21102 - FUNDO ROTATIVO DE MATERIAL E CONSERVAÇÃO DE PATRIMÔNIO DO ESTADO DO PIAUÍ	5.000.000		5.000.000
21201 - INSTITUTO DE ASSISTÊNCIA A SAÚDE DO SERVIDOR PÚBLICO DO ESTADO DO PIAUÍ - IASPI	34.675.189	417.869.141	452.544.330
21204 - AGÊNCIA DE TECNOLOGIA DA INFORMAÇÃO DO ESTADO DO PIAUÍ - ATI	128.071.551		128.071.551
21205 - EMPRESA DE GESTÃO DE RECURSOS DO ESTADO DO PIAUÍ S/A - EMGERPI	127.829.935		127.829.935
21207 - FUNDAÇÃO PIAUÍ PREVIDÊNCIA	12.890.444	19.652.454	32.542.898
21208 - FUNDO DE PREVIDÊNCIA SOCIAL DO ESTADO DO PIAUÍ		2.701.973.908	2.701.973.908
TOTAL GERAL	489.262.504	3.139.495.503	3.628.758.007
DEMONSTRATIVO DA DESPESA POR FONTE DE RECURSOS			
21 - SECRETARIA DA ADMINISTRAÇÃO E PREVIDÊNCIA			
500 - Recursos não Vinculados de Impostos	358.696.475	139.014.283	497.710.758
501 - Outros Recursos não Vinculados	46.440.380		46.440.380
704 - Transferência da União Referente a Royalties do Petróleo e Gás Natural		32.643.108	32.643.108
753 - Recursos provenientes de taxas e contribuições	6.000.000		6.000.000
754 - Recursos de Operações de Crédito	8.500.000	500.000	9.000.000
755 - Recursos de Alienação de Bens/Ativos - Administração Direta	54.043.103		54.043.103
759 - Recursos Vinculados a Fundos	8.500.000		8.500.000
799 - Outras Vinculações Legais	1.235.000	417.869.141	419.104.141
801 - Benefícios previdenciários - Poder Executivo - Fundo em Capitalização (Plano Previdenciário)	5.847.546	2.549.468.971	2.555.316.517
- - -			
TOTAL GERAL	489.262.504	3.139.495.503	3.628.758.007

LOA23. PROGRAMA DE TRABALHO

E S P E C I F I C A Ç Ã O	RECURSOS DE TODAS AS FONTES (R\$ 1,00)						
	PESSOAL E ENC SOC	JUROS E ENC DA DÍVIDA	OUTRAS DESP CORRENTES	INVESTIMENTOS	INVERSÕES FINANCEIRAS	AMORTIZAÇÃO DA DÍVIDA	TOTAL
21 - SECRETARIA DA ADMINISTRAÇÃO E PREVIDÊNCIA							
21101 - SECRETARIA DA ADMINISTRAÇÃO E PREVIDÊNCIA							
04 - ADMINISTRAÇÃO	27.156.270		93.096.012	60.543.103			180.795.385
122 - ADMINISTRAÇÃO GERAL	27.156.270		93.096.012	60.543.103			180.795.385
0010 - GESTÃO EFICIENTE E TRANSPARENTE	27.156.270		93.096.012	60.543.103			180.795.385
21.101.04.122.0010.1854 - GERENCIAMENTO E REGULARIZAÇÃO DO PATRIMÔNIO E IMOBILIÁRIO DO ESTADO DO PIAUÍ			650.000	2.000.000			2.650.000
CRIAR UMA EQUIPE TÉCNICA E ADQUIRIR EQUIPAMENTOS E DE INFORMÁTICA, PESSOAL CAPACITADO NA OPERACIONALIZAÇÃO DOS TRABALHOS A SEREM DESENVOLVIDOS PARA GARANTIR UM RESULTADO EFICIENTE.							
Esfera F Fonte 500			650.000				650.000
754				2.000.000			2.000.000
21.101.04.122.0010.2000 - ADMINISTRAÇÃO DA UNIDADE			47.106.281				47.106.281
GARANTIR À UNIDADE OS MEIOS NECESSÁRIOS PARA SUA MANUTENÇÃO E APERFEIÇOAMENTO							
Esfera F Fonte 500			44.406.281				44.406.281
753			2.700.000				2.700.000
21.101.04.122.0010.2500 - GESTÃO DE PESSOAS	27.156.270		38.767.297				65.923.567
ADMINISTRAR COM EFICIÊNCIA A EXECUÇÃO DA DESPESA COM PESSOAL E ENCARGOS SOCIAIS.							
Esfera F Fonte 500	27.156.270		38.767.297				65.923.567
21.101.04.122.0010.2868 - FORMAÇÃO E VALORIZAÇÃO DOS SERVIDORES PÚBLICOS			565.000				565.000
REALIZAR EVENTOS DE FORMAÇÃO (CURSOS, PALESTRAS E SEMINÁRIOS) E EVENTOS DE VALORIZAÇÃO (GINÁSTICA LABORAL, PROGRAMA DE PREPARAÇÃO DO AMANHÃ - PPA, SEMANA DO SERVIDOR PÚBLICO E O ESPAÇO DE LAZER DO SERVIDOR), VISANDO QUALIFICAR O ATENDIMENTO PRESTADO PELOS SERVIDORES AOS CIDADÃOS.							
Esfera F Fonte 500			565.000				565.000
21.101.04.122.0010.2869 - FORTALECIMENTO DAS ESTRATÉGIAS PARA QUALIDADE DE VIDA E SAÚDE DO SERVIDOR PÚBLICO - CIASPI			317.434				317.434
GARANTIR A QUALIDADE DOS SERVIÇOS PRESTADOS, COORDENANDO E INTEGRANDO AÇÕES E PROGRAMAS NAS ÁREAS DE PERÍCIA OFICIAL, PROMOÇÃO, PREVENÇÃO, BEM-ESTAR E ACOMPANHAMENTO EM SAÚDE .							
Esfera F Fonte 500			317.434				317.434
21.101.04.122.0010.2876 - MELHORIA NO ATENDIMENTO AO CIDADÃO			3.730.000				3.730.000
AMPLIAR E GARANTIR O ATENDIMENTO AOS CIDADÃOS COM A CONTINUIDADE DOS SERVIÇOS PRESTADOS E DAS ATIVIDADES DESENVOLVIDAS.							


E S P E C I F I C A Ç Ã O	RECURSOS DE TODAS AS FONTES (R\$ 1,00)						
	PESSOAL E ENC SOC	JUROS E ENC DA DÍVIDA	OUTRAS DESP CORRENTES	INVESTIMENTOS	INVERSÕES FINANCEIRAS	AMORTIZAÇÃO DA DÍVIDA	TOTAL
<i>Esfera F</i> <i>Fonte 500</i> 753 21.101.04.122.0010.2879 - MODERNIZAÇÃO DA GESTÃO COM TRANSPARÊNCIA IMPLEMENTAR PROJETOS E AÇÕES DE MODERNIZAÇÃO INTEGRANDO E APERFEIÇOANDO OS ÓRGÃOS E ENTIDADES DA ADMINISTRAÇÃO ESTADUAL, BUSCANDO MELHORAR OS SERVIÇOS PÚBLICOS OFERECIDO AO CIDADÃO.			1.930.000 1.800.000 800.000	 58.543.103			1.930.000 1.800.000 59.343.103
<i>Esfera F</i> <i>Fonte 500</i> 753 754 755 21.101.04.122.0010.2882 - PRESERVAÇÃO E MANUTENÇÃO DO CENTRO ADMINISTRATIVO ZELAR PELO CENTRO ADMINISTRATIVO COM A REALIZAÇÃO DE MELHORIAS NAS ÁREAS INTERNAS E EXTERNAS DE CIRCULAÇÃO COMUM.			300.000 500.000 1.160.000	4.500.000 54.043.103			300.000 500.000 4.500.000 54.043.103 1.160.000
<i>Esfera F</i> <i>Fonte 500</i> TOTAL GERAL	27.156.270		93.096.012	60.543.103			180.795.385
21102 - FUNDO ROTATIVO DE MATERIAL E CONSERVAÇÃO DE PATRIMÔNIO DO ESTADO DO PIAUÍ							
04 - ADMINISTRAÇÃO 122 - ADMINISTRAÇÃO GERAL 0010 - GESTÃO EFICIENTE E TRANSPARENTE 21.102.04.122.0010.2884 - FUNDO ROTATIVO DE MATERIAL E CONSERVAÇÃO DO PATRIMÔNIO PÚBLICO DO ESTADO DO PIAUÍ PROMOVER A REALIZAÇÃO DE LEILÕES DE BENS INSERVÍVEIS DOS ÓRGÃOS PÚBLICOS, E APLICAÇÃO DOS RECURSOS EM REFORMAS E AQUISIÇÃO DE NOVOS EQUIPAMENTOS PARA OS DIVERSOS ÓRGÃOS.				5.000.000 5.000.000 5.000.000 5.000.000			5.000.000 5.000.000 5.000.000 5.000.000
<i>Esfera F</i> <i>Fonte 759</i> TOTAL GERAL				5.000.000			5.000.000
21201 - INSTITUTO DE ASSISTÊNCIA A SAÚDE DO SERVIDOR PÚBLICO DO ESTADO DO PIAUÍ - IASPI							
04 - ADMINISTRAÇÃO 122 - ADMINISTRAÇÃO GERAL 0010 - GESTÃO EFICIENTE E TRANSPARENTE 21.201.04.122.0010.2000 - ADMINISTRAÇÃO DA UNIDADE GARANTIR À UNIDADE OS MEIOS NECESSÁRIOS PARA SUA MANUTENÇÃO E APERFEIÇOAMENTO	24.651.273 24.651.273 24.651.273		9.723.916 9.723.916 9.723.916 8.522.785	300.000 300.000 300.000 300.000			34.675.189 34.675.189 34.675.189 8.822.785
<i>Esfera F</i> <i>Fonte 500</i> 799 21.201.04.122.0010.2500 - GESTÃO DE PESSOAS ADMINISTRAR COM EFICIÊNCIA A EXECUÇÃO DA DESPESA COM PESSOAL E ENCARGOS SOCIAIS.			7.287.785 1.235.000 1.201.131	300.000			7.587.785 1.235.000 25.852.404
<i>Esfera F</i> <i>Fonte 500</i> TOTAL GERAL	24.651.273		1.201.131				25.852.404

E S P E C I F I C A Ç Ã O	RECURSOS DE TODAS AS FONTES (R\$ 1,00)						
	PESSOAL E ENC SOC	JUROS E ENC DA DÍVIDA	OUTRAS DESP CORRENTES	INVESTIMENTOS	INVERSÕES FINANCEIRAS	AMORTIZAÇÃO DA DÍVIDA	TOTAL
10 - SAÚDE			417.869.141				417.869.141
301 - ATENÇÃO BÁSICA			148.667.250				148.667.250
0010 - GESTÃO EFICIENTE E TRANSPARENTE			148.667.250				148.667.250
21.201.10.301.0010.2967 - IASPI SAÚDE			148.667.250				148.667.250
GARANTIR A ASSISTÊNCIA À SAÚDE DOS SERVIDORES PÚBLICOS ESTADUAIS E SEUS DEPENDENTES POR MEIO DE SERVIÇOS MÉDICOS, AMBULATORIAIS E ODONTOLÓGICOS							
<i>Esfera S Fonte 799</i>			148.667.250				148.667.250
302 - ASSISTÊNCIA HOSPITALAR E AMBULATORIAL			269.201.891				269.201.891
0010 - GESTÃO EFICIENTE E TRANSPARENTE			269.201.891				269.201.891
21.201.10.302.0010.2930 - PLAMTA			269.201.891				269.201.891
GARANTIR A ASSISTÊNCIA À SAÚDE DOS SERVIDORES PÚBLICOS DO ESTADO DO PIAUÍ E SEUS DEPENDENTES MEDIANTE INTERNAÇÕES NA REDE HOSPITALAR CREDENCIADA PELO PLAMTA							
<i>Esfera S Fonte 799</i>			269.201.891				269.201.891
TOTAL GERAL	24.651.273		427.593.057	300.000			452.544.330
21204 - AGÊNCIA DE TECNOLOGIA DA INFORMAÇÃO DO ESTADO DO PIAUÍ - ATI							
04 - ADMINISTRAÇÃO	1.786.796		9.599.615	130.000			11.516.411
122 - ADMINISTRAÇÃO GERAL	1.786.796		9.599.615	130.000			11.516.411
0010 - GESTÃO EFICIENTE E TRANSPARENTE	1.786.796		9.599.615	130.000			11.516.411
21.204.04.122.0010.2000 - ADMINISTRAÇÃO DA UNIDADE			9.573.028	130.000			9.703.028
GARANTIR À UNIDADE OS MEIOS NECESSÁRIOS PARA SUA MANUTENÇÃO E APERFEIÇOAMENTO							
<i>Esfera F Fonte 500</i>			9.573.028	130.000			9.703.028
21.204.04.122.0010.2500 - GESTÃO DE PESSOAS	1.786.796		26.587				1.813.383
ADMINISTRAR COM EFICIÊNCIA A EXECUÇÃO DA DESPESA COM PESSOAL E ENCARGOS SOCIAIS.							
<i>Esfera F Fonte 500</i>	1.786.796		26.587				1.813.383
19 - CIÊNCIA E TECNOLOGIA			106.685.140	9.870.000			116.555.140
126 - TECNOLOGIA DA INFORMAÇÃO			106.685.140	9.870.000			116.555.140
0010 - GESTÃO EFICIENTE E TRANSPARENTE			106.685.140	9.870.000			116.555.140
21.204.19.126.0010.1943 - IMPLANTAÇÃO E MANUTENÇÃO DOS PROJETOS PIAUÍ CONECTADO E INFOVIA			83.228.367				83.228.367
PROMOVER A CONTRATAÇÃO DE PARCERIA PÚBLICO PRIVADA PARA IMPLANTAÇÃO DO PROJETO PIAUÍ CONECTADO, BEM COMO FOMENTAR O PROCESSO DE INCLUSÃO DIGITAL, IMPLANTAÇÃO DE REDE DE COMUNICAÇÃO DOS ÓRGÃOS DA ADMINISTRAÇÃO ESTADUAL, CONSOLIDANDO A INFORMATIZAÇÃO E OTIMIZAÇÃO DOS RECURSOS DISPONÍVEIS							
<i>Esfera F Fonte 500 501</i>			45.487.987				45.487.987
			37.740.380				37.740.380
21.204.19.126.0010.1946 - AMPLIAÇÃO E GERENCIAMENTO DA REDE DO GOVERNO COM INOVAÇÃO E MODERNIZAÇÃO DA GESTÃO			4.941.773	4.850.000			9.791.773
INVESTIR NA INFRAESTRUTURA DE COMUNICAÇÃO, MONITORAMENTO DOS SERVIÇOS E RECURSOS DE INFORMÁTICA, MANUTENÇÃO DE SOLUÇÕES DE HARDWARE E SOFTWARE.							

E S P E C I F I C A Ç Ã O	RECURSOS DE TODAS AS FONTES (R\$ 1,00)						
	PESSOAL E ENC SOC	JUROS E ENC DA DÍVIDA	OUTRAS DESP CORRENTES	INVESTIMENTOS	INVERSÕES FINANCEIRAS	AMORTIZAÇÃO DA DÍVIDA	TOTAL
<i>Esfera F</i> <i>Fonte 500</i> 21.204.19.126.0010.2949 - MANUTENÇÃO E INCREMENTAÇÃO DO FUNDO DE INFORMÁTICA ACOMPANHAR E GERIR OS RECURSOS DIRETAMENTE ARRECADADOS, POSSIBILITANDO A VIABILIZAÇÃO DE NOVOS INVESTIMENTOS EM TI.			4.941.773 3.500.000	4.850.000			9.791.773 3.500.000
<i>Esfera F</i> <i>Fonte 759</i> 21.204.19.126.0010.2950 - NOVO DATA CENTER E MANUTENÇÃO DE EQUIPAMENTOS FORMAR E ESTRUTURAR A CENTRAL DE DADOS DIGITAL DO ESTADO OTIMIZANDO O USO DE TECNOLOGIA DA INFORMAÇÃO			3.500.000 3.815.000	4.120.000			3.500.000 7.935.000
<i>Esfera F</i> <i>Fonte 500</i> 21.204.19.126.0010.2951 - MODERNIZAÇÃO TECNOLÓGICA DO ESTADO DO PIAUÍ COM SUSTENTABILIDADE FOMENTAR E AMPLIAR RECURSOS TECNOLÓGICOS COM SUSTENTABILIDADE, DISSEMINAR O USO DE CERTIFICAÇÃO DIGITAL ATRAVÉS DA GESTÃO DE DOCUMENTOS ELETRÔNICOS NA ADMINISTRAÇÃO ESTADUAL			3.815.000 10.700.000	4.120.000			7.935.000 10.700.000
<i>Esfera F</i> <i>Fonte 501</i> <i>754</i> 21.204.19.126.0010.2952 - EXPANSÃO DO PROJETO DE COMBATE A EXCLUSÃO DIGITAL AMPLIAR O ACESSO AOS RECURSOS TECNOLÓGICOS E DE COMUNICAÇÃO PARA A POPULAÇÃO, CONSOLIDANDO A POLÍTICA DE COMBATE À EXCLUSÃO DIGITAL			8.700.000 2.000.000 500.000	900.000			8.700.000 2.000.000 1.400.000
<i>Esfera F</i> <i>Fonte 500</i>			500.000	900.000			1.400.000
TOTAL GERAL	1.786.796		116.284.755	10.000.000			128.071.551
21205 - EMPRESA DE GESTÃO DE RECURSOS DO ESTADO DO PIAUÍ S/A - EMGERPI							
04 - ADMINISTRAÇÃO	107.830.935		19.799.000	200.000			127.829.935
122 - ADMINISTRAÇÃO GERAL	107.830.935		19.799.000	200.000			127.829.935
0010 - GESTÃO EFICIENTE E TRANSPARENTE	107.830.935		19.799.000	200.000			127.829.935
21.205.04.122.0010.2000 - ADMINISTRAÇÃO DA UNIDADE GARANTIR À UNIDADE OS MEIOS NECESSÁRIOS PARA SUA MANUTENÇÃO E APERFEIÇOAMENTO			13.442.440	200.000			13.642.440
<i>Esfera F</i> <i>Fonte 500</i> <i>753</i> 21.205.04.122.0010.2017 - AÇÃO DE OTIMIZAÇÃO DE CUSTOS E RACIONALIZAÇÃO DE RECURSOS HUMANOS. OTIMIZAR OS CUSTOS E RACIONALIZAR OS RECURSOS HUMANOS - RH DA EMPRESA; REGULARIZAR PROCESSOS DE AÇÕES TRABALHISTAS (DE ACORDOS TRABALHISTAS E/OU PROCESSOS TRANSITADOS EM JULGADO), E CUSTAS JUDICIAIS TRABALHISTAS.			12.542.440 900.000	200.000			12.742.440 900.000 100.000
<i>Esfera F</i> <i>Fonte 753</i> 21.205.04.122.0010.2020 - REGULARIZAÇÃO DOS IMÓVEIS, E REGULARIZAÇÃO DE PROCESSOS REFERENTE A AÇÕES JUDICIAIS (TRÂNSITO EM JULGADO).	100.000		100.000				100.000 100.000

E S P E C I F I C A Ç Ã O	RECURSOS DE TODAS AS FONTES (R\$ 1,00)						
	PESSOAL E ENC SOC	JUROS E ENC DA DÍVIDA	OUTRAS DESP CORRENTES	INVESTIMENTOS	INVERSÕES FINANCEIRAS	AMORTIZAÇÃO DA DÍVIDA	TOTAL
PROMOVER A REGULARIZAÇÃO FUNDIÁRIA (ZONA URBANA) DOS PROCESSOS DE DOAÇÃO DOS BENS DA CARTEIRA IMOBILIÁRIA DA EMGERPI (EXTINTA COHAB), PARA A AGÊNCIA DE DESENVOLVIMENTO HABITACIONAL DO ESTADO DO PIAUÍ - ADH, BEM COMO DE OUTRAS AÇÕES QUE NECESSITEM DE DOCUMENTAÇÕES RELATIVA AO PATRIMÔNIO DA EMPRESA, E PROMOVER TAMBÉM A REGULARIZAÇÃO DOS IMÓVEIS (BENS E TERRAS URBANA E RURAL), DA EMPRESA QUE NECESSITEM DE RECONHECIMENTO DE TITULARIDADE E DE REGULARIZAÇÕES; PROMOVER A REGULARIZAÇÃO DOS PROCESSOS CÍVEIS E DEMAIS PROCESSOS DE OBRAS PENDENTES DE REGULARIZAÇÃO (PROCESSOS TRÂNSITO EM JULGADO). <i>Esfera F Fonte 500</i> 21.205.04.122.0010.2500 - GESTÃO DE PESSOAS ADMINISTRAR COM EFICIÊNCIA A EXECUÇÃO DA DESPESA COM PESSOAL E ENCARGOS SOCIAIS. <i>Esfera F Fonte 500</i>	107.730.935		100.000 6.256.560				100.000 113.987.495
TOTAL GERAL	107.830.935		19.799.000	200.000			127.829.935
21207 - FUNDAÇÃO PIAUÍ PREVIDÊNCIA							
04 - ADMINISTRAÇÃO	6.864.678		4.613.759	1.412.007			12.890.444
122 - ADMINISTRAÇÃO GERAL	6.864.678		4.613.759	1.412.007			12.890.444
0010 - GESTÃO EFICIENTE E TRANSPARENTE	6.864.678		4.613.759	1.412.007			12.890.444
21.207.04.122.0010.2000 - ADMINISTRAÇÃO DA UNIDADE			4.435.539	1.412.007			5.847.546
GARANTIR À UNIDADE OS MEIOS NECESSÁRIOS PARA SUA MANUTENÇÃO E APERFEIÇOAMENTO <i>Esfera F Fonte 801</i> 21.207.04.122.0010.2500 - GESTÃO DE PESSOAS ADMINISTRAR COM EFICIÊNCIA A EXECUÇÃO DA DESPESA COM PESSOAL E ENCARGOS SOCIAIS. <i>Esfera F Fonte 500</i>	6.864.678		4.435.539 178.220	1.412.007			5.847.546 7.042.898
09 - PREVIDÊNCIA SOCIAL	6.864.678		178.220				7.042.898
122 - ADMINISTRAÇÃO GERAL			19.152.454	500.000			19.652.454
0011 - PREVIDÊNCIA SOCIAL DO SERVIDOR			18.582.454	500.000			19.082.454
21.207.09.122.0011.2888 - GESTÃO DA PREVIDÊNCIA			18.582.454	500.000			19.082.454
GERIR O FUNDO DE PREVIDÊNCIA COM FOCO NA CAPTAÇÃO DE NOVOS RECURSOS FINANCEIROS PARA DIMINUIÇÃO DO DEFICIT PREVIDENCIÁRIO <i>Esfera S Fonte 754 801</i>				500.000			500.000
128 - FORMAÇÃO DE RECURSOS HUMANOS			18.582.454				18.582.454
0010 - GESTÃO EFICIENTE E TRANSPARENTE			300.000				300.000
21.207.09.128.0010.2896 - QUALIFICAÇÃO E VALORIZAÇÃO DO SERVIDOR			300.000				300.000
APRIMORAR O CONHECIMENTO E AVALIAR O SERVIÇO PRESTADO AO CIDADÃO <i>Esfera S Fonte 801</i>			300.000				300.000
273 - PREVIDÊNCIA COMPLEMENTAR			270.000				270.000
0011 - PREVIDÊNCIA SOCIAL DO SERVIDOR			270.000				270.000
21.207.09.273.0011.2003 - IMPLEMENTAÇÃO DA PREVIDÊNCIA COMPLEMENTAR			270.000				270.000

E S P E C I F I C A Ç Ã O	RECURSOS DE TODAS AS FONTES (R\$ 1,00)						
	PESSOAL E ENC SOC	JUROS E ENC DA DÍVIDA	OUTRAS DESP CORRENTES	INVESTIMENTOS	INVERSÕES FINANCEIRAS	AMORTIZAÇÃO DA DÍVIDA	TOTAL
PLANEJAMENTO E IMPLEMENTAÇÃO DO REGIME DE PREVIDÊNCIA COMPLEMENTAR NO ESTADO DO PIAUÍ.							
<i>Esfera S</i> <i>Fonte 801</i>			270.000				270.000
TOTAL GERAL	6.864.678		23.766.213	1.912.007			32.542.898
21208 - FUNDO DE PREVIDÊNCIA SOCIAL DO ESTADO DO PIAUÍ							
09 - PREVIDÊNCIA SOCIAL	2.700.473.908		1.500.000				2.701.973.908
122 - ADMINISTRAÇÃO GERAL			1.500.000				1.500.000
0011 - PREVIDÊNCIA SOCIAL DO SERVIDOR			1.500.000				1.500.000
21.208.09.122.0011.2897 - MANUTENÇÃO DO FUNDO DE PREVIDÊNCIA			1.500.000				1.500.000
MANUTENÇÃO DOS CUSTEIOS BÁSICOS DESTE FUNDO DE PREVIDÊNCIA							
<i>Esfera S</i> <i>Fonte 801</i>			1.500.000				1.500.000
272 - PREVIDÊNCIA DO REGIME ESTATUTÁRIO	2.700.473.908						2.700.473.908
0011 - PREVIDÊNCIA SOCIAL DO SERVIDOR	2.700.473.908						2.700.473.908
21.208.09.272.0011.0001 - PREVIDÊNCIA DO SERVIDOR PÚBLICO	2.700.473.908						2.700.473.908
CONCEDER E EFETUAR O PAGAMENTO DOS BENEFÍCIOS PREVIDENCIÁRIOS							
<i>Esfera S</i> <i>Fonte 500</i>	139.014.283						139.014.283
<i>704</i>	32.643.108						32.643.108
<i>801</i>	2.528.816.517						2.528.816.517
TOTAL GERAL	2.700.473.908		1.500.000				2.701.973.908



SECRETARIA DA JUSTIÇA



LOA22. DEMONSTRATIVO DA DESPESA POR UNIDADE ORÇAMENTÁRIA E FONTE


E S P E C I F I C A Ç Ã O	RECURSOS DE TODAS AS FONTES (R\$ 1,00)		
	FISCAL	SEGURIDADE	TOTAL
DEMONSTRATIVO DA DESPESA POR UNIDADE ORÇAMENTÁRIA			
22 - SECRETARIA DA JUSTIÇA			
22101 - SECRETARIA DA JUSTIÇA	233.850.184	450.000	234.300.184
22201 - FUNDO PENITENCIÁRIO DO ESTADO DO PIAUÍ - FUNPESPI	20.000.000		20.000.000
TOTAL GERAL	253.850.184	450.000	254.300.184
DEMONSTRATIVO DA DESPESA POR FONTE DE RECURSOS			
22 - SECRETARIA DA JUSTIÇA			
500 - Recursos não Vinculados de Impostos	194.100.184	200.000	194.300.184
501 - Outros Recursos não Vinculados	2.000.000		2.000.000
700 - Outras Transferências de Convênios ou Instrumentos Congêneres da União	2.750.000	250.000	3.000.000
712 - Transferências Fundo a Fundo de Recursos do Fundo Penitenciário - FUNPEN	20.000.000		20.000.000
761 - Recursos vinculados ao Fundo de Combate e Erradicação da Pobreza	35.000.000		35.000.000
- - -			
TOTAL GERAL	253.850.184	450.000	254.300.184

LOA23. PROGRAMA DE TRABALHO

E S P E C I F I C A Ç Ã O	RECURSOS DE TODAS AS FONTES (R\$ 1,00)						
	PESSOAL E ENC SOC	JUROS E ENC DA DÍVIDA	OUTRAS DESP CORRENTES	INVESTIMENTOS	INVERSÕES FINANCEIRAS	AMORTIZAÇÃO DA DÍVIDA	TOTAL
22 - SECRETARIA DA JUSTIÇA							
22101 - SECRETARIA DA JUSTIÇA							
04 - ADMINISTRAÇÃO	148.844.554		5.133.444				153.977.998
122 - ADMINISTRAÇÃO GERAL	148.844.554		5.133.444				153.977.998
0010 - GESTÃO EFICIENTE E TRANSPARENTE	148.844.554		5.133.444				153.977.998
22.101.04.122.0010.2000 - ADMINISTRAÇÃO DA UNIDADE			818.000				818.000
GARANTIR À UNIDADE OS MEIOS NECESSÁRIOS PARA SUA MANUTENÇÃO E APERFEIÇOAMENTO							
<i>Esfera F</i>			818.000				818.000
22.101.04.122.0010.2500 - GESTÃO DE PESSOAS	148.844.554		4.315.444				153.159.998
ADMINISTRAR COM EFICIÊNCIA A EXECUÇÃO DA DESPESA COM PESSOAL E ENCARGOS SOCIAIS.							
<i>Esfera F</i>	148.844.554		4.315.444				153.159.998
06 - SEGURANÇA PÚBLICA			1.260.000				1.260.000
183 - INFORMAÇÃO E INTELIGÊNCIA			1.185.000				1.185.000
0003 - PIAUÍ SEGURO			1.185.000				1.185.000
22.101.06.183.0003.4017 - FORTALECIMENTO DA POLÍTICA DE INTELIGÊNCIA E GESTÃO DE OPERAÇÕES NO SISTEMA PRISIONAL DO ESTADO			1.185.000				1.185.000
PROMOÇÃO DO FORTALECIMENTO DA ATIVIDADE DE INTELIGÊNCIA COMO FATOR SISTEMÁTICO NO COMBATE À AÇÃO DE ORGANIZAÇÕES CRIMINOSAS DENTRO E FORA DOS ESTABELECIMENTOS PRISIONAIS, BEM COMO O FORTALECIMENTO DA GESTÃO DE OPERAÇÕES VOLTADAS À SEGURANÇA DO SISTEMA PRISIONAL.							
<i>Esfera F</i>			685.000				685.000
			500.000				500.000
421 - CUSTÓDIA E REINTEGRAÇÃO SOCIAL			75.000				75.000
0003 - PIAUÍ SEGURO			75.000				75.000
22.101.06.421.0003.3143 - IMPLANTAR O SISTEMA DE CLASSIFICAÇÃO, MONITORAMENTO E GESTÃO DE RISCOS NO SISTEMA PRISIONAL, EM ARTICULAÇÃO COM O SISTEMA DE SEGURANÇA			75.000				75.000
IMPLANTAR E DESENVOLVER O SISTEMA ESTADUAL DE GESTÃO DE RISCOS							
<i>Esfera F</i>			75.000				75.000
10 - SAÚDE			450.000				450.000
421 - CUSTÓDIA E REINTEGRAÇÃO SOCIAL			450.000				450.000
0003 - PIAUÍ SEGURO			450.000				450.000
22.101.10.421.0003.3047 - PROMOÇÃO DA SAÚDE DE PRESOS E INTERNADOS			450.000				450.000

E S P E C I F I C A Ç Ã O	RECURSOS DE TODAS AS FONTES (R\$ 1,00)						
	PESSOAL E ENC SOC	JUROS E ENC DA DÍVIDA	OUTRAS DESP CORRENTES	INVESTIMENTOS	INVERSÕES FINANCEIRAS	AMORTIZAÇÃO DA DÍVIDA	TOTAL
OFERECER ATENÇÃO BÁSICA À SAÚDE NOS ESTABELECIMENTOS PRISIONAIS, DE FORMA EFETIVA, EVITANDO DOENÇAS E ENFERMIDADES NO ÂMBITO DOS ESTABELECIMENTOS PRISIONAIS, COM FOCO NA POLÍTICA NACIONAL DE ATENÇÃO INTEGRAL À PESSOA PRIVADA DE LIBERDADE - PNAISP							
Esfera S			200.000				200.000
			250.000				250.000
11 - TRABALHO			458.820				458.820
334 - FOMENTO AO TRABALHO			458.820				458.820
0003 - PIAUÍ SEGURO			458.820				458.820
22.101.11.334.0003.3138 - ELABORAÇÃO, IMPLANTAÇÃO E MANUTENÇÃO DO PLANO ESTADUAL DE TRABALHO E RENDA NO SISTEMA PRISIONAL			458.820				458.820
PROMOVER INICIATIVAS QUE FOMENTEM AMPLIAR VAGAS DE TRABALHO PARA OS PRESOS, DENTRO E FORA DOS ESTABELECIMENTOS PRISIONAIS, POR INTERMÉDIO DE CONVÊNIOS E PARCERIAS COM O PODER PÚBLICO, INICIATIVA PRIVADA E ORGANIZAÇÕES DA SOCIEDADE CIVIL, PROMOVENDO ATRAVÉS DO TRABALHO E CAPACITAÇÃO, A REINSERÇÃO DO APENADO NO CONVÍVIO SOCIAL COM EXPECTATIVA REAL DE REALOCAÇÃO NO MERCADO DE TRABALHO.							
Esfera F			208.820				208.820
			250.000				250.000
12 - EDUCAÇÃO			240.000				240.000
421 - CUSTÓDIA E REINTEGRAÇÃO SOCIAL			240.000				240.000
0003 - PIAUÍ SEGURO			240.000				240.000
22.101.12.421.0003.2997 - APOIO À EXPANSÃO DA OFERTA DE ENSINO NO SISTEMA PRISIONAL DO PIAUÍ			240.000				240.000
PROPORCIONAR A MANUTENÇÃO DO ACOMPANHAMENTO ESCOLAR DOS PRESOS ATRAVÉS DA MANUTENÇÃO DO PLANO ESTADUAL DE EDUCAÇÃO NAS PRISÕES, CUJO OBJETIVO É PROMOVER O ENSINO NA IDADE CERTA, CONTRIBUINDO TAMBÉM NO PROCESSO DE REINSERÇÃO SOCIAL E GARANTIA DA DIGNIDADE DA PESSOA HUMANA.							
Esfera F			240.000				240.000
14 - DIREITOS DA CIDADANIA			76.413.366	1.500.000			77.913.366
122 - ADMINISTRAÇÃO GERAL			33.000				33.000
0010 - GESTÃO EFICIENTE E TRANSPARENTE			33.000				33.000
22.101.14.122.0010.3149 - PROMOÇÃO À MELHORIA DA QUALIDADE DE VIDA DO SERVIDOR PENITENCIÁRIO			33.000				33.000
FOMENTAR AÇÕES QUE TENHAM COMO FINALIDADE A MELHORIA DA QUALIDADE DE VIDA DOS AGENTES PENITENCIÁRIOS E DEMAIS SERVIDORES DA SECRETARIA DE JUSTIÇA, COM FOCO NA MELHORIA DA PRESTAÇÃO DOS SERVIÇOS E NA PROMOÇÃO DA ATENÇÃO À SAÚDE FÍSICA E MENTAL COMO FORMA DE PREVENÇÃO A DOENÇAS DIRETAMENTE ASSOCIADAS AO LABOR.							
Esfera F			33.000				33.000
128 - FORMAÇÃO DE RECURSOS HUMANOS			300.000				300.000
0003 - PIAUÍ SEGURO			300.000				300.000
22.101.14.128.0003.4016 - PROMOÇÃO DE FORMAÇÃO, APERFEIÇOAMENTO E QUALIFICAÇÃO PROFISSIONAL DE SERVIDORES			300.000				300.000

E S P E C I F I C A Ç Ã O	RECURSOS DE TODAS AS FONTES (R\$ 1,00)						
	PESSOAL E ENC SOC	JUROS E ENC DA DÍVIDA	OUTRAS DESP CORRENTES	INVESTIMENTOS	INVERSÕES FINANCEIRAS	AMORTIZAÇÃO DA DÍVIDA	TOTAL
A AÇÃO TEM COMO FINALIDADE FORTALECER A POLÍTICA ESTADUAL DE ALTERNATIVAS PENAIS, PROMOVENDO O DESENCARCERAMENTO ATRAVÉS DE AÇÕES VOLTADAS ÀS AUDIÊNCIAS DE CUSTÓDIA, SERVIÇOS DE ACOMPANHAMENTO E FISCALIZAÇÃO DE CUMPRIDORES DE PENAS RESTRITIVAS DE DIREITOS, TRANSAÇÃO PENAL, SUSPENSÃO CONDICIONAL DO PROCESSO, SUSPENSÃO CONDICIONAL DA PENA PRIVATIVA DE LIBERDADE, CONCILIAÇÃO, MEDIAÇÃO, TÉCNICAS DE JUSTIÇA RESTAURATIVA, MEDIDAS PROTETIVAS DE URGÊNCIA E MEDIDAS CAUTELARES DIVERSAS DE PRISÃO, INCLUSIVE ATRAVÉS DA MONITORAÇÃO ELETRÔNICA DE PESSOAS ATRAVÉS DE TECNOLOGIA DE RASTREAMENTO, COM UTILIZAÇÃO DE TORNOZELEIRAS ELETRÔNICAS E TECNOLOGIAS VOLTADAS À PROTEÇÃO A VÍTIMAS DE VIOLÊNCIA DOMÉSTICA.							
Esfera F			120.000				120.000
Fonte 500			1.500.000				1.500.000
700							
TOTAL GERAL	148.844.554		83.955.630	1.500.000			234.300.184
22201 - FUNDO PENITENCIÁRIO DO ESTADO DO PIAUÍ - FUNPESPI							
14 - DIREITOS DA CIDADANIA			5.000.000	15.000.000			20.000.000
421 - CUSTÓDIA E REINTEGRAÇÃO SOCIAL			5.000.000	15.000.000			20.000.000
0003 - PIAUÍ SEGURO			5.000.000	15.000.000			20.000.000
22.201.14.421.0003.3049 - FOMENTO À MELHORIA DO SISTEMA PRISIONAL ATRAVÉS DO FUNDO PENITENCIÁRIO DO ESTADO DO PIAUÍ - FUNPESPI			5.000.000	15.000.000			20.000.000
APOIAR AS ATIVIDADES, AÇÕES E PROJETOS DE DESENVOLVIMENTO; MODERNIZAÇÃO E APRIMORAMENTO DO SISTEMA PRISIONAL DO ESTADO, BEM COMO CONSTRUÇÃO, REFORMA, AMPLIAÇÃO E APERFEIÇOAMENTO DOS SERVIÇOS E DOS ESTABELECIMENTOS PENAIS; AQUISIÇÃO DE MATERIAL PERMANENTE E VEÍCULOS ESPECIALIZADOS; AÇÕES DE CAPACITAÇÃO E OUTRAS AÇÕES IMPRESCINDÍVEIS AO FUNCIONAMENTO DOS ESTABELECIMENTOS PRISIONAIS.							
Esfera F			5.000.000	15.000.000			20.000.000
Fonte 712							
TOTAL GERAL			5.000.000	15.000.000			20.000.000



ENCARGOS GERAIS DO ESTADO



LOA22. DEMONSTRATIVO DA DESPESA POR UNIDADE ORÇAMENTÁRIA E FONTE

E S P E C I F I C A Ç Ã O	RECURSOS DE TODAS AS FONTES (R\$ 1,00)		
	FISCAL	SEGURIDADE	TOTAL
DEMONSTRATIVO DA DESPESA POR UNIDADE ORÇAMENTÁRIA			
24 - ENCARGOS GERAIS DO ESTADO			
24101 - ENCARGOS GERAIS DO ESTADO	2.265.166.305		2.265.166.305
TOTAL GERAL	2.265.166.305		2.265.166.305
DEMONSTRATIVO DA DESPESA POR FONTE DE RECURSOS			
24 - ENCARGOS GERAIS DO ESTADO			
500 - Recursos não Vinculados de Impostos	2.134.954.788		2.134.954.788
702 - Outras Transferências de Convênios ou Instrumentos Congêneres dos Municípios	402.341		402.341
704 - Transferência da União Referente a Royalties do Petróleo e Gás Natural	329.728		329.728
706 - Transferência Especial da União	25.595.600		25.595.600
750 - Recursos da Contribuição de Intervenção no Domínio Econômico - CIDE	300.000		300.000
753 - Recursos provenientes de taxas e contribuições	100.683.816		100.683.816
754 - Recursos de Operações de Crédito	2.900.032		2.900.032
- - -			
TOTAL GERAL	2.265.166.305		2.265.166.305

LOA23. PROGRAMA DE TRABALHO

E S P E C I F I C A Ç Ã O	RECURSOS DE TODAS AS FONTES (R\$ 1,00)						
	PESSOAL E ENC SOC	JUROS E ENC DA DÍVIDA	OUTRAS DESP CORRENTES	INVESTIMENTOS	INVERSÕES FINANCEIRAS	AMORTIZAÇÃO DA DÍVIDA	TOTAL
24 - ENCARGOS GERAIS DO ESTADO							
24101 - ENCARGOS GERAIS DO ESTADO							
04 - ADMINISTRAÇÃO					45.260.980		45.260.980
123 - ADMINISTRAÇÃO FINANCEIRA					45.260.980		45.260.980
0012 - ENCARGOS DE NATUREZA ESPECIAL					45.260.980		45.260.980
24.101.04.123.0012.0902 - PARTICIPAÇÃO DO ESTADO NO CAPITAL DE EMPRESAS ESTATAIS					45.260.980		45.260.980
INVESTIR EM PARTICIPAÇÃO DO ESTADO NO CAPITAL DE EMPRESAS ESTATAIS.							
<i>Esfera F</i>					41.958.607		41.958.607
<i>Fonte 500</i>							
702					402.341		402.341
754					2.900.032		2.900.032
28 - ENCARGOS ESPECIAIS	1.007.179.997	386.000.000	128.725.328	27.500.000		670.500.000	2.219.905.325
843 - SERVIÇO DA DÍVIDA INTERNA		362.500.000				423.500.000	786.000.000
0012 - ENCARGOS DE NATUREZA ESPECIAL		362.500.000				423.500.000	786.000.000
24.101.28.843.0012.0905 - SERVIÇO DE DÍVIDA INTERNA		362.500.000				423.500.000	786.000.000
VIABILIZAR A COBERTURA ORÇAMENTÁRIA DE DESPESAS COM A AMORTIZAÇÃO DO PRINCIPAL DE EMPRÉSTIMOS, JUROS E OUTROS ENCARGOS NO CONTEXTO DA DÍVIDA PÚBLICA INTERNA.							
<i>Esfera F</i>		362.500.000				423.500.000	786.000.000
<i>Fonte 500</i>							
844 - SERVIÇO DA DÍVIDA EXTERNA		23.500.000				247.000.000	270.500.000
0012 - ENCARGOS DE NATUREZA ESPECIAL		23.500.000				247.000.000	270.500.000
24.101.28.844.0012.0906 - SERVIÇO DE DÍVIDA EXTERNA		23.500.000				247.000.000	270.500.000
VIABILIZAR A COBERTURA ORÇAMENTÁRIA DE DESPESAS COM A AMORTIZAÇÃO DO PRINCIPAL DE EMPRÉSTIMOS, JUROS E OUTROS ENCARGOS NO CONTEXTO DA DÍVIDA PÚBLICA EXTERNA.							
<i>Esfera F</i>		23.500.000				247.000.000	270.500.000
<i>Fonte 500</i>							
845 - TRANSFERÊNCIAS			8.095.600	17.500.000			25.595.600
0012 - ENCARGOS DE NATUREZA ESPECIAL			8.095.600	17.500.000			25.595.600
24.101.28.845.0012.0910 - TRANSFERÊNCIAS ESPECIAIS			8.095.600	17.500.000			25.595.600
REGISTRO DAS EMENDAS PARLAMENTARES PREVISTAS NA EC 58/2021.							
<i>Esfera F</i>			8.095.600	17.500.000			25.595.600
<i>Fonte 706</i>							
846 - OUTROS ENCARGOS ESPECIAIS	1.007.179.997		120.629.728	10.000.000			1.137.809.725
0012 - ENCARGOS DE NATUREZA ESPECIAL	1.007.179.997		120.629.728	10.000.000			1.137.809.725
24.101.28.846.0012.0901 - CUMPRIMENTO DE SENTENÇAS JUDICIAIS	347.683.816		3.000.000	10.000.000			360.683.816

E S P E C I F I C A Ç Ã O	RECURSOS DE TODAS AS FONTES (R\$ 1,00)						
	PESSOAL E ENC SOC	JUROS E ENC DA DÍVIDA	OUTRAS DESP CORRENTES	INVESTIMENTOS	INVERSÕES FINANCEIRAS	AMORTIZAÇÃO DA DÍVIDA	TOTAL
GERENCIAR COM EFICIÊNCIA A EXECUÇÃO DAS DESPESA ORÇAMENTÁRIAS RELACIONADAS A SENTENÇAS JUDICIAIS EM DESFAVOR DO ESTADO DO PIAUÍ, COMO REQUISIÇÕES DE PEQUENO VALOR E PRECATÓRIOS. <i>Esfera F</i> <i>Fonte 500</i> 753	247.000.000 100.683.816		3.000.000 1.000.000	10.000.000			260.000.000 100.683.816 1.000.000
24.101.28.846.0012.0903 - FUNDO DE CONTINGÊNCIA ATENDER AS DESPESAS DE RESSARCIMENTOS DEVIDAS PELO ESTADO DO PIAUÍ NO CONTEXTO DO FUNDO DE CONTINGÊNCIA. <i>Esfera F</i> <i>Fonte 500</i>			1.000.000				1.000.000
24.101.28.846.0012.0904 - ENCARGOS COM OBRIGAÇÕES PATRONAIS - FUNDO DE PREVIDÊNCIA ATENDER A DESPESAS RELATIVAS AOS ENCARGOS PATRONAIS DO FUNDO DE PREVIDÊNCIA DE RESPONSABILIDADE DO GOVERNO DO ESTADO. <i>Esfera F</i> <i>Fonte 500</i>	659.496.181						659.496.181
24.101.28.846.0012.0907 - INDENIZAÇÕES, RESTITUIÇÕES E DEMAIS ENCARGOS DE RESPONSABILIDADE DO GOVERNO DO ESTADO VIABILIZAR A COBERTURA ORÇAMENTÁRIA DE DESPESAS RELATIVAS A INDENIZAÇÕES, RESTITUIÇÕES E DEMAIS ENCARGOS HONRADOS PELO GOVERNO DO ESTADO. <i>Esfera F</i> <i>Fonte 500</i>	659.496.181		11.000.000				659.496.181 11.000.000
24.101.28.846.0012.0909 - PROGRAMA DE FORMAÇÃO DO PATRIMÔNIO DO SERVIDOR - PASEP ATENDER AS DESPESAS RELATIVAS AOS ENCARGOS DO PROGRAMA DE FORMAÇÃO DO PATRIMÔNIO DO SERVIDOR - PASEP. <i>Esfera F</i> <i>Fonte 500</i> 704 750			11.000.000 105.629.728 105.000.000 329.728 300.000				11.000.000 105.629.728 105.000.000 329.728 300.000
TOTAL GERAL	1.007.179.997	386.000.000	128.725.328	27.500.000	45.260.980	670.500.000	2.265.166.305

MINISTÉRIO PÚBLICO

LOA22. DEMONSTRATIVO DA DESPESA POR UNIDADE ORÇAMENTÁRIA E FONTE

E S P E C I F I C A Ç Ã O	RECURSOS DE TODAS AS FONTES (R\$ 1,00)		
	FISCAL	SEGURIDADE	TOTAL
DEMONSTRATIVO DA DESPESA POR UNIDADE ORÇAMENTÁRIA			
25 - MINISTÉRIO PÚBLICO			
25101 - PROCURADORIA GERAL DA JUSTIÇA	258.378.490		258.378.490
25102 - FUNDO ESPECIAL DO MINISTÉRIO PÚBLICO	10.000.000		10.000.000
25104 - FUNDO ESTADUAL DE PROTEÇÃO E DEFESA DO CONSUMIDOR - FPCD	1.300.000		1.300.000
TOTAL GERAL	269.678.490		269.678.490
DEMONSTRATIVO DA DESPESA POR FONTE DE RECURSOS			
25 - MINISTÉRIO PÚBLICO			
500 - Recursos não Vinculados de Impostos	258.378.490		258.378.490
759 - Recursos Vinculados a Fundos	11.300.000		11.300.000
- - -			
TOTAL GERAL	269.678.490		269.678.490

LOA23. PROGRAMA DE TRABALHO

E S P E C I F I C A Ç Ã O	RECURSOS DE TODAS AS FONTES (R\$ 1,00)						
	PESSOAL E ENC SOC	JUROS E ENC DA DÍVIDA	OUTRAS DESP CORRENTES	INVESTIMENTOS	INVERSÕES FINANCEIRAS	AMORTIZAÇÃO DA DÍVIDA	TOTAL
25 - MINISTÉRIO PÚBLICO							
25101 - PROCURADORIA GERAL DA JUSTIÇA							
03 - ESSENCIAL À JUSTIÇA	202.564.635	45.000	47.397.253	6.941.602		230.000	257.178.490
122 - ADMINISTRAÇÃO GERAL	202.564.635	45.000	46.837.253	6.941.602		230.000	256.618.490
0013 - MINISTÉRIO PÚBLICO DO PIAUÍ RESOLUTIVO	202.564.635	45.000	46.837.253	6.941.602		230.000	256.618.490
25.101.03.122.0013.2000 - COORDENAÇÃO E MANUTENÇÃO DOS SERVIÇOS ADMINISTRATIVOS		45.000	46.837.253			230.000	47.112.253
POSSIBILITAR O ADEQUADO FUNCIONAMENTO DA ESTRUTURA OPERACIONAL DO MPPI E COM A MANUTENÇÃO NECESSÁRIA PARA UMA GESTÃO ADMINISTRATIVA MODERNA, EFICIENTE E DE EXCELÊNCIA NO SERVIÇO À SOCIEDADE PIAUIENSE.							
<i>Esfera F</i> <i>Fonte 500</i>							
25.101.03.122.0013.2600 - GESTÃO DE PESSOAS	202.564.635						202.564.635
TORNAR EFETIVAS AS ESTRATÉGIAS PARA O DESENVOLVIMENTO E MOTIVAÇÃO DO CAPITAL HUMANO DO MPPI PARA O DESEMPENHO DE SUAS FUNÇÕES, BEM COMO POSSIBILITAR A GESTÃO DA FOLHA DE PAGAMENTOS, COM O CUMPRIMENTO DE SEUS ENCARGOS E A AMORTIZAÇÃO DO PASSIVO TRABALHISTA QUE A INSTITUIÇÃO POSSUI COM OS SEUS MEMBROS E SERVIDORES.							
<i>Esfera F</i> <i>Fonte 500</i>		45.000	46.837.253			230.000	47.112.253
25.101.03.122.0013.2980 - INFRAESTRUTURA FÍSICA E TECNOLÓGICA							
MODERNIZAR, ADAPTAR E CONSERVAR AS INSTALAÇÕES FÍSICAS E EQUIPAMENTOS DA INSTITUIÇÃO COM FINS AO PLENO DESENVOLVIMENTO DAS ATIVIDADES INSTITUCIONAIS COM MAIOR VELOCIDADE, EFICIÊNCIA E MENOR CUSTO.							
<i>Esfera F</i> <i>Fonte 500</i>	202.564.635				6.941.602		202.564.635
25.101.03.122.0013.2980 - INFRAESTRUTURA FÍSICA E TECNOLÓGICA							6.941.602
MODERNIZAR, ADAPTAR E CONSERVAR AS INSTALAÇÕES FÍSICAS E EQUIPAMENTOS DA INSTITUIÇÃO COM FINS AO PLENO DESENVOLVIMENTO DAS ATIVIDADES INSTITUCIONAIS COM MAIOR VELOCIDADE, EFICIÊNCIA E MENOR CUSTO.							
<i>Esfera F</i> <i>Fonte 500</i>					6.941.602		6.941.602
124 - CONTROLE INTERNO			50.000				50.000
0013 - MINISTÉRIO PÚBLICO DO PIAUÍ RESOLUTIVO			50.000				50.000
25.101.03.124.0013.2960 - MANUTENÇÃO DAS ATIVIDADES FINIS DA CORREGEDORIA GERAL DO MINISTÉRIO PÚBLICO			50.000				50.000
POSSIBILITAR O ADEQUADO FUNCIONAMENTO DOS SERVIÇOS DA CORREGEDORIA NO DESEMPENHO DE SUA PRINCIPAL FUNÇÃO: ORIENTAR E FISCALIZAR AS ATIVIDADES FUNCIONAIS E A CONDUTA DOS MEMBROS DO MINISTÉRIO PÚBLICO DO ESTADO DO PIAUÍ.							
<i>Esfera F</i> <i>Fonte 500</i>			50.000				50.000
128 - FORMAÇÃO DE RECURSOS HUMANOS			510.000				510.000
0013 - MINISTÉRIO PÚBLICO DO PIAUÍ RESOLUTIVO			510.000				510.000
25.101.03.128.0013.2940 - APERFEIÇOAMENTO FUNCIONAL DE MEMBROS E SERVIDORES			510.000				510.000

E S P E C I F I C A Ç Ã O	RECURSOS DE TODAS AS FONTES (R\$ 1,00)						
	PESSOAL E ENC SOC	JUROS E ENC DA DÍVIDA	OUTRAS DESP CORRENTES	INVESTIMENTOS	INVERSÕES FINANCEIRAS	AMORTIZAÇÃO DA DÍVIDA	TOTAL
CAPACITAR MEMBROS E SERVIDORES DO MINISTÉRIO PÚBLICO ATRAVÉS DA REALIZAÇÃO DE CURSOS, SEMINÁRIOS, CONGRESSOS, PALESTRAS, ENTRE OUTROS, VISANDO O APRIMORAMENTO PROFISSIONAL DA INSTITUIÇÃO E A MELHOR EXECUÇÃO DOS SERVIÇOS E RACIONALIZAÇÃO DOS RECURSOS. Esfera F 28 - ENCARGOS ESPECIAIS 846 - OUTROS ENCARGOS ESPECIAIS 0013 - MINISTÉRIO PÚBLICO DO PIAUÍ RESOLUTIVO 25.101.28.846.0013.2999 - PRECATÓRIOS ADMINISTRATIVOS ATENDER AO PAGAMENTO DE OBRIGAÇÕES RECONHECIDAS COMO PRECATÓRIOS ADMINISTRATIVOS OU SENTENÇAS JUDICIAIS, INCLUSIVE AQUELAS DEFINIDAS EM LEIS COMO DE PEQUENO VALOR E OUTROS DÉBITOS ADMINISTRATIVOS PERIÓDICOS VINCENDOS. Esfera F	1.200.000 1.200.000 1.200.000 1.200.000 1.200.000		510.000				510.000 1.200.000 1.200.000 1.200.000 1.200.000 1.200.000
TOTAL GERAL	203.764.635	45.000	47.397.253	6.941.602		230.000	258.378.490
25102 - FUNDO ESPECIAL DO MINISTÉRIO PÚBLICO							
03 - ESSENCIAL À JUSTIÇA 122 - ADMINISTRAÇÃO GERAL 0013 - MINISTÉRIO PÚBLICO DO PIAUÍ RESOLUTIVO 25.102.03.122.0013.4102 - MODERNIZAÇÃO DO MINISTÉRIO PÚBLICO MODERNIZAR, ADAPTAR E MANTER IMÓVEIS E EQUIPAMENTOS DA INSTITUIÇÃO, MATERIAL, BEM COMO A REALIZAÇÃO DE CONCURSOS PÚBLICOS E QUALIFICAÇÃO DOS MEMBROS E DO PESSOAL ADMINISTRATIVO DO MINISTÉRIO PÚBLICO DO ESTADO DO PIAUÍ. Esfera F			4.140.000 4.140.000 4.140.000 4.140.000 4.140.000	5.860.000 5.860.000 5.860.000 5.860.000 5.860.000			10.000.000 10.000.000 10.000.000 10.000.000 10.000.000
TOTAL GERAL			4.140.000	5.860.000			10.000.000
25104 - FUNDO ESTADUAL DE PROTEÇÃO E DEFESA DO CONSUMIDOR - FPCD							
03 - ESSENCIAL À JUSTIÇA 422 - DIREITOS INDIVIDUAIS, COLETIVOS E DIFUSOS 0013 - MINISTÉRIO PÚBLICO DO PIAUÍ RESOLUTIVO 25.104.03.422.0013.4104 - PROTEÇÃO E DEFESA DO CONSUMIDOR DESENVOLVER AÇÕES VOLTADAS PARA A PROTEÇÃO E DEFESA DO CONSUMIDOR E A MELHORIA DOS SERVIÇOS PRESTADOS PELO PROCON. Esfera F			710.000 710.000 710.000 710.000 710.000	590.000 590.000 590.000 590.000 590.000			1.300.000 1.300.000 1.300.000 1.300.000 1.300.000
TOTAL GERAL			710.000	590.000			1.300.000

POLÍCIA MILITAR DO PIAUÍ

LOA22. DEMONSTRATIVO DA DESPESA POR UNIDADE ORÇAMENTÁRIA E FONTE

E S P E C I F I C A Ç Ã O	RECURSOS DE TODAS AS FONTES (R\$ 1,00)		
	FISCAL	SEGURIDADE	TOTAL
DEMONSTRATIVO DA DESPESA POR UNIDADE ORÇAMENTÁRIA			
26 - POLÍCIA MILITAR DO PIAUÍ			
26101 - POLÍCIA MILITAR DO PIAUÍ	605.773.609		605.773.609
26102 - HOSPITAL DIRCEU ARCOVERDE DA PMPI - TERESINA		41.208.320	41.208.320
26103 - 2º BATALHÃO DE POLÍCIA MILITAR - PARNAÍBA	250.000		250.000
26104 - 3º BATALHÃO DE POLÍCIA MILITAR - FLORIANO	397.000		397.000
26105 - 4º BATALHÃO DE POLÍCIA MILITAR - PICOS	240.000		240.000
26106 - 7º BATALHÃO DE POLÍCIA MILITAR - CORRENTE	312.000		312.000
26107 - CENTRO DE EDUCAÇÃO PROFISSIONAL	200.000		200.000
26108 - 10º BATALHÃO DE POLÍCIA MILITAR - URUÇUI	240.000		240.000
26109 - 11º BATALHÃO DE POLÍCIA MILITAR - SÃO RAIMUNDO NONATO	270.000		270.000
26110 - 12º BATALHÃO DE POLÍCIA MILITAR - PIRIPIRI	200.000		200.000
26111 - 14º BATALHÃO DE POLÍCIA MILITAR - OEIRAS	200.000		200.000
26112 - 15º BATALHÃO DE POLÍCIA MILITAR - CAMPO MAIOR	200.000		200.000
26113 - 20º BATALHÃO DE POLÍCIA MILITAR - PAULISTANA	200.000		200.000
26114 - COMPANHIA INDEPENDENTE DE POLÍCIA DE TURISMO - CIPTUR - LUÍS CORREIA	160.000		160.000
26115 - 16º BATALHÃO DE POLÍCIA MILITAR - JOSÉ DE FREITAS	200.000		200.000
26116 - 18º BATALHÃO DE POLÍCIA MILITAR - ÁGUA BRANCA	200.000		200.000
26117 - 19º BATALHÃO DE POLÍCIA MILITAR - BOM JESUS	200.000		200.000
TOTAL GERAL	609.242.609	41.208.320	650.450.929
DEMONSTRATIVO DA DESPESA POR FONTE DE RECURSOS			
26 - POLÍCIA MILITAR DO PIAUÍ			
500 - Recursos não Vinculados de Impostos	556.118.609	23.486.020	579.604.629
600 - Transferências Fundo a Fundo de Recursos do SUS provenientes do Governo Federal - Bloco de Manutenção das Ações e Serviços Públicos de Saúde		16.222.300	16.222.300
631 - Transferências do Governo Federal referentes a Convênios e Instrumentos Congêneres vinculados à Saúde		1.000.000	1.000.000
659 - Outros Recursos Vinculados à Saúde		500.000	500.000
700 - Outras Transferências de Convênios ou Instrumentos Congêneres da União	20.000.000		20.000.000
753 - Recursos provenientes de taxas e contribuições	11.124.000		11.124.000
761 - Recursos vinculados ao Fundo de Combate e Erradicação da Pobreza	22.000.000		22.000.000
- - -			
TOTAL GERAL	609.242.609	41.208.320	650.450.929

LOA23. PROGRAMA DE TRABALHO

E S P E C I F I C A Ç Ã O	RECURSOS DE TODAS AS FONTES (R\$ 1,00)						
	PESSOAL E ENC SOC	JUROS E ENC DA DÍVIDA	OUTRAS DESP CORRENTES	INVESTIMENTOS	INVERSÕES FINANCEIRAS	AMORTIZAÇÃO DA DÍVIDA	TOTAL
26 - POLÍCIA MILITAR DO PIAUÍ							
26101 - POLÍCIA MILITAR DO PIAUÍ							
06 - SEGURANÇA PÚBLICA	456.626.812		141.746.797	7.400.000			605.773.609
121 - PLANEJAMENTO E ORÇAMENTO			26.337.600				26.337.600
0003 - PIAUÍ SEGURO			25.737.600				25.737.600
26.101.06.121.0003.2010 - GESTÃO DE PARCERIAS			21.262.000				21.262.000
GESTÃO DE PARCERIAS ENTRE A PMPI E ENTES PÚBLICOS E PRIVADOS ATRAVÉS DE CONVÊNIOS, TERMOS DE COOPERAÇÃO, AJUSTES E OUTROS INSTRUMENTOS, TENDO COMO ESCOPO A SEGURANÇA PÚBLICA E PACIFICAÇÃO SOCIAL (MANUTENÇÕES E AQUISIÇÕES).							
<i>Esfera F</i>	<i>Fonte 500</i>		1.521.000				1.521.000
	700		19.741.000				19.741.000
26.101.06.121.0003.2015 - GESTÃO DE IDENTIDADE INSTITUCIONAL			4.475.600				4.475.600
GESTÃO DE AÇÕES QUE PROMOVAM A IDENTIDADE INSTITUCIONAL ATRAVÉS DE MARKETING, INOVAÇÕES E DESENVOLVIMENTOS DE DESEMPENHOS PARA EFICIÊNCIA INSTITUCIONAL E AGREGAÇÃO DE VALOR SOCIAL, BEM COMO A GESTÃO DE COMPETÊNCIAS E MERITOCRACIAS, TAIS COMO FORMAÇÕES, CAPACITAÇÕES, VALORIZAÇÕES E DESEMPENHOS PARA EFICIÊNCIA DO AGENTE PÚBLICO.							
<i>Esfera F</i>	<i>Fonte 500</i>		4.475.600				4.475.600
0010 - GESTÃO EFICIENTE E TRANSPARENTE			600.000				600.000
26.101.06.121.0010.2016 - GESTÃO DE ESTRATÉGIAS E DESENVOLVIMENTOS			600.000				600.000
GESTÃO DE AÇÕES PARA O ATINGIMENTO DO PLANO ESTRATÉGICO DA POLÍCIA MILITAR, COM A EXECUÇÃO DE ESTUDOS E DESENVOLVIMENTOS DE PROCESSOS, NORMATIZAÇÕES, INOVAÇÕES, MELHORAMENTOS, OTIMIZAÇÕES, REDIMENSINAMENTOS, ALINHAMENTOS E EXPANSÕES PARA A EFICIÊNCIA DAS POLÍTICAS PÚBLICAS CONCERNENTE A SEGURANÇA E CIDADANIA.							
<i>Esfera F</i>	<i>Fonte 500</i>		600.000				600.000
122 - ADMINISTRAÇÃO GERAL	456.626.812		45.306.717	2.000.000			503.933.529
0003 - PIAUÍ SEGURO			15.695.000	2.000.000			17.695.000
26.101.06.122.0003.1886 - GESTÃO DE INFRAESTRUTURAS			15.695.000	2.000.000			17.695.000
GESTÃO DA INFRAESTRUTURA COM ÊNFASE NA CONSTRUÇÃO E REFORMA FÍSICA DE BATALHÕES, COMPANHIAS, GRUPAMENTOS E OUTRAS EDIFICAÇÕES BEM COMO OS MATERIAIS PERMANENTES ADMINISTRATIVOS, MOBILIÁRIOS E UTENSÍLIOS DOMÉSTICOS NECESSÁRIOS AO FUNCIONAMENTO.							
<i>Esfera F</i>	<i>Fonte 500</i>		15.695.000	2.000.000			17.695.000
0010 - GESTÃO EFICIENTE E TRANSPARENTE	456.626.812		29.611.717				486.238.529
26.101.06.122.0010.2000 - ADMINISTRAÇÃO DA UNIDADE			3.860.200				3.860.200

E S P E C I F I C A Ç Ã O	RECURSOS DE TODAS AS FONTES (R\$ 1,00)						
	PESSOAL E ENC SOC	JUROS E ENC DA DÍVIDA	OUTRAS DESP CORRENTES	INVESTIMENTOS	INVERSÕES FINANCEIRAS	AMORTIZAÇÃO DA DÍVIDA	TOTAL
GARANTIR ÀS UNIDADES OS MEIOS NECESSÁRIOS PARA SUA MANUTENÇÃO E APERFEIÇOAMENTO.							
<i>Esfera F</i> <i>Fonte 500</i>			3.860.200				3.860.200
26.101.06.122.0010.2500 - GESTÃO DE PESSOAS	456.626.812		25.751.517				482.378.329
ADMINISTRAR COM EFICIÊNCIA A EXECUÇÃO DA DESPESA COM PESSOAL E ENCARGOS SOCIAIS.							
<i>Esfera F</i> <i>Fonte 500</i>	456.626.812		25.751.517				482.378.329
126 - TECNOLOGIA DA INFORMAÇÃO			568.000	4.000.000			4.568.000
0003 - PIAUÍ SEGURO			568.000	4.000.000			4.568.000
26.101.06.126.0003.2901 - GESTÃO DE TECNOLOGIAS DA INFORMAÇÃO			568.000	4.000.000			4.568.000
GESTÃO DAS ESTRUTURAS E EQUIPAMENTOS DE TECNOLOGIAS DA INFORMAÇÃO, COM ÊNFASE NA MODERNIZAÇÃO DO SISTEMA DE GERAÇÃO DE DADOS INSTITUCIONAIS, SISTEMA DE RÁDIO COMUNICAÇÃO, SISTEMA DE ATENDIMENTO E DESPACHO, SISTEMA DE MONITORAMENTO, SISTEMA DE GEOLOCALIZAÇÃO, SISTEMA DE GESTÃO ADMINISTRATIVA, SISTEMA MOBILE, ENTRE OUTROS. (AQUISIÇÕES E MANUTENÇÕES)							
<i>Esfera F</i> <i>Fonte 500</i>			568.000	4.000.000			4.568.000
422 - DIREITOS INDIVIDUAIS, COLETIVOS E DIFUSOS			19.925.000	400.000			20.325.000
0003 - PIAUÍ SEGURO			19.925.000	400.000			20.325.000
26.101.06.422.0003.2007 - GESTÃO DE SUSTENTABILIDADES			475.000	400.000			875.000
GESTÃO DE AÇÕES PARA A SUSTENTABILIDADE SOCIAL, ECONÔMICA (ECOEFIÊNCIA), AMBIENTAL (ECOLÓGICA) E INSTITUCIONAL VOLTADAS A SEGURANÇA PÚBLICA E PACIFICAÇÃO SOCIAL, INCLUÍDO O USO DE ESTRUTURAS, PROGRAMAS SOCIAIS E POLÍTICAS DA PMPI (MANUTENÇÕES E AQUISIÇÕES).							
<i>Esfera F</i> <i>Fonte 500</i>			475.000	400.000			875.000
26.101.06.422.0003.2012 - GESTÃO DE AÇÕES DE PACIFICAÇÃO			19.450.000				19.450.000
GESTÃO DAS AÇÕES POLICIAIS OSTENSIVAS, DE INTELIGÊNCIA, JUDICIÁRIA E CORREIÇÃO ADMINISTRATIVA, EXCETO AÇÕES DE SUSTENTABILIDADES E DECORRENTES DE PARCERIAS, BEM COMO AS AQUISIÇÕES DE EQUIPAMENTOS E SUPRIMENTOS PARA SEGURANÇA INDIVIDUAL, COLETIVO E SOCIAL. (CUSTEIO E CAPITAL)							
<i>Esfera F</i> <i>Fonte 500</i>			19.450.000				19.450.000
785 - TRANSPORTES ESPECIAIS			49.609.480	1.000.000			50.609.480
0003 - PIAUÍ SEGURO			49.609.480	1.000.000			50.609.480
26.101.06.785.0003.2011 - GESTÃO DE MOBILIDADES			49.609.480	1.000.000			50.609.480
GESTÃO DA MOBILIDADE MECÂNICA DA PMPI, ENTRE ESTES: VEÍCULOS, MOTOCICLETAS, QUADRICICLOS, LANCHAS, AERONAVES NÃO TRIPULADAS (DRONE) E OUTROS MEIOS DE MOBILIDADE, INCLUINDO O USO DE VEÍCULOS ALUGADOS E CEDIDOS (MANUTENÇÕES E AQUISIÇÕES).							
<i>Esfera F</i> <i>Fonte 500</i>			16.485.480	1.000.000			17.485.480
753			11.124.000				11.124.000
761			22.000.000				22.000.000
TOTAL GERAL	456.626.812		141.746.797	7.400.000			605.773.609

26102 - HOSPITAL DIRCEU ARCOVERDE DA PMPI - TERESINA

10 - SAÚDE	3.951.670		34.256.650	3.000.000			41.208.320
------------	-----------	--	------------	-----------	--	--	------------

E S P E C I F I C A Ç Ã O	RECURSOS DE TODAS AS FONTES (R\$ 1,00)						
	PESSOAL E ENC SOC	JUROS E ENC DA DÍVIDA	OUTRAS DESP CORRENTES	INVESTIMENTOS	INVERSÕES FINANCEIRAS	AMORTIZAÇÃO DA DÍVIDA	TOTAL
122 - ADMINISTRAÇÃO GERAL	3.951.670		6.800.034	600.000			11.351.704
0001 - PIAUÍ SAUDÁVEL	3.951.670		6.800.034	600.000			11.351.704
26.102.10.122.0001.2000 - ADMINISTRAÇÃO DA UNIDADE			6.800.034	600.000			7.400.034
GARANTIR À UNIDADE OS MEIOS NECESSÁRIOS PARA SUA MANUTENÇÃO E APERFEIÇOAMENTO							
Esfera S Fonte 500			6.800.034	600.000			7.400.034
26.102.10.122.0001.2500 - GESTÃO DE PESSOAS	3.951.670						3.951.670
ADMINISTRAR COM EFICIÊNCIA A EXECUÇÃO DA DESPESA COM PESSOAL E ENCARGOS SOCIAIS.							
Esfera S Fonte 600	3.951.670						3.951.670
128 - FORMAÇÃO DE RECURSOS HUMANOS			51.000				51.000
0001 - PIAUÍ SAUDÁVEL			51.000				51.000
26.102.10.128.0001.2872 - CAPACITAÇÃO TÉCNICA E VALORIZAÇÃO DOS FUNCIONÁRIOS			51.000				51.000
QUALIFICAR E MODERNIZAR A GESTÃO DA SAÚDE, GARANTINDO A REPOSIÇÃO E COMPLEMENTAÇÃO DAS EQUIPES COM SERVIDORES EFETIVOS, BEM COMO INCENTIVAR SISTEMAS DE AVALIAÇÃO PERMANENTE DE DESEMPENHO E QUALIFICAÇÃO PROFISSIONAL.							
Esfera S Fonte 500			17.000				17.000
600			34.000				34.000
302 - ASSISTÊNCIA HOSPITALAR E AMBULATORIAL			27.405.616	2.400.000			29.805.616
0001 - PIAUÍ SAUDÁVEL			27.405.616	2.400.000			29.805.616
26.102.10.302.0001.2863 - ASSISTÊNCIA HOSPITALAR E AMBULATORIAL			27.405.616	2.400.000			29.805.616
POTENCIALIZAR, MODERNIZAR E QUALIFICAR A GESTÃO DA SAÚDE, COM DISSEMINAÇÃO DE NOVOS MODELOS DE GESTÃO, INOVAÇÃO TECNOLÓGICA E OTIMIZAÇÃO DE PROCESSOS ADMINISTRATIVOS GERENCIAIS, FINANCEIROS E JURÍDICOS, ALÉM DE FORTALECIMENTO DA PARCERIA COM O CONTROLE SOCIAL. DESENVOLVENDO JUNTAMENTE COM A SECRETARIA ESTADUAL DE SAÚDE/PI A CULTURA DE GESTÃO DE CUSTOS, INTEGRANDO AS ÁREAS TÉCNICAS E FINANCEIRA E PRIORIZANDO A ALOCAÇÃO DESSES RECURSOS NA EXECUÇÃO DAS AÇÕES PREVISTAS NOS INSTRUMENTOS DE PLANEJAMENTO PLANO PLURIANUAL (PPA) E PLANO ESTADUAL DE SAÚDE (PES).							
Esfera S Fonte 500			14.668.986	1.400.000			16.068.986
600			12.236.630				12.236.630
631				1.000.000			1.000.000
659			500.000				500.000
TOTAL GERAL	3.951.670		34.256.650	3.000.000			41.208.320
26103 - 2º BATALHÃO DE POLÍCIA MILITAR - PARNAIÁ							
06 - SEGURANÇA PÚBLICA			250.000				250.000
122 - ADMINISTRAÇÃO GERAL			250.000				250.000
0010 - GESTÃO EFICIENTE E TRANSPARENTE			250.000				250.000
26.103.06.122.0010.2000 - ADMINISTRAÇÃO DA UNIDADE			250.000				250.000
GARANTIR À UNIDADE OS MEIOS NECESSÁRIOS PARA SUA MANUTENÇÃO E APERFEIÇOAMENTO							

E S P E C I F I C A Ç Ã O	RECURSOS DE TODAS AS FONTES (R\$ 1,00)						
	PESSOAL E ENC SOC	JUROS E ENC DA DÍVIDA	OUTRAS DESP CORRENTES	INVESTIMENTOS	INVERSÕES FINANCEIRAS	AMORTIZAÇÃO DA DÍVIDA	TOTAL
<i>Esfera F</i> <i>Fonte 500</i>			250.000				250.000
TOTAL GERAL			250.000				250.000
26104 - 3º BATALHÃO DE POLÍCIA MILITAR - FLORIANO							
06 - SEGURANÇA PÚBLICA			397.000				397.000
122 - ADMINISTRAÇÃO GERAL			397.000				397.000
0010 - GESTÃO EFICIENTE E TRANSPARENTE			397.000				397.000
26.104.06.122.0010.2000 - ADMINISTRAÇÃO DA UNIDADE			397.000				397.000
GARANTIR À UNIDADE OS MEIOS NECESSÁRIOS PARA SUA MANUTENÇÃO E APERFEIÇOAMENTO							
<i>Esfera F</i> <i>Fonte 500</i>			250.000				250.000
<i>700</i>			147.000				147.000
TOTAL GERAL			397.000				397.000
26105 - 4º BATALHÃO DE POLÍCIA MILITAR - PICOS							
06 - SEGURANÇA PÚBLICA			240.000				240.000
122 - ADMINISTRAÇÃO GERAL			240.000				240.000
0010 - GESTÃO EFICIENTE E TRANSPARENTE			240.000				240.000
26.105.06.122.0010.2000 - ADMINISTRAÇÃO DA UNIDADE			240.000				240.000
GARANTIR À UNIDADE OS MEIOS NECESSÁRIOS PARA SUA MANUTENÇÃO E APERFEIÇOAMENTO							
<i>Esfera F</i> <i>Fonte 500</i>			240.000				240.000
TOTAL GERAL			240.000				240.000
26106 - 7º BATALHÃO DE POLÍCIA MILITAR - CORRENTE							
06 - SEGURANÇA PÚBLICA			302.000	10.000			312.000
122 - ADMINISTRAÇÃO GERAL			302.000	10.000			312.000
0010 - GESTÃO EFICIENTE E TRANSPARENTE			302.000	10.000			312.000
26.106.06.122.0010.2000 - ADMINISTRAÇÃO DA UNIDADE			302.000	10.000			312.000
GARANTIR À UNIDADE OS MEIOS NECESSÁRIOS PARA SUA MANUTENÇÃO E APERFEIÇOAMENTO							
<i>Esfera F</i> <i>Fonte 500</i>			200.000				200.000
<i>700</i>			102.000	10.000			112.000
TOTAL GERAL			302.000	10.000			312.000
26107 - CENTRO DE EDUCAÇÃO PROFISSIONAL							
06 - SEGURANÇA PÚBLICA			200.000				200.000
122 - ADMINISTRAÇÃO GERAL			200.000				200.000
0010 - GESTÃO EFICIENTE E TRANSPARENTE			200.000				200.000
26.107.06.122.0010.2000 - ADMINISTRAÇÃO DA UNIDADE			200.000				200.000
GARANTIR À UNIDADE OS MEIOS NECESSÁRIOS PARA SUA MANUTENÇÃO E APERFEIÇOAMENTO							
<i>Esfera F</i> <i>Fonte 500</i>			200.000				200.000

E S P E C I F I C A Ç Ã O	RECURSOS DE TODAS AS FONTES (R\$ 1,00)						
	PESSOAL E ENC SOC	JUROS E ENC DA DÍVIDA	OUTRAS DESP CORRENTES	INVESTIMENTOS	INVERSÕES FINANCEIRAS	AMORTIZAÇÃO DA DÍVIDA	TOTAL
TOTAL GERAL			200.000				200.000
26108 - 10º BATALHÃO DE POLÍCIA MILITAR - URUÇUI							
06 - SEGURANÇA PÚBLICA			240.000				240.000
122 - ADMINISTRAÇÃO GERAL			240.000				240.000
0010 - GESTÃO EFICIENTE E TRANSPARENTE			240.000				240.000
26.108.06.122.0010.2000 - ADMINISTRAÇÃO DA UNIDADE			240.000				240.000
GARANTIR À UNIDADE OS MEIOS NECESSÁRIOS PARA SUA MANUTENÇÃO E APERFEIÇOAMENTO							
<i>Esfera F</i>		<i>Fonte 500</i>	240.000				240.000
TOTAL GERAL			240.000				240.000
26109 - 11º BATALHÃO DE POLÍCIA MILITAR - SÃO RAIMUNDO NONATO							
06 - SEGURANÇA PÚBLICA			270.000				270.000
122 - ADMINISTRAÇÃO GERAL			270.000				270.000
0010 - GESTÃO EFICIENTE E TRANSPARENTE			270.000				270.000
26.109.06.122.0010.2000 - ADMINISTRAÇÃO DA UNIDADE			270.000				270.000
GARANTIR À UNIDADE OS MEIOS NECESSÁRIOS PARA SUA MANUTENÇÃO E APERFEIÇOAMENTO							
<i>Esfera F</i>		<i>Fonte 500</i>	270.000				270.000
TOTAL GERAL			270.000				270.000
26110 - 12º BATALHÃO DE POLÍCIA MILITAR - PIRIPIRI							
06 - SEGURANÇA PÚBLICA			200.000				200.000
122 - ADMINISTRAÇÃO GERAL			200.000				200.000
0010 - GESTÃO EFICIENTE E TRANSPARENTE			200.000				200.000
26.110.06.122.0010.2000 - ADMINISTRAÇÃO DA UNIDADE			200.000				200.000
GARANTIR À UNIDADE OS MEIOS NECESSÁRIOS PARA SUA MANUTENÇÃO E APERFEIÇOAMENTO							
<i>Esfera F</i>		<i>Fonte 500</i>	200.000				200.000
TOTAL GERAL			200.000				200.000
26111 - 14º BATALHÃO DE POLÍCIA MILITAR - OEIRAS							
06 - SEGURANÇA PÚBLICA			200.000				200.000
122 - ADMINISTRAÇÃO GERAL			200.000				200.000
0010 - GESTÃO EFICIENTE E TRANSPARENTE			200.000				200.000
26.111.06.122.0010.2000 - ADMINISTRAÇÃO DA UNIDADE			200.000				200.000
GARANTIR À UNIDADE OS MEIOS NECESSÁRIOS PARA SUA MANUTENÇÃO E APERFEIÇOAMENTO							
<i>Esfera F</i>		<i>Fonte 500</i>	200.000				200.000
TOTAL GERAL			200.000				200.000
26112 - 15º BATALHÃO DE POLÍCIA MILITAR - CAMPO MAIOR							
06 - SEGURANÇA PÚBLICA			200.000				200.000

E S P E C I F I C A Ç Ã O	RECURSOS DE TODAS AS FONTES (R\$ 1,00)						
	PESSOAL E ENC SOC	JUROS E ENC DA DÍVIDA	OUTRAS DESP CORRENTES	INVESTIMENTOS	INVERSÕES FINANCEIRAS	AMORTIZAÇÃO DA DÍVIDA	TOTAL
122 - ADMINISTRAÇÃO GERAL			200.000				200.000
0010 - GESTÃO EFICIENTE E TRANSPARENTE			200.000				200.000
26.112.06.122.0010.2000 - ADMINISTRAÇÃO DA UNIDADE			200.000				200.000
GARANTIR À UNIDADE OS MEIOS NECESSÁRIOS PARA SUA MANUTENÇÃO E APERFEIÇOAMENTO							
Esfera F Fonte 500			200.000				200.000
TOTAL GERAL			200.000				200.000
26113 - 20º BATALHÃO DE POLÍCIA MILITAR - PAULISTANA							
06 - SEGURANÇA PÚBLICA			200.000				200.000
122 - ADMINISTRAÇÃO GERAL			200.000				200.000
0010 - GESTÃO EFICIENTE E TRANSPARENTE			200.000				200.000
26.113.06.122.0010.2000 - ADMINISTRAÇÃO DA UNIDADE			200.000				200.000
GARANTIR À UNIDADE OS MEIOS NECESSÁRIOS PARA SUA MANUTENÇÃO E APERFEIÇOAMENTO							
Esfera F Fonte 500			200.000				200.000
TOTAL GERAL			200.000				200.000
26114 - COMPANHIA INDEPENDENTE DE POLÍCIA DE TURISMO - CIPTUR - LUÍS CORREIA							
06 - SEGURANÇA PÚBLICA			160.000				160.000
122 - ADMINISTRAÇÃO GERAL			160.000				160.000
0010 - GESTÃO EFICIENTE E TRANSPARENTE			160.000				160.000
26.114.06.122.0010.2000 - ADMINISTRAÇÃO DA UNIDADE			160.000				160.000
GARANTIR À UNIDADE OS MEIOS NECESSÁRIOS PARA SUA MANUTENÇÃO E APERFEIÇOAMENTO							
Esfera F Fonte 500			160.000				160.000
TOTAL GERAL			160.000				160.000
26115 - 16º BATALHÃO DE POLÍCIA MILITAR - JOSÉ DE FREITAS							
06 - SEGURANÇA PÚBLICA			200.000				200.000
122 - ADMINISTRAÇÃO GERAL			200.000				200.000
0010 - GESTÃO EFICIENTE E TRANSPARENTE			200.000				200.000
26.115.06.122.0010.2000 - ADMINISTRAÇÃO DA UNIDADE			200.000				200.000
GARANTIR À UNIDADE OS MEIOS NECESSÁRIOS PARA SUA MANUTENÇÃO E APERFEIÇOAMENTO							
Esfera F Fonte 500			200.000				200.000
TOTAL GERAL			200.000				200.000
26116 - 18º BATALHÃO DE POLÍCIA MILITAR - ÁGUA BRANCA							
06 - SEGURANÇA PÚBLICA			200.000				200.000
122 - ADMINISTRAÇÃO GERAL			200.000				200.000
0010 - GESTÃO EFICIENTE E TRANSPARENTE			200.000				200.000
26.116.06.122.0010.2000 - ADMINISTRAÇÃO DA UNIDADE			200.000				200.000

E S P E C I F I C A Ç Ã O	RECURSOS DE TODAS AS FONTES (R\$ 1,00)						
	PESSOAL E ENC SOC	JUROS E ENC DA DÍVIDA	OUTRAS DESP CORRENTES	INVESTIMENTOS	INVERSÕES FINANCEIRAS	AMORTIZAÇÃO DA DÍVIDA	TOTAL
GARANTIR À UNIDADE OS MEIOS NECESSÁRIOS PARA SUA MANUTENÇÃO E APERFEIÇOAMENTO							
<i>Esfera F</i> <i>Fonte 500</i>			200.000				200.000
TOTAL GERAL			200.000				200.000
26117 - 19º BATALHÃO DE POLÍCIA MILITAR - BOM JESUS							
06 - SEGURANÇA PÚBLICA			200.000				200.000
122 - ADMINISTRAÇÃO GERAL			200.000				200.000
0010 - GESTÃO EFICIENTE E TRANSPARENTE			200.000				200.000
26.117.06.122.0010.2000 - ADMINISTRAÇÃO DA UNIDADE			200.000				200.000
GARANTIR À UNIDADE OS MEIOS NECESSÁRIOS PARA SUA MANUTENÇÃO E APERFEIÇOAMENTO							
<i>Esfera F</i> <i>Fonte 500</i>			200.000				200.000
TOTAL GERAL			200.000				200.000



SECRETARIA DO MEIO AMBIENTE E DOS RECURSOS HÍDRICOS

LOA22. DEMONSTRATIVO DA DESPESA POR UNIDADE ORÇAMENTÁRIA E FONTE

E S P E C I F I C A Ç Ã O	RECURSOS DE TODAS AS FONTES (R\$ 1,00)		
	FISCAL	SEGURIDADE	TOTAL
DEMONSTRATIVO DA DESPESA POR UNIDADE ORÇAMENTÁRIA			
28 - SECRETARIA DO MEIO AMBIENTE E DOS RECURSOS HÍDRICOS			
28101 - SECRETARIA DO MEIO AMBIENTE E DOS RECURSOS HÍDRICOS	35.760.205		35.760.205
28201 - FUNDO ESTADUAL DE UNIDADES DE CONSERVACAO - FEUC	2.000.000		2.000.000
TOTAL GERAL	37.760.205		37.760.205
DEMONSTRATIVO DA DESPESA POR FONTE DE RECURSOS			
28 - SECRETARIA DO MEIO AMBIENTE E DOS RECURSOS HÍDRICOS			
500 - Recursos não Vinculados de Impostos	16.607.177		16.607.177
700 - Outras Transferências de Convênios ou Instrumentos Congêneres da União	3.000.000		3.000.000
753 - Recursos provenientes de taxas e contribuições	1.000.000		1.000.000
754 - Recursos de Operações de Crédito	4.453.028		4.453.028
759 - Recursos Vinculados a Fundos	12.700.000		12.700.000
- - -			
TOTAL GERAL	37.760.205		37.760.205

LOA23. PROGRAMA DE TRABALHO

E S P E C I F I C A Ç Ã O	RECURSOS DE TODAS AS FONTES (R\$ 1,00)						
	PESSOAL E ENC SOC	JUROS E ENC DA DÍVIDA	OUTRAS DESP CORRENTES	INVESTIMENTOS	INVERSÕES FINANCEIRAS	AMORTIZAÇÃO DA DÍVIDA	TOTAL
28 - SECRETARIA DO MEIO AMBIENTE E DOS RECURSOS HÍDRICOS							
28101 - SECRETARIA DO MEIO AMBIENTE E DOS RECURSOS HÍDRICOS							
04 - ADMINISTRAÇÃO	7.876.098		6.501.079	200.000			14.577.177
122 - ADMINISTRAÇÃO GERAL	7.876.098		6.501.079	200.000			14.577.177
0010 - GESTÃO EFICIENTE E TRANSPARENTE	7.876.098		6.501.079	200.000			14.577.177
28.101.04.122.0010.2000 - ADMINISTRAÇÃO DA UNIDADE			5.606.792	200.000			5.806.792
GARANTIR À UNIDADE OS MEIOS NECESSÁRIOS PARA SUA MANUTENÇÃO E APERFEIÇOAMENTO							
Esfera F	Fonte 500		5.146.792	100.000			5.246.792
	753		460.000	100.000			560.000
28.101.04.122.0010.2500 - GESTÃO DE PESSOAS	7.876.098		894.287				8.770.385
ADMINISTRAR COM EFICIÊNCIA A EXECUÇÃO DA DESPESA COM PESSOAL E ENCARGOS SOCIAIS.							
Esfera F	Fonte 500		894.287				8.770.385
18 - GESTÃO AMBIENTAL			12.380.000	8.803.028			21.183.028
122 - ADMINISTRAÇÃO GERAL			100.000	100.000			200.000
0010 - GESTÃO EFICIENTE E TRANSPARENTE			100.000	100.000			200.000
28.101.18.122.0010.1929 - MODERNIZAÇÃO DA GESTÃO			100.000	100.000			200.000
DESCENTRALIZAR E MODERNIZAR A GESTÃO AMBIENTAL E DOS RECURSOS HIDRICOS, BEM COMO A CAPACITAÇÃO DOS SERVIDORES							
Esfera F	Fonte 700		100.000	100.000			200.000
541 - PRESERVAÇÃO E CONSERVAÇÃO AMBIENTAL			1.124.000	1.653.028			2.777.028
0008 - PIAUÍ INTEGRADO E SUSTENTÁVEL			1.124.000	1.653.028			2.777.028
28.101.18.541.0008.1923 - IMPLANTAÇÃO DO PARQUE DAS NASCENTES				200.000			200.000
VIABILIZAR A IMPLANTAÇÃO DO PARQUE DAS NASCENTES VISANDO A PRESERVAÇÃO E CONSERVAÇÃO DAS NASCENTES E RECUPERAÇÃO DO CURSO D'ÁGUA E ÁREAS DEGRADADAS DO RIO PARNAIBA							
Esfera F	Fonte 500			50.000			50.000
	700			150.000			150.000
28.101.18.541.0008.1924 - GESTÃO DAS UNIDADES DE CONSERVAÇÃO E PARQUES ESTADUAIS			120.000	100.000			220.000
IMPLANTAR, GERIR E MANTER AS UNIDADES ESTADUAIS DE CONSERVAÇÃO E PARQUES NO AMBITO DO ESTADO DO PIAUÍ							
Esfera F	Fonte 500		100.000				100.000
	700		20.000	100.000			120.000

E S P E C I F I C A Ç ã O	RECURSOS DE TODAS AS FONTES (R\$ 1,00)						
	PESSOAL E ENC SOC	JUROS E ENC DA DÍVIDA	OUTRAS DESP CORRENTES	INVESTIMENTOS	INVERSÕES FINANCEIRAS	AMORTIZAÇÃO DA DÍVIDA	TOTAL
28.101.18.541.0008.1961 - EDUCAÇÃO AMBIENTAL: MELHORANDO A QUALIDADE DE VIDA DAS PESSOAS			50.000				50.000
PROMOVER O DESENVOLVIMENTO E A QUALIDADE DE VIDA DAS PESSOAS CONSIGO MESMAS, COM A SOCIEDADE E COM O MEIO AMBIENTE							
<i>Esfera F</i> <i>Fonte 500</i>			50.000				50.000
28.101.18.541.0008.1962 - PROGRAMA DE ARBORIZAÇÃO DO PIAUÍ E RECUPERAÇÃO DAS MATAS CILIARES			954.000	1.353.028			2.307.028
DESENVOLVER AÇÕES PARA ARBORIZAÇÃO E RECUPERAÇÃO DAS MATAS CILIARES NO ESTADO DO PIAUI, COMO ESTRATÉGIA DE AMENIZAÇÃO DE IMPACTOS AMBIENTAIS							
<i>Esfera F</i> <i>Fonte 500</i>			50.000				50.000
<i>754</i>			904.000	1.353.028			2.257.028
542 - CONTROLE AMBIENTAL			7.194.400	4.450.000			11.644.400
0008 - PIAUÍ INTEGRADO E SUSTENTÁVEL			7.194.400	4.450.000			11.644.400
28.101.18.542.0008.1919 - FUNDO ESTADUAL DO MEIO AMBIENTE - FEMAM			4.000.000	4.000.000			8.000.000
FORTALECER AS AÇÕES ADMINISTRATIVAS E OPERACIONAIS, APOIANDO EM CARÁTER SUPLETIVO A EXECUÇÃO DE PROGRAMAS RELACIONADOS COM MEIO AMBIENTE							
<i>Esfera F</i> <i>Fonte 759</i>			4.000.000	4.000.000			8.000.000
28.101.18.542.0008.1920 - CONTROLE E FISCALIZAÇÃO AMBIENTAL - TCFA			850.000	300.000			1.150.000
FORTALECER AS AÇÕES DE CONTROLE E FISCALIZAÇÃO DO MEIO AMBIENTE E RECURSOS HIDRICOS							
<i>Esfera F</i> <i>Fonte 500</i>			610.000	100.000			710.000
<i>753</i>			240.000	200.000			440.000
28.101.18.542.0008.1925 - CRIAÇÃO DO CADASTRO DE USUÁRIOS DE FONTES DE RECURSOS HIDRICOS			100.000				100.000
CADASTRAR OS USUÁRIOS DE RECURSOS HIDRICOS VISANDO O MAPEAMENTO E A GESTÃO ADEQUADA DAS ÁGUAS SUBTERRANEAS NO AMBITO DO ESTADO DO PIAUI							
<i>Esfera F</i> <i>Fonte 500</i>			50.000				50.000
<i>700</i>			50.000				50.000
28.101.18.542.0008.1926 - AMPLIAÇÃO, ESTRUTURAÇÃO E ADEQUAÇÃO DAS ÁREAS PROTEGIDAS			100.000	50.000			150.000
PROMOVER A CONSERVAÇÃO E A AMPLIAÇÃO DAS ÁREAS PROTEGIDAS, DOTANDO O ESTADO DE INSTRUMENTOS PARA O FORTALECIMENTO DA GESTÃO AMBIENTAL							
<i>Esfera F</i> <i>Fonte 500</i>			50.000				50.000
<i>700</i>			50.000	50.000			100.000
28.101.18.542.0008.1928 - CADASTRO AMBIENTAL RURAL - CAR			1.794.400				1.794.400
PROMOVER O CADASTRAMENTO DAS PROPRIEDADES RURAIS, VISANDO A REGULARIZAÇÃO AMBIENTAL RURAL NO ESTADO DO PIAUI							
<i>Esfera F</i> <i>Fonte 500</i>			100.000				100.000
<i>700</i>			50.000				50.000
<i>754</i>			1.644.400				1.644.400
28.101.18.542.0008.3126 - AÇÕES DE PREVENÇÃO E COMBATE A INCÊNDIOS E QUEIMADAS			300.000	50.000			350.000

E S P E C I F I C A Ç Ã O	RECURSOS DE TODAS AS FONTES (R\$ 1,00)						
	PESSOAL E ENC SOC	JUROS E ENC DA DÍVIDA	OUTRAS DESP CORRENTES	INVESTIMENTOS	INVERSÕES FINANCEIRAS	AMORTIZAÇÃO DA DÍVIDA	TOTAL
AÇÕES DE PREVENÇÃO E COMBATE A INCÊNDIOS E QUEIMADAS - CAPACITAÇÃO SOB DEMANDA PARA FORMAÇÃO DE BRIGADAS MUNICIPAIS DE COMBATE À INCÊNDIO FLORESTAIS E QUEIMADAS							
Esfera F			150.000	50.000			200.000
Fonte 500							
754			150.000				150.000
28.101.18.542.0008.3129 - PROGRAMA ESTADUAL DE APOIO AOS ÓRGÃOS MUNICIPAIS DE MEIO AMBIENTE - PROMAM			50.000	50.000			100.000
PROGRAMA ESTADUAL DE APOIO AOS ÓRGÃOS MUNICIPAIS DE MEIO AMBIENTE - PROMAM, VISAM OFERECER APOIO TÉCNICO ADMINISTRATIVO E CIENTIFICO ÀS SECRETARIAS MUNICIPAIS DE MEIO AMBIENTE PARA QUE POSSAM EXECUTAR AÇÕES DE RESPONSABILIDADE DO MUNICIPIO, PARA ATENDER AS DEMANDAS LEGAIS, AGILIZAR E FACILITAR OS PROCESSOS DE LICENCIAMENTO AMBIENTAL DE IMPACTO LOCAL SENDO UM DOS REQUISITOS PARA OBTENÇÃO DO SELO VERDE/ICMS ECOLÓGICO							
Esfera F			50.000	50.000			100.000
543 - RECUPERAÇÃO DE ÁREAS DEGRADADAS			100.000				100.000
0008 - PIAUÍ INTEGRADO E SUSTENTÁVEL			100.000				100.000
28.101.18.543.0008.2993 - MONITORAMENTO E RECUPERAÇÃO DE ÁREAS DEGRADADAS			100.000				100.000
MONITORAR O NIVEL DE DEGRADAÇÃO DO SOLO, AR E ÁGUA NO ESTADO DO PIAUI, PROMOVENDO AÇÕES PARA RECUPERAÇÃO DESTAS ÁREAS							
Esfera F			100.000				100.000
544 - RECURSOS HÍDRICOS			3.861.600	2.600.000			6.461.600
0008 - PIAUÍ INTEGRADO E SUSTENTÁVEL			3.861.600	2.600.000			6.461.600
28.101.18.544.0008.1921 - FUNDO ESTADUAL DE RECURSOS HIDRICOS - FERH			1.300.000	1.400.000			2.700.000
FORTALECER AS AÇÕES ADMINISTRATIVAS E OPERACIONAIS COMO INSTRUMENTO DE SUPORTE DA POLITICA ESTADUAL DE RECURSOS HÍDRICOS							
Esfera F			1.300.000	1.400.000			2.700.000
28.101.18.544.0008.1922 - IMPLANTAÇÃO DE SISTEMAS DE ADUTORAS				150.000			150.000
EXECUTAR OBRAS DE SISTEMA DE ADUTORAS PARA GARANTIR O ACESSO A ÁGUA, VISANDO O ABASTECIMENTO E CONSUMO HUMANO							
Esfera F				50.000			50.000
Fonte 500							
700				100.000			100.000
28.101.18.544.0008.1927 - IMPLANTAÇÃO E OPERACIONALIZAÇÃO DAS REDES DE MONITORAMENTO DOS RECURSOS HIDRICOS DO ESTADO				150.000			150.000
PLANEJAR IMPLANTAR E EXECUTAR MEDIDAS DE GESTÃO DOS RECURSOS HIDRICOS DE DOMINIO ESTADUAL							
Esfera F				100.000			100.000
Fonte 500							
700				50.000			50.000
28.101.18.544.0008.1930 - ELABORAÇÃO DE ESTUDOS E PROJETOS E CRIAÇÃO DE INSTRUMENTOS PARA FORTALECIMENTO DA GESTÃO DE RECURSOS HIDRICOS			2.461.600	900.000			3.361.600
PLANEJAR A IMPLEMENTAÇÃO E O MONITORAMENTO PARA O USO DEVIDO DOS RECURSOS HIDRICOS NO ESTADO DO PIAUI							
Esfera F			380.000	500.000			880.000
Fonte 500							
700			1.680.000	400.000			2.080.000

E S P E C I F I C A Ç Ã O	RECURSOS DE TODAS AS FONTES (R\$ 1,00)						
	PESSOAL E ENC SOC	JUROS E ENC DA DÍVIDA	OUTRAS DESP CORRENTES	INVESTIMENTOS	INVERSÕES FINANCEIRAS	AMORTIZAÇÃO DA DÍVIDA	TOTAL
<i>Esfera F</i> <i>Fonte 754</i>			401.600				401.600
28.101.18.544.0008.1960 - PROGRAMA DE PEIXAMENTO COM ESPÉCIES NATIVAS			100.000				100.000
PROGRAMA DE PEIXAMENTO COM ESPÉCIES NATIVAS DAS BACIAS HIDROGRAFICAS DO RIO PARNAIBA NO ESTADO DO PIAUI, A FIM DE MANTER A BIODIVERSIDADE E AUMENTAR AS RIQUEZAS DO ESTADO DO PIAUI							
<i>Esfera F</i> <i>Fonte 500</i>			100.000				100.000
TOTAL GERAL	7.876.098		18.881.079	9.003.028			35.760.205
28201 - FUNDO ESTADUAL DE UNIDADES DE CONSERVACAO - FEUC							
18 - GESTÃO AMBIENTAL			2.000.000				2.000.000
541 - PRESERVAÇÃO E CONSERVAÇÃO AMBIENTAL			700.000				700.000
0008 - PIAUÍ INTEGRADO E SUSTENTÁVEL			700.000				700.000
28.201.18.541.0008.1011 - GESTÃO DAS UNIDADES DE CONSERVAÇÃO E PARQUES ESTADUAIS			700.000				700.000
IMPLANTAR, GERIR E MANTER AS UNIDADES ESTADUAIS DE CONSERVAÇÃO E PARQUES NO AMBITO DO ESTADO DO PIAUI							
<i>Esfera F</i> <i>Fonte 759</i>			700.000				700.000
542 - CONTROLE AMBIENTAL			1.300.000				1.300.000
0008 - PIAUÍ INTEGRADO E SUSTENTÁVEL			1.300.000				1.300.000
28.201.18.542.0008.1012 - AMPLIAÇÃO, ESTRUTURAÇÃO E ADEQUAÇÃO DAS ÁREAS PROTEGIDAS			1.300.000				1.300.000
PROMOVER A CONSERVAÇÃO E A AMPLIAÇÃO DAS ÁREAS PROTEGIDAS, DOTANDO O ESTADO DE INSTRUMENTOS PARA O FORTALECIMENTO DA GESTÃO AMBIENTAL							
<i>Esfera F</i> <i>Fonte 759</i>			1.300.000				1.300.000
TOTAL GERAL			2.000.000				2.000.000

**SECRETARIA DA
ASSISTÊNCIA SOCIAL,
TRABALHO E DIREITOS
HUMANOS**

LOA22. DEMONSTRATIVO DA DESPESA POR UNIDADE ORÇAMENTÁRIA E FONTE

E S P E C I F I C A Ç Ã O	RECURSOS DE TODAS AS FONTES (R\$ 1,00)		
	FISCAL	SEGURIDADE	TOTAL
DEMONSTRATIVO DA DESPESA POR UNIDADE ORÇAMENTÁRIA			
30 - SECRETARIA DA ASSISTÊNCIA SOCIAL, TRABALHO E DIREITOS HUMANOS			
30101 - SECRETARIA DA ASSISTÊNCIA SOCIAL, TRABALHO E DIREITOS HUMANOS		140.483.289	140.483.289
30102 - FUNDO ESTADUAL DE ASSISTÊNCIA SOCIAL		21.458.285	21.458.285
30104 - FUNDO ESTADUAL DOS DIREITOS DA CRIANÇA E DO ADOLESCENTE - FEDCA		618.450	618.450
30105 - COORDENADORIA DO PROGRAMA MAIS VIDA COM CIDADANIA PARA O IDOSO	1.516.014	450.000	1.966.014
30106 - FUNDO ESTADUAL DO TRABALHO DO ESTADO DO PIAUÍ - FET	1.000.000		1.000.000
TOTAL GERAL	2.516.014	163.010.024	165.526.038
DEMONSTRATIVO DA DESPESA POR FONTE DE RECURSOS			
30 - SECRETARIA DA ASSISTÊNCIA SOCIAL, TRABALHO E DIREITOS HUMANOS			
500 - Recursos não Vinculados de Impostos	1.516.014	60.895.965	62.411.979
660 - Transferência de Recursos do Fundo Nacional de Assistência Social - FNAS		10.573.785	10.573.785
700 - Outras Transferências de Convênios ou Instrumentos Congêneres da União		12.488.681	12.488.681
753 - Recursos provenientes de taxas e contribuições		1.000.000	1.000.000
754 - Recursos de Operações de Crédito		33.500.000	33.500.000
759 - Recursos Vinculados a Fundos	1.000.000	300.000	1.300.000
761 - Recursos vinculados ao Fundo de Combate e Erradicação da Pobreza		44.251.593	44.251.593
- - -			
TOTAL GERAL	2.516.014	163.010.024	165.526.038

LOA23. PROGRAMA DE TRABALHO

E S P E C I F I C A Ç Ã O	RECURSOS DE TODAS AS FONTES (R\$ 1,00)						
	PESSOAL E ENC SOC	JUROS E ENC DA DÍVIDA	OUTRAS DESP CORRENTES	INVESTIMENTOS	INVERSÕES FINANCEIRAS	AMORTIZAÇÃO DA DÍVIDA	TOTAL
30 - SECRETARIA DA ASSISTÊNCIA SOCIAL, TRABALHO E DIREITOS HUMANOS							
30101 - SECRETARIA DA ASSISTÊNCIA SOCIAL, TRABALHO E DIREITOS HUMANOS							
08 - ASSISTÊNCIA SOCIAL	37.303.468		96.087.121	7.092.700			140.483.289
122 - ADMINISTRAÇÃO GERAL	37.303.468		16.921.188	652.000			54.876.656
0010 - GESTÃO EFICIENTE E TRANSPARENTE	37.303.468		16.921.188	652.000			54.876.656
30.101.08.122.0010.2000 - ADMINISTRAÇÃO DA UNIDADE			7.344.000	652.000			7.996.000
GARANTIR À UNIDADE OS MEIOS NECESSÁRIOS PARA SUA MANUTENÇÃO E APERFEIÇOAMENTO							
<i>Esfera S</i>	<i>Fonte 500</i>		6.550.000	500.000			7.050.000
	754		794.000	152.000			946.000
30.101.08.122.0010.2500 - GESTÃO DE PESSOAS	37.303.468		9.577.188				46.880.656
ADMINISTRAR COM EFICIÊNCIA A EXECUÇÃO DA DESPESA COM PESSOAL E ENCARGOS SOCIAIS.							
<i>Esfera S</i>	<i>Fonte 500</i>	37.303.468	9.577.188				46.880.656
243 - ASSISTENCIA A CRIANÇA E AO ADOLESCENTE			1.610.000				1.610.000
0007 - PIAUÍ INCLUSIVO			1.610.000				1.610.000
30.101.08.243.0007.4127 - IMPLEMENTAÇÃO DO PLANO ESTADUAL DE ATENDIMENTO SOCIOEDUCATIVO DO PIAUÍ			1.610.000				1.610.000
IMPLEMENTAR AS AÇÕES VOLTADAS PARA ADOLESCENTES EM CUMPRIMENTO DE MEDIDA SOCIOEDUCATIVA ENVOLVENDO DE FORMA A ASSEGURAR OS DIREITOS E DEVERES DOS ADOLESCENTES CONFORME DETERMINAÇÕES DO SISTEMA NACIONAL DE ATENDIMENTO SOCIOEDUCATIVO - SINASE.							
<i>Esfera S</i>	<i>Fonte 500</i>		10.000				10.000
	700		1.600.000				1.600.000
244 - ASSISTENCIA COMUNITÁRIA			77.555.933	6.440.700			83.996.633
0007 - PIAUÍ INCLUSIVO			77.555.933	6.440.700			83.996.633
30.101.08.244.0007.2891 - PROMOÇÃO DE AÇÕES DE IMPLEMENTAÇÃO E FORTALECIMENTO DO SINE			200.000				200.000
PROMOÇÃO DE SERVIÇOS DE INTERMEDIÇÃO DE OBRA ATRAVÉS DO SINE MÓVEL E EXPANSÃO DOS POSTOS DO SINE							
<i>Esfera S</i>	<i>Fonte 500</i>		200.000				200.000
30.101.08.244.0007.3131 - PROMOÇÃO DE DIREITOS HUMANOS AOS SEGMENTOS SOCIAIS (POVOS INDÍGENAS, POVOS DE TERREIROS, QUILOMBOLAS E COMUNIDADES TRADICIONAIS, LGBTQI, POPULAÇÃO NEGRA, MIGRANTE, MORADORES DE RUA) E ENFRENTAMENTO A TORTURA E AO TRABALHO ESCRAVO.			2.600.000				2.600.000
PROMOVER CIDADANIA DOS SEGMENTOS SOCIAIS							

E S P E C I F I C A Ç Ã O	RECURSOS DE TODAS AS FONTES (R\$ 1,00)						
	PESSOAL E ENC SOC	JUROS E ENC DA DÍVIDA	OUTRAS DESP CORRENTES	INVESTIMENTOS	INVERSÕES FINANCEIRAS	AMORTIZAÇÃO DA DÍVIDA	TOTAL
<i>Esfera S</i> <i>Fonte</i> 500			200.000				200.000
700			2.400.000				2.400.000
30.101.08.244.0007.3133 - PROMOÇÃO DE AÇÕES DE EDUCAÇÃO E CULTURA EM DIREITOS HUMANOS E CIDADANIA.			1.600.000				1.600.000
EDUCAÇÃO EM DIREITOS HUMANOS							
<i>Esfera S</i> <i>Fonte</i> 500			100.000				100.000
700			1.500.000				1.500.000
30.101.08.244.0007.3141 - REALIZAÇÃO DE EVENTOS EM FORMAÇÃO DE DIREITOS HUMANOS E PROMOÇÃO DA CIDADANIA			3.738.681				3.738.681
REALIZAÇÃO DE EVENTOS							
<i>Esfera S</i> <i>Fonte</i> 500			250.000				250.000
700			3.488.681				3.488.681
30.101.08.244.0007.3142 - IMPLEMENTAÇÃO DAS AÇÕES DE FORTALECIMENTO			6.831.502				6.831.502
SISAN							
DESENVOLVER AÇÕES DE PROMOÇÃO DA SEGURANÇA ALIMENTAR							
<i>Esfera S</i> <i>Fonte</i> 500			150.000				150.000
700			2.000.000				2.000.000
761			4.681.502				4.681.502
30.101.08.244.0007.3144 - DESENVOLVIMENTO DE AÇÕES DE PROFISSIONALIZAÇÃO E EMPREENDEDORISMO			9.089.415	380.000			9.469.415
PROMOVER AÇÕES DE QUALIFICAÇÃO PROFISSIONAL E EMPREENDEDORISMO							
<i>Esfera S</i> <i>Fonte</i> 500			235.000				235.000
754			2.186.000	380.000			2.566.000
761			6.668.415				6.668.415
30.101.08.244.0007.3145 - FORTALECIMENTO DO CONTROLE SOCIAL DAS POLITICAS VINCULADAS A SASC			1.490.647				1.490.647
IMPLEMENTAÇÃO DE AÇÕES DE FORTALECIMENTO DO CONTROLE SOCIAL ATRAVÉS DE APOIO TÉCNICO OPERACIONAIS AOS CONSELHOS ESTADUAIS, REALIZAÇÃO DE CONFERÊNCIAS, CAMPANHAS DE CAPTAÇÃO DE RECURSOS E EXPANSÃO DOS CONSELHOS NOS MUNICIPIOS							
<i>Esfera S</i> <i>Fonte</i> 500			250.000				250.000
761			1.240.647				1.240.647
30.101.08.244.0007.3146 - REFORMA, AMPLIAÇÃO E MANUTENÇÃO DO ÓRGÃO GESTOR (SEDE, UNIDADE GESTORAS E SINE), CENTROS DE ATENDIMENTO SOCIOEDUCATIVO E UNIDADES DE ACOLHIMENTO			27.835.266	2.000.000			29.835.266
MANTER A ESTRUTURA DA SASC E DEMAIS UNIDADES GESTORAS E DE ATENDIMENTO DOS USUÁRIOS DA POLITICA DE ASSISTÊNCIA SOCIAL							
<i>Esfera S</i> <i>Fonte</i> 500			4.062.359				4.062.359
754			2.571.335	2.000.000			4.571.335
761			21.201.572				21.201.572
30.101.08.244.0007.4026 - MODERNIZAÇÃO DA TECNOLOGIA DA INFORMAÇÃO			650.000	500.000			1.150.000
AQUISIÇÃO DE EQUIPAMENTOS DE INFORMATICA							

E S P E C I F I C A Ç ã O	RECURSOS DE TODAS AS FONTES (R\$ 1,00)						
	PESSOAL E ENC SOC	JUROS E ENC DA DÍVIDA	OUTRAS DESP CORRENTES	INVESTIMENTOS	INVERSÕES FINANCEIRAS	AMORTIZAÇÃO DA DÍVIDA	TOTAL
<i>Esfera S</i> <i>Fonte</i> 500			50.000	500.000			550.000
754			500.000				500.000
761			100.000				100.000
30.101.08.244.0007.4039 - INCLUSÃO DE USUÁRIOS , GRUPOS ESPECÍFICOS PARA O ACESSO A PROJETOS, PROGRAMAS, BENEFÍCIOS E IMPLANTAÇÃO DA ESCOLA DE CONSELHO			23.515.422	3.560.700			27.076.122
INCLUSÃO DE USUÁRIOS , GRUPOS ESPECÍFICOS PARA O ACESSO A PROJETOS, PROGRAMAS, BENEFÍCIOS E IMPLANTAÇÃO DA ESCOLA DE CONSELHO							
<i>Esfera S</i> <i>Fonte</i> 753			300.000	700.000			1.000.000
754			22.055.965	2.860.700			24.916.665
761			1.159.457				1.159.457
30.101.08.244.0007.4042 - CRIAÇÃO E MANUTENÇÃO DO DISQUE DIREITOS HUMANOS			5.000				5.000
IMPLANTAÇÃO DO DISQUE DIREITOS HUMANOS - UM SERVIÇO DE DENÚNCIAS E PROTEÇÃO CONTRA VIOLAÇÕES DE DIREITOS HUMANOS							
<i>Esfera S</i> <i>Fonte</i> 500			5.000				5.000
TOTAL GERAL	37.303.468		96.087.121	7.092.700			140.483.289
30102 - FUNDO ESTADUAL DE ASSISTÊNCIA SOCIAL							
08 - ASSISTÊNCIA SOCIAL			21.458.285				21.458.285
243 - ASSISTENCIA A CRIANÇA E AO ADOLESCENTE			2.953.785				2.953.785
0007 - PIAUÍ INCLUSIVO			2.953.785				2.953.785
30.102.08.243.0007.1996 - FORTALECIMENTO DO ATENDIMENTO Á PRIMEIRA INFÂNCIA - PROGRAMA CRIANÇA FELIZ			2.353.785				2.353.785
PROMOÇÃO DE AÇÕES VOLTADAS PARA O PROGRAMA PRIMEIRA INFÂNCIA DO SUAS.							
<i>Esfera S</i> <i>Fonte</i> 660			2.353.785				2.353.785
30.102.08.243.0007.2983 - PROMOÇÃO DE AÇÕES ESTRATÉGICAS DE ENFRENTAMENTO AO TRABALHO INFANTIL, ABUSO E EXPLORAÇÃO SEXUAL			600.000				600.000
APOIO E FORTALECIMENTO A REDE DE PROTEÇÃO DA CRIANÇA E DO ADOLESCENTE RELATIVO AO ENFRENTAMENTO Á VIOLÊNCIA, AO ABUSO E EXPLORAÇÃO SEXUAL INFANTO JUVENIL							
<i>Esfera S</i> <i>Fonte</i> 660			600.000				600.000
244 - ASSISTENCIA COMUNITÁRIA			18.504.500				18.504.500
0007 - PIAUÍ INCLUSIVO			18.504.500				18.504.500
30.102.08.244.0007.2006 - PROMOÇÃO DE AÇÕES ESTRATÉGICAS PARA O ENFRENTAMENTO DA VIOLÊNCIA CONTRA A MULHER			1.000.000				1.000.000
AÇÕES DE FORTALECIMENTO DA REDE SOCIOASSISTENCIAL (CRAS E CREAS) PARA O ENFRENTAMENTO DA VIOLÊNCIA CONTRA A MULHER NOS MUNICÍPIOS PIAUIENSES							
<i>Esfera S</i> <i>Fonte</i> 700			1.000.000				1.000.000
30.102.08.244.0007.2957 - AÇÕES DE ENFRENTAMENTO ÀS SITUAÇÕES DE CALAMIDADE PÚBLICA E EMERGENCIAIS			3.634.500				3.634.500
IMPLEMENTAR O SERVIÇO DE PROTEÇÃO ESPECIAL DO SUAS PARA ENFRENTAMENTO DE SITUAÇÕES DE CALAMIDADES PÚBLICAS E EMERGENCIAIS.							

E S P E C I F I C A Ç Ã O	RECURSOS DE TODAS AS FONTES (R\$ 1,00)						
	PESSOAL E ENC SOC	JUROS E ENC DA DÍVIDA	OUTRAS DESP CORRENTES	INVESTIMENTOS	INVERSÕES FINANCEIRAS	AMORTIZAÇÃO DA DÍVIDA	TOTAL
<i>Esfera S</i> <i>Fonte</i> 500			184.500				184.500
761			3.450.000				3.450.000
30.102.08.244.0007.3147 - COFINANCIAMENTO DOS SERVIÇOS DE PROTEÇÃO SOCIAL BÁSICA E ESPECIAL DO SUAS E BENEFÍCIOS EVENTUAIS.			7.720.000				7.720.000
COFINANCIAR OS SERVIÇOS DE PROTEÇÃO SOCIAL BÁSICA E ESPECIAL DO SUAS, BEM COMO OS BENEFÍCIOS EVENTUAIS IMPLEMENTADOS PELOS MUNICÍPIOS							
<i>Esfera S</i> <i>Fonte</i> 660			1.990.000				1.990.000
761			5.730.000				5.730.000
30.102.08.244.0007.3148 - REGIONALIZAÇÃO DAS UNIDADES DE ACOLHIMENTO PARA CRIANÇAS, ADOLESCENTES, JOVENS, POPULAÇÃO DE RUA, MULHERES E IDOSOS.			1.480.000				1.480.000
IMPLEMENTAR OS SERVIÇOS DE PROTEÇÃO SOCIAL DE ALTA COMPLEXIDADE DE FORMA REGIONALIZADA NO ESTADO DO PIAUÍ COM VISTAS A OFERTAR UM ATENDIMENTO DE MAIS QUALIDADE AOS USUÁRIOS COM DIREITOS VIOLADOS							
<i>Esfera S</i> <i>Fonte</i> 660			960.000				960.000
700			500.000				500.000
761			20.000				20.000
30.102.08.244.0007.4060 - FORTALECIMENTO DA CADASTRO ÚNICO E DA INTERSETORIALIDADE DO PROGRAMA BOLSA FAMÍLIA E MONITORAMENTO DAS CONDICIONALIDADES DE EDUCAÇÃO, SAÚDE E ASSSITÊNCIA SOCIAL			2.200.000				2.200.000
FORTALECIMENTO DO CADASTRO ÚNICO E DA INTERSETORIALIDADE DO PROGRAMA BOLSA FAMÍLIA							
<i>Esfera S</i> <i>Fonte</i> 660			2.200.000				2.200.000
30.102.08.244.0007.4128 - APRIMORAMENTO DA GESTÃO DO SUAS			2.470.000				2.470.000
IMPLEMENTAR AÇÕES DE APRIMORAMENTO DA GESTÃO DO SUAS ATRAVÉS DE APOIO TÉCNICO AOS MUNICÍPIOS, MONITORAMENTO, ASSESSORAMENTO, CAPACITAÇÃO E IMPLANTAÇÃO DAS ÁREAS ESTRATÉGICAS DE GESTÃO.							
<i>Esfera S</i> <i>Fonte</i> 660			2.470.000				2.470.000
TOTAL GERAL			21.458.285				21.458.285
30104 - FUNDO ESTADUAL DOS DIREITOS DA CRIANÇA E DO ADOLESCENTE - FEDCA							
08 - ASSISTÊNCIA SOCIAL			618.450				618.450
243 - ASSISTENCIA A CRIANÇA E AO ADOLESCENTE			618.450				618.450
0007 - PIAUÍ INCLUSIVO			618.450				618.450
30.104.08.243.0007.3137 - EXECUÇÃO DO PROGRAMA ECOANDO LIBERDADE - ACOMPANHAMENTO DE JOVENS EGRESSOS DO SISTEMA SOCIOEDUCATIVO			18.450				18.450
JOVENS EGRESSOS DO SISTEMA SOCIOEDUCATIVO							
<i>Esfera S</i> <i>Fonte</i> 500			18.450				18.450
30.104.08.243.0007.3140 - IMPLANTAÇÃO DO NÚCLEO DE SOCIOEDUCAÇÃO			75.000				75.000
CAPACITAÇÃO DE PROFISSIONAIS DO ATENDIMENTOS SOCIOEDUCATIVO COM FORMAÇÃO BÁSICA							
<i>Esfera S</i> <i>Fonte</i> 500			75.000				75.000
30.104.08.243.0007.4067 - IMPLANTAÇÃO E IMPLEMENTAÇÃO DO SIPIA CT E SIPIA SINASE			85.000				85.000

E S P E C I F I C A Ç Ã O	RECURSOS DE TODAS AS FONTES (R\$ 1,00)						
	PESSOAL E ENC SOC	JUROS E ENC DA DÍVIDA	OUTRAS DESP CORRENTES	INVESTIMENTOS	INVERSÕES FINANCEIRAS	AMORTIZAÇÃO DA DÍVIDA	TOTAL
IMPLANTAÇÃO E IMPLEMENTAÇÃO DO SISTEMA SIPIA CT E SIPIA SINASE							
Esfera S Fonte 500			75.000				75.000
759			10.000				10.000
30.104.08.243.0007.4068 - PROFISSIONALIZAÇÃO DOS ADOLESCENTES EM CUMPRIMENTO DE MEDIDAS SOCIOEDUCATIVAS			75.000				75.000
CAPACITAÇÃO DE ADOLESCENTES							
Esfera S Fonte 500			75.000				75.000
30.104.08.243.0007.4069 - IMPLEMENTAÇÃO DA CAMPANHA LEÃO AMIGO			50.000				50.000
REALIZAÇÃO DE CAMPANHA							
Esfera S Fonte 759			50.000				50.000
30.104.08.243.0007.4129 - APOIO TÉCNICO E OPERACIONAL À INSTANCIA ESTADUAL DE CONTROLE SOCIAL DA POLÍTICA DA CRIANÇA E DO ADOLESCENTE			75.000				75.000
APOIAR DE FORMA TÉCNICA E OPERACIONAL O CONSELHO ESTADUAL DOS DIREITOS DA CRIANÇA E DO ADOLESCENTE - CEDCA.							
Esfera S Fonte 500			75.000				75.000
30.104.08.243.0007.4130 - APOIO AS ORGANIZAÇÕES DA SOCIEDADE CIVIL PARA IMPLEMENTAÇÃO DE PROJETOS			240.000				240.000
APOIAR AS ORGANIZAÇÕES DA SOCIEDADE CIVIL ATRAVÉS DE FINANCIAMENTO DE PROJETOS NA ÁREA DA CRIANÇA E DO ADOLESCENTE.							
Esfera S Fonte 759			240.000				240.000
TOTAL GERAL			618.450				618.450
30105 - COORDENADORIA DO PROGRAMA MAIS VIDA COM CIDADANIA PARA O IDOSO							
04 - ADMINISTRAÇÃO	957.355		308.659				1.266.014
122 - ADMINISTRAÇÃO GERAL	957.355		308.659				1.266.014
0010 - GESTÃO EFICIENTE E TRANSPARENTE	957.355		308.659				1.266.014
30.105.04.122.0010.2000 - ADMINISTRAÇÃO DA UNIDADE			300.000				300.000
GARANTIR À UNIDADE OS MEIOS NECESSÁRIOS PARA SUA MANUTENÇÃO E APERFEIÇOAMENTO							
Esfera F Fonte 500			300.000				300.000
30.105.04.122.0010.2500 - GESTÃO DE PESSOAS	957.355		8.659				966.014
ADMINISTRAR COM EFICIÊNCIA A EXECUÇÃO DA DESPESA COM PESSOAL E ENCARGOS SOCIAIS.							
Esfera F Fonte 500	957.355		8.659				966.014
08 - ASSISTÊNCIA SOCIAL				450.000			450.000
241 - ASSISTÊNCIA AO IDOSO				200.000			200.000
0007 - PIAUÍ INCLUSIVO				200.000			200.000
30.105.08.241.0007.1963 - IMPLANTAÇÃO DE UNIDADES MÓVEIS PARA ATENDIMENTO AO IDOSO				200.000			200.000
PROMOVER A INCLUSÃO SOCIAL DA PESSOA IDOSA EM OUTROS MUNICÍPIOS DO ESTADO, ATRAVÉS DE UMA UNIDADE MÓVEL COM DIVERSOS SERVIÇOS, COMO SAÚDE, TÉCNICOS DA ÁREA DE SEGURANÇA PÚBLICA E JURÍDICA.							

E S P E C I F I C A Ç Ã O	RECURSOS DE TODAS AS FONTES (R\$ 1,00)						
	PESSOAL E ENC SOC	JUROS E ENC DA DÍVIDA	OUTRAS DESP CORRENTES	INVESTIMENTOS	INVERSÕES FINANCEIRAS	AMORTIZAÇÃO DA DÍVIDA	TOTAL
<i>Esfera S</i> <i>Fonte 500</i>				200.000			200.000
244 - ASSISTENCIA COMUNITÁRIA				250.000			250.000
0007 - PIAUÍ INCLUSIVO				250.000			250.000
30.105.08.244.0007.1941 - REFORMA, AMPLIAÇÃO E MANUTENÇÃO DAS ESTRUTURAS FÍSICAS DOS CENTROS DE ATENDIMENTOS SOCIOEDUCATIVOS EXISTENTES, PROGRAMAS E DAS UNIDADES DE ACOLHIMENTOS E ABRIGAMENTO PARA IDOSO				250.000			250.000
PROMOVER A MELHORIA DE VIDA DA POPULAÇÃO IDOSA COM REFORMA, MANUTENÇÃO DAS ESTRUTURAS FÍSICAS DOS CENTROS DE ATENDIMENTOS SOCIOEDUCATIVOS, UNIDADES DE ACOLHIMENTO E ABRIGAMENTO							
<i>Esfera S</i> <i>Fonte 500</i>				250.000			250.000
14 - DIREITOS DA CIDADANIA			250.000				250.000
241 - ASSISTÊNCIA AO IDOSO			250.000				250.000
0007 - PIAUÍ INCLUSIVO			250.000				250.000
30.105.14.241.0007.1948 - PROMOÇÃO DE AÇÕES DE CIDADANIA E DIREITOS AOS IDOSOS			250.000				250.000
PROMOVER O BEM ESTAR SOCIAL DA POPULAÇÃO IDOSA, ATRAVÉS DE EVENTOS QUE ENVOLVAM A PARTICIPAÇÃO DE PROFISSIONAIS DE DIVERSAS ÁREAS: SAÚDE, EDUCAÇÃO, SEGURANÇA E LAZER NOS MUNICÍPIOS DO ESTADO							
<i>Esfera F</i> <i>Fonte 500</i>			250.000				250.000
TOTAL GERAL	957.355		558.659	450.000			1.966.014
30106 - FUNDO ESTADUAL DO TRABALHO DO ESTADO DO PIAUÍ - FET							
11 - TRABALHO			1.000.000				1.000.000
334 - FOMENTO AO TRABALHO			1.000.000				1.000.000
0007 - PIAUÍ INCLUSIVO			1.000.000				1.000.000
30.106.11.334.0007.1001 - DESENVOLVIMENTO DE AÇÕES E SERVIÇOS DE GESTÃO E MANUTENÇÃO DA REDE DE ATENDIMENTO DO SINE E DE QUALIFICAÇÃO SOCIAL E PROFISSIONAL			1.000.000				1.000.000
FOMENTAR A INSERÇÃO DE PESSOAS NO MERCADO DE TRABALHO							
<i>Esfera F</i> <i>Fonte 759</i>			1.000.000				1.000.000
TOTAL GERAL			1.000.000				1.000.000



COORDENADORIA DE COMUNICAÇÃO SOCIAL

LOA22. DEMONSTRATIVO DA DESPESA POR UNIDADE ORÇAMENTÁRIA E FONTE

E S P E C I F I C A Ç Ã O	RECURSOS DE TODAS AS FONTES (R\$ 1,00)		
	FISCAL	SEGURIDADE	TOTAL
DEMONSTRATIVO DA DESPESA POR UNIDADE ORÇAMENTÁRIA			
33 - COORDENADORIA DE COMUNICAÇÃO SOCIAL			
33101 - COORDENADORIA DE COMUNICAÇÃO SOCIAL	31.234.408		31.234.408
TOTAL GERAL	31.234.408		31.234.408
DEMONSTRATIVO DA DESPESA POR FONTE DE RECURSOS			
33 - COORDENADORIA DE COMUNICAÇÃO SOCIAL			
500 - Recursos não Vinculados de Impostos	31.234.408		31.234.408
- - -			
TOTAL GERAL	31.234.408		31.234.408

LOA23. PROGRAMA DE TRABALHO

E S P E C I F I C A Ç Ã O	RECURSOS DE TODAS AS FONTES (R\$ 1,00)						
	PESSOAL E ENC SOC	JUROS E ENC DA DÍVIDA	OUTRAS DESP CORRENTES	INVESTIMENTOS	INVERSÕES FINANCEIRAS	AMORTIZAÇÃO DA DÍVIDA	TOTAL
33 - COORDENADORIA DE COMUNICAÇÃO SOCIAL							
33101 - COORDENADORIA DE COMUNICAÇÃO SOCIAL							
04 - ADMINISTRAÇÃO	5.282.142		2.502.266	100.000			7.884.408
122 - ADMINISTRAÇÃO GERAL	5.282.142		2.502.266	100.000			7.884.408
0010 - GESTÃO EFICIENTE E TRANSPARENTE	5.282.142		2.502.266	100.000			7.884.408
33.101.04.122.0010.2000 - ADMINISTRAÇÃO DA UNIDADE			2.381.604	100.000			2.481.604
GARANTIR À UNIDADE OS MEIOS NECESSÁRIOS PARA SUA MANUTENÇÃO E APERFEIÇOAMENTO							
Esfera F Fonte 500			2.381.604	100.000			2.481.604
33.101.04.122.0010.2500 - GESTÃO DE PESSOAS	5.282.142		120.662				5.402.804
ADMINISTRAR COM EFICIÊNCIA A EXECUÇÃO DA DESPESA COM PESSOAL E ENCARGOS SOCIAIS.							
Esfera F Fonte 500	5.282.142		120.662				5.402.804
24 - COMUNICAÇÕES			23.350.000				23.350.000
131 - COMUNICAÇÃO SOCIAL			23.350.000				23.350.000
0010 - GESTÃO EFICIENTE E TRANSPARENTE			23.350.000				23.350.000
33.101.24.131.0010.2873 - DIVULGAÇÃO DOS PROGRAMAS, METAS E AÇÕES DO GOVERNO À SOCIEDADE EM GERAL			23.350.000				23.350.000
DOTAR E DAR VISIBILIDADE PÚBLICA DOS PROGRAMAS E AÇÕES DO GOVERNO, POR MEIO DE COMUNICAÇÕES INTERNAS E EXTERNAS, COM TRANSPARÊNCIA À SOCIEDADE, COMO TAMBÉM DIVULGAR ÀS CAMPANHAS INSTITUCIONAIS, PUBLICITÁRIAS E EDUCATIVAS REALIZADAS PELOS ÓRGÃOS DA ADMINISTRAÇÃO PÚBLICA ESTADUAL.							
Esfera F Fonte 500			23.350.000				23.350.000
TOTAL GERAL	5.282.142		25.852.266	100.000			31.234.408



DEFENSORIA PÚBLICA DO ESTADO

LOA22. DEMONSTRATIVO DA DESPESA POR UNIDADE ORÇAMENTÁRIA E FONTE

E S P E C I F I C A Ç Ã O	RECURSOS DE TODAS AS FONTES (R\$ 1,00)		
	FISCAL	SEGURIDADE	TOTAL
DEMONSTRATIVO DA DESPESA POR UNIDADE ORÇAMENTÁRIA			
35 - DEFENSORIA PÚBLICA DO ESTADO			
35101 - DEFENSORIA PÚBLICA DO ESTADO	110.267.568		110.267.568
35102 - FUNDO DE MODERNIZAÇÃO E APARELHAMENTO DA DEFENSORIA PÚBLICA - FMADPEP	1.072.000		1.072.000
TOTAL GERAL	111.339.568		111.339.568
DEMONSTRATIVO DA DESPESA POR FONTE DE RECURSOS			
35 - DEFENSORIA PÚBLICA DO ESTADO			
500 - Recursos não Vinculados de Impostos	110.267.568		110.267.568
759 - Recursos Vinculados a Fundos	1.072.000		1.072.000
- - -			
TOTAL GERAL	111.339.568		111.339.568

LOA23. PROGRAMA DE TRABALHO

E S P E C I F I C A Ç Ã O	RECURSOS DE TODAS AS FONTES (R\$ 1,00)						
	PESSOAL E ENC SOC	JUROS E ENC DA DÍVIDA	OUTRAS DESP CORRENTES	INVESTIMENTOS	INVERSÕES FINANCEIRAS	AMORTIZAÇÃO DA DÍVIDA	TOTAL
35 - DEFENSORIA PÚBLICA DO ESTADO							
35101 - DEFENSORIA PÚBLICA DO ESTADO							
03 - ESSENCIAL À JUSTIÇA	80.978.882		26.394.686	2.894.000			110.267.568
092 - REPRESENTAÇÃO JUDICIAL E EXTRAJUDICIAL	80.978.882		26.394.686	2.894.000			110.267.568
0016 - GESTÃO EFICIENTE ORIENTADA PARA GARANTIA DOS DIREITOS DOS HIPOSSUFICIENTES	80.978.882		26.394.686	2.894.000			110.267.568
35.101.03.092.0016.2600 - PESSOAL E ENCARGOS SOCIAIS ALOCADOS ÀS ATIVIDADES ADMINISTRATIVAS	80.978.882		11.830.000				92.808.882
ASSEGURAR O PAGAMENTO DA REMUNERAÇÃO DOS MEMBROS ATIVOS E DE NOVOS DEFENSORES PÚBLICOS NOMEADOS POR MEIO DE CONCURSO PÚBLICO, INCLUINDO-SE OS RESPECTIVOS ENCARGOS SOCIAIS E OS AUXÍLIOS ALIMENTAÇÃO, SAÚDE E TRANSPORTE E DEMAIS BENEFÍCIOS DE CARÁTER INDENIZATÓRIO.							
Esfera F Fonte 500	80.978.882		11.830.000				92.808.882
35.101.03.092.0016.2848 - CAPACITAÇÃO DE RECURSOS HUMANOS			135.762				135.762
PROMOVER A CAPACITAÇÃO DA GESTÃO DA DEFENSORIA PÚBLICA, COM FOCO NOS ASPECTOS HUMANOS, CULTURAIS E ORGANIZACIONAIS.							
Esfera F Fonte 500			135.762				135.762
35.101.03.092.0016.2850 - APRIMORAR QUADRO DE SERVIDORES PÚBLICOS			800.000				800.000
REALIZAÇÃO DE CONCURSO PÚBLICO PARA PROVIMENTO DE CARGOS DE DEFENSORES PÚBLICOS E DE SERVIDORES DO QUADRO DE PESSOAL ADMINISTRATIVO, MEDIANTE A CONTRATAÇÃO DE BANCA EXAMINADORA PARA SELEÇÃO DE CANDIDATOS POR MEIO DE APLICAÇÃO DE PROVAS OU DE PROVAS E TÍTULOS.							
Esfera F Fonte 500			800.000				800.000
35.101.03.092.0016.2851 - MODERNIZAÇÃO DA INFRAESTRUTURA FÍSICA E TECNOLÓGICA			100.000	2.894.000			2.994.000
MODERNIZAR E EXPANDIR A INFRAESTRUTURA FÍSICA E TECNOLÓGICA, BEM COMO PROPORCIONAR O DESENVOLVIMENTO E EXECUÇÃO DE PROJETOS DE ENGENHARIA E ARQUITETURA, VISANDO PROPICIAR UM MAIOR SUPORTE AO FUNCIONAMENTO DOS ÓRGÃOS DE EXECUÇÃO.							
Esfera F Fonte 500			100.000	2.894.000			2.994.000
35.101.03.092.0016.2854 - INTENSIFICAR AS AÇÕES VOLTADAS AO CIDADÃO INTEGRADO AO SISTEMA PRISIONAL			87.000				87.000
AMPLIAR A PRESTAÇÃO JURÍDICA INTEGRAL E GRATUITA AO PRESO, DEVIDO SUA CONDIÇÃO DE VULNERABILIDADE, COM A FINALIDADE DE GARANTIR O FORTALECIMENTO DE POLÍTICAS PÚBLICAS EM EDUCAÇÃO DE DIREITOS, BEM COMO, AUMENTAR AS AÇÕES PRECÍPUAS DA INSTITUIÇÃO, REFLETINDO SEUS VALORES E PRINCÍPIOS ESTRATÉGICOS DISPOSTOS							
Esfera F Fonte 500			87.000				87.000
35.101.03.092.0016.2855 - MANUTENÇÃO E EXECUÇÃO DA GESTÃO DA DPE/PI			13.276.924				13.276.924

E S P E C I F I C A Ç Ã O	RECURSOS DE TODAS AS FONTES (R\$ 1,00)						
	PESSOAL E ENC SOC	JUROS E ENC DA DÍVIDA	OUTRAS DESP CORRENTES	INVESTIMENTOS	INVERSÕES FINANCEIRAS	AMORTIZAÇÃO DA DÍVIDA	TOTAL
ELABORAR E EXECUTAR PROGRAMAS E PROJETOS DESENVOLVIDOS NO CONTEXTO DA DEFENSORIA PÚBLICA DO ESTADO DO PIAUÍ, RELATIVOS À ATIVIDADE MEIO E À ATIVIDADE FIM.							
<i>Esfera F</i> <i>Fonte 759</i>			184.000				184.000
TOTAL GERAL			802.000	270.000			1.072.000

PROCURADORIA GERAL DO ESTADO

LOA22. DEMONSTRATIVO DA DESPESA POR UNIDADE ORÇAMENTÁRIA E FONTE

E S P E C I F I C A Ç Ã O	RECURSOS DE TODAS AS FONTES (R\$ 1,00)		
	FISCAL	SEGURIDADE	TOTAL
DEMONSTRATIVO DA DESPESA POR UNIDADE ORÇAMENTÁRIA			
36 - PROCURADORIA GERAL DO ESTADO			
36101 - PROCURADORIA GERAL DO ESTADO	55.725.963		55.725.963
TOTAL GERAL	55.725.963		55.725.963
DEMONSTRATIVO DA DESPESA POR FONTE DE RECURSOS			
36 - PROCURADORIA GERAL DO ESTADO			
500 - Recursos não Vinculados de Impostos	55.425.963		55.425.963
759 - Recursos Vinculados a Fundos	300.000		300.000
- - -			
TOTAL GERAL	55.725.963		55.725.963

LOA23. PROGRAMA DE TRABALHO

E S P E C I F I C A Ç Ã O	RECURSOS DE TODAS AS FONTES (R\$ 1,00)						
	PESSOAL E ENC SOC	JUROS E ENC DA DÍVIDA	OUTRAS DESP CORRENTES	INVESTIMENTOS	INVERSÕES FINANCEIRAS	AMORTIZAÇÃO DA DÍVIDA	TOTAL
36 - PROCURADORIA GERAL DO ESTADO							
36101 - PROCURADORIA GERAL DO ESTADO							
04 - ADMINISTRAÇÃO	50.915.617		4.380.346	430.000			55.725.963
122 - ADMINISTRAÇÃO GERAL	50.915.617		4.380.346	430.000			55.725.963
0010 - GESTÃO EFICIENTE E TRANSPARENTE	50.915.617		4.380.346	430.000			55.725.963
36.101.04.122.0010.1877 - FUNDO DE MODERNIZAÇÃO DA PGE			170.000	130.000			300.000
PROMOVER AGILIDADE E MELHOR DESEMPENHO NAS ATIVIDADES DA PGE							
<i>Esfera F Fonte 759</i>			170.000	130.000			300.000
36.101.04.122.0010.1882 - MANUTENÇÃO DAS PROCURADORIAS REGIONAIS			5.000				5.000
GARANTIR AS CONDIÇÕES MATERIAIS PARA A MANUTENÇÃO DAS PROCURADORIAS REGIONAIS							
<i>Esfera F Fonte 500</i>			5.000				5.000
36.101.04.122.0010.1883 - MANUTENÇÃO DOS NÚCLEOS SETORIAIS DA PROCURADORIA -PGE NAS SECRETARIAS DO ESTADO			5.000				5.000
DAR SUPORTE PARA O FUNCIONAMENTO DAS ATIVIDADES DOS NÚCLEOS SETORIAIS DA PGE NAS SECRETARIAS DO ESTADO DO PIAUÍ							
<i>Esfera F Fonte 500</i>			5.000				5.000
36.101.04.122.0010.2000 - ADMINISTRAÇÃO DA UNIDADE			1.367.816	300.000			1.667.816
GARANTIR À UNIDADE OS MEIOS NECESSÁRIOS PARA SUA MANUTENÇÃO E APERFEIÇOAMENTO							
<i>Esfera F Fonte 500</i>			1.367.816	300.000			1.667.816
36.101.04.122.0010.2500 - GESTÃO DE PESSOAS	50.915.617		2.832.530				53.748.147
ADMINISTRAR COM EFICIÊNCIA A EXECUÇÃO DA DESPESA COM PESSOAL E ENCARGOS SOCIAIS.							
<i>Esfera F Fonte 500</i>	50.915.617		2.832.530				53.748.147
TOTAL GERAL	50.915.617		4.380.346	430.000			55.725.963

CONTROLADORIA GERAL DO ESTADO

LOA22. DEMONSTRATIVO DA DESPESA POR UNIDADE ORÇAMENTÁRIA E FONTE

E S P E C I F I C A Ç Ã O	R E C U R S O S D E T O D A S A S F O N T E S (R\$ 1,00)		
	FISCAL	SEGURIDADE	TOTAL
DEMONSTRATIVO DA DESPESA POR UNIDADE ORÇAMENTÁRIA			
37 - CONTROLADORIA GERAL DO ESTADO			
37101 - CONTROLADORIA GERAL DO ESTADO	31.534.241		31.534.241
TOTAL GERAL	31.534.241		31.534.241
DEMONSTRATIVO DA DESPESA POR FONTE DE RECURSOS			
37 - CONTROLADORIA GERAL DO ESTADO			
500 - Recursos não Vinculados de Impostos	31.534.241		31.534.241
- - -			
TOTAL GERAL	31.534.241		31.534.241

LOA23. PROGRAMA DE TRABALHO

E S P E C I F I C A Ç Ã O	RECURSOS DE TODAS AS FONTES (R\$ 1,00)						
	PESSOAL E ENC SOC	JUROS E ENC DA DÍVIDA	OUTRAS DESP CORRENTES	INVESTIMENTOS	INVERSÕES FINANCEIRAS	AMORTIZAÇÃO DA DÍVIDA	TOTAL
37 - CONTROLADORIA GERAL DO ESTADO							
37101 - CONTROLADORIA GERAL DO ESTADO							
04 - ADMINISTRAÇÃO	28.754.729		2.579.512	200.000			31.534.241
122 - ADMINISTRAÇÃO GERAL	28.754.729		2.579.512	200.000			31.534.241
0010 - GESTÃO EFICIENTE E TRANSPARENTE	28.754.729		2.579.512	200.000			31.534.241
37.101.04.122.0010.2000 - ADMINISTRAÇÃO DA UNIDADE			791.657				791.657
GARANTIR À UNIDADE OS MEIOS NECESSÁRIOS PARA SUA MANUTENÇÃO E APERFEIÇOAMENTO							
Esfera F Fonte 500			791.657				791.657
37.101.04.122.0010.2500 - GESTÃO DE PESSOAS	28.754.729		1.587.855				30.342.584
ADMINISTRAR COM EFICIÊNCIA A EXECUÇÃO DA DESPESA COM PESSOAL E ENCARGOS SOCIAIS.							
Esfera F Fonte 500	28.754.729		1.587.855				30.342.584
37.101.04.122.0010.4131 - MODERNIZAÇÃO DA CONTROLADORIA GERAL DO ESTADO			100.000	200.000			300.000
AQUISIÇÃO DE MATERIAIS DE MOBÍLIA, ESTRUTURAL E DE EQUIPAMENTOS DE SOM E VÍDEO PARA DAR SUPORTE NAS AÇÕES DA OUVIDORIA GERAL E OUVIDORIAS SETORIAIS EM EVENTOS, AÇÕES E PROJETOS EM TODO O ESTADO O DO PI; AQUISIÇÃO DE URNAS DE COLETA DE MANIFESTAÇÕES PARA SEREM UTILIZADOS PELA EQUIPE DA OUVIDORIA E OUVIDORIAS SETORIAIS.							
Esfera F Fonte 500			100.000	200.000			300.000
37.101.04.122.0010.4134 - PROMOÇÃO DA TRANSPARÊNCIA			100.000				100.000
A CGE ORIENTANDO O USO DE SISTEMAS DE GESTÃO							
Esfera F Fonte 500			100.000				100.000
TOTAL GERAL	28.754.729		2.579.512	200.000			31.534.241



SECRETARIA ESTADUAL PARA INCLUSÃO DA PESSOA COM DEFICIÊNCIA

LOA22. DEMONSTRATIVO DA DESPESA POR UNIDADE ORÇAMENTÁRIA E FONTE

E S P E C I F I C A Ç Ã O	RECURSOS DE TODAS AS FONTES (R\$ 1,00)		
	FISCAL	SEGURIDADE	TOTAL
DEMONSTRATIVO DA DESPESA POR UNIDADE ORÇAMENTÁRIA			
38 - SECRETARIA ESTADUAL PARA INCLUSÃO DA PESSOA COM DEFICIÊNCIA			
38101 - SECRETARIA ESTADUAL PARA INCLUSÃO DA PESSOA COM DEFICIÊNCIA	8.218.792	1.505.000	9.723.792
38102 - FUNDO ESTADUAL DE DEFESA DOS DIREITOS DA PESSOA COM DEFICIÊNCIA - FUNEDE	200.000		200.000
TOTAL GERAL	8.418.792	1.505.000	9.923.792
DEMONSTRATIVO DA DESPESA POR FONTE DE RECURSOS			
38 - SECRETARIA ESTADUAL PARA INCLUSÃO DA PESSOA COM DEFICIÊNCIA			
500 - Recursos não Vinculados de Impostos	6.423.792	500.000	6.923.792
700 - Outras Transferências de Convênios ou Instrumentos Congêneres da União	1.995.000	1.005.000	3.000.000
- - -			
TOTAL GERAL	8.418.792	1.505.000	9.923.792


LOA23. PROGRAMA DE TRABALHO

E S P E C I F I C A Ç Ã O	RECURSOS DE TODAS AS FONTES (R\$ 1,00)						
	PESSOAL E ENC SOC	JUROS E ENC DA DÍVIDA	OUTRAS DESP CORRENTES	INVESTIMENTOS	INVERSÕES FINANCEIRAS	AMORTIZAÇÃO DA DÍVIDA	TOTAL
38 - SECRETARIA ESTADUAL PARA INCLUSÃO DA PESSOA COM DEFICIÊNCIA							
38101 - SECRETARIA ESTADUAL PARA INCLUSÃO DA PESSOA COM DEFICIÊNCIA							
04 - ADMINISTRAÇÃO	2.273.572		1.295.220	1.600.000			5.168.792
122 - ADMINISTRAÇÃO GERAL	2.273.572		1.295.220	1.600.000			5.168.792
0010 - GESTÃO EFICIENTE E TRANSPARENTE	2.273.572		1.295.220	1.600.000			5.168.792
38.101.04.122.0010.2000 - ADMINISTRAÇÃO DA UNIDADE			1.133.279	1.600.000			2.733.279
GARANTIR À UNIDADE OS MEIOS NECESSÁRIOS PARA SUA MANUTENÇÃO E APERFEIÇOAMENTO							
Esfera F		Fonte 500	1.133.279	1.600.000			2.733.279
38.101.04.122.0010.2500 - GESTÃO DE PESSOAS	2.273.572		161.941				2.435.513
ADMINISTRAR COM EFICIÊNCIA A EXECUÇÃO DA DESPESA COM PESSOAL E ENCARGOS SOCIAIS.							
Esfera F	2.273.572	Fonte 500	161.941				2.435.513
10 - SAÚDE			5.000	1.500.000			1.505.000
242 - ASSISTÊNCIA AO PORTADOR DE DEFICIÊNCIA			5.000	1.500.000			1.505.000
0007 - PIAUÍ INCLUSIVO			5.000	1.500.000			1.505.000
38.101.10.242.0007.1364 - AÇÕES DE ATENÇÃO À SAÚDE DA PESSOA COM DEFICIÊNCIA			5.000	1.500.000			1.505.000
IMPLANTAR 01 CENTRO DE REFERÊNCIA EM ODONTOLOGIA PARA ATENDIMENTO ÀS PESSOAS COM DEFICIÊNCIA INTELECTUAL E AUTISMO, NO TERRITÓRIO DOS RIOS PIAUÍ E ITAUEIRA (FLORIANO); REALIZAR CAMPANHA ESTADUAL DE PREVENÇÃO DE DEFICIÊNCIA ATRAVÉS DA DESCENTRALIZAÇÃO DE INFORMAÇÕES COM A REALIZAÇÃO DE SEMINÁRIOS ABRANGENDO TODOS OS TERRITÓRIOS; AMPLIAR A REDE DE CENTROS ESPECIALIZADOS EM REABILITAÇÃO e CER, COM A HABILITAÇÃO DE UNIDADES EXISTENTES E CRIAÇÃO DE NOVOS NOS TERRITÓRIOS PLANÍCIE LITORÂNEA (PARNAÍBA), SERRA DA CAPIVARA (SÃO JOÃO) E CHAPADA DAS MANGABEIRAS (BOM JESUS); POTENCIALIZAR O ATENDIMENTO EQUOTERÁPICO DOS CENTROS DE TERESINA E PARNAÍBA, BEM COMO REALIZAR A IMPLANTAÇÃO DE UM NOVO CENTRO NO TERRITÓRIO DOS RIOS PIAUÍ E ITAUEIRA (FLORIANO); IMPLANTAR ACADEMIAS ACESSÍVEIS (HÍBRIDAS) NOS 12 TERRITÓRIOS VISANDO A MELHORIA DA QUALIDADE DE VIDA DAS PESSOAS COM DEFICIÊNCIA; FORTALECER O FUNCIONAMENTO DAS CLÍNICAS DE FISIOTERAPIA NOS 12 TERRITÓRIOS, ATRAVÉS DE REFORMA E AQUISIÇÃO DE EQUIPAMENTOS.							
Esfera S		Fonte 500		500.000			500.000
		700	5.000	1.000.000			1.005.000
11 - TRABALHO			5.000				5.000
242 - ASSISTÊNCIA AO PORTADOR DE DEFICIÊNCIA			5.000				5.000
0007 - PIAUÍ INCLUSIVO			5.000				5.000
38.101.11.242.0007.2970 - PROMOÇÃO DO ACESSO DAS PESSOAS COM DEFICIÊNCIA AO MERCADO DE TRABALHO FORMAL, DE GERAÇÃO DE RENDA E DE EMPREENDEDORISMO			5.000				5.000
CAPACITAR AS PESSOAS COM DEFICIÊNCIA PARA O MERCADO DE TRABALHO, COM O OBJETIVO DE PROPORCIONAR OPORTUNIDADES DE INSERÇÃO; REALIZAR O WORKSHOP ESTADUAL DE EMPREGABILIDADE E QUALIFICAÇÃO PROFISSIONAL DE PESSOAS COM DEFICIÊNCIA, NA CAPITAL, EM PARCERIA COM A SASC.							

E S P E C I F I C A Ç Ã O	RECURSOS DE TODAS AS FONTES (R\$ 1,00)						
	PESSOAL E ENC SOC	JUROS E ENC DA DÍVIDA	OUTRAS DESP CORRENTES	INVESTIMENTOS	INVERSÕES FINANCEIRAS	AMORTIZAÇÃO DA DÍVIDA	TOTAL
<i>Esfera F</i> <i>Fonte 500</i>			5.000				5.000
12 - EDUCAÇÃO			5.000				5.000
242 - ASSISTÊNCIA AO PORTADOR DE DEFICIÊNCIA			5.000				5.000
0007 - PIAUÍ INCLUSIVO			5.000				5.000
38.101.12.242.0007.2932 - GARANTIA DE ACESSO E PERMANÊNCIA DA PESSOA COM DEFICIÊNCIA A UMA EDUCAÇÃO INCLUSIVA.			5.000				5.000
AMPLIAR A FORMAÇÃO CONTINUADA E ESPECIALIZADA DOS PROFISSIONAIS DE EDUCAÇÃO, TENDO COMO FOCO A SENSIBILIZAÇÃO, O PLANEJAMENTO, METODOLOGIAS, RECURSOS TECNOLÓGICOS PARA A EFETIVAÇÃO DA EDUCAÇÃO INCLUSIVA EM TODOS OS TERRITÓRIOS; PROVER AS ESCOLAS ESTADUAIS E ENTIDADES CONVENIADAS COM ACESSO ÀS TECNOLOGIAS ASSISTIVAS PARA AUXÍLIO AOS ALUNOS COM ALGUM TIPO DE DEFICIÊNCIA, EM PARCERIA COM A SEDUC; MONITORAR A ACESSIBILIDADE ARQUITETÔNICA E OUTRAS MODALIDADES NAS ESCOLAS PÚBLICAS ESTADUAIS E ENTIDADES CONVENIADAS, SEGUNDO AS NORMAS TÉCNICAS DE ACESSIBILIDADE.							
<i>Esfera F</i> <i>Fonte 500</i>			5.000				5.000
14 - DIREITOS DA CIDADANIA			490.000	2.545.000			3.035.000
242 - ASSISTÊNCIA AO PORTADOR DE DEFICIÊNCIA			490.000	2.545.000			3.035.000
0007 - PIAUÍ INCLUSIVO			490.000	2.545.000			3.035.000
38.101.14.242.0007.1374 - IMPLEMENTAÇÃO DA POLÍTICA DE ATENDIMENTO À PESSOA COM DEFICIÊNCIA			420.000	830.000			1.250.000
GARANTIR A ACESSIBILIDADE DAS PESSOAS COM DEFICIÊNCIA À INFORMAÇÃO E COMUNICAÇÃO NOS EVENTOS CULTURAIS, ESPORTIVOS, RELIGIOSOS, ARTÍSTICOS, TURÍSTICOS E DE LAZER, PROMOVENDO E INCENTIVANDO A SUA PARTICIPAÇÃO; OFERECER OS SERVIÇOS DE EXPEDIÇÃO DAS CARTEIRAS DO PASSE LIVRE INTERMUNICIPAL E DO PASSE CULTURA ÀS PESSOAS COM DEFICIÊNCIA, COMO TAMBÉM A CARTEIRA DE IDENTIFICAÇÃO DO AUTISTA (CIA); FORTALECER E AMPLIAR O PROJETO „PIAUÍ PRAIA ACESSÍVEL“, NO LITORAL PIAUIENSE; REALIZAR A PARALIMPIADA ESTADUAL NA CIDADE DE TERESINA, EM PARCERIA COM A FUNDESPI; PROMOVER A INCLUSÃO DAS PESSOAS COM DEFICIÊNCIA NAS ATIVIDADES ESPORTIVAS DENTRO E FORA DO ESTADO, FORA DO PAÍS, GARANTINDO A SUA PARTICIPAÇÃO EM COMPETIÇÕES E MODALIDADES PARA-DESPORTIVAS INDIVIDUAIS E COLETIVAS; CAPACITAR OS PROFISSIONAIS QUE PRESTAM SERVIÇOS NA REDE DE ATENDIMENTO ÀS PESSOAS COM DEFICIÊNCIAS, ENVOLVENDO TODOS OS TERRITÓRIOS; MONITORAR AS AÇÕES E OS SERVIÇOS DESTINADOS À PESSOA COM DEFICIÊNCIA EM TODOS OS TERRITÓRIOS.							
<i>Esfera F</i> <i>Fonte 500</i>			70.000	480.000			550.000
			700				
			350.000	350.000			700.000
38.101.14.242.0007.1947 - APOIO ÀS ENTIDADES SEM FINS LUCRATIVOS QUE ATENDEM AO TRANSPORTE DE PESSOAS COM DEFICIÊNCIA			70.000	1.715.000			1.785.000
ADQUIRIR TRANSPORTES ACESSÍVEIS PARA AS ENTIDADES QUE LIDAM COM PESSOAS COM DEFICIÊNCIA, FACILITANDO ASSIM O SEU DESLOCAMENTO NOS TERRITÓRIOS; DOTAR ÀS ENTIDADES CONVENIADAS COM EQUIPAMENTOS TECNOLÓGICOS PARA O DESENVOLVIMENTO DE SUAS AÇÕES, EM PROL DAS PESSOAS COM DEFICIÊNCIAS; ELABORAR CONVÊNIOS COM O INTUITO DE FORTALECER AS ENTIDADES E INSTITUIÇÕES PÚBLICAS DE APOIO ÀS PESSOAS COM DEFICIÊNCIA NO ESTADO DO PIAUÍ.							
<i>Esfera F</i> <i>Fonte 500</i>			70.000	420.000			490.000
				1.295.000			1.295.000
700							
15 - URBANISMO			5.000				5.000
242 - ASSISTÊNCIA AO PORTADOR DE DEFICIÊNCIA			5.000				5.000
0007 - PIAUÍ INCLUSIVO			5.000				5.000
38.101.15.242.0007.2944 - IMPLEMENTAÇÃO DA ACESSIBILIDADE NO DESENHO UNIVERSAL			5.000				5.000

E S P E C I F I C A Ç Ã O	RECURSOS DE TODAS AS FONTES (R\$ 1,00)						
	PESSOAL E ENC SOC	JUROS E ENC DA DÍVIDA	OUTRAS DESP CORRENTES	INVESTIMENTOS	INVERSÕES FINANCEIRAS	AMORTIZAÇÃO DA DÍVIDA	TOTAL
ORIENTAR OS MUNICÍPIOS SOBRE AS NORMAS E REGRAS DA ACESSIBILIDADE, PREVISTAS NA LEGISLAÇÃO VIGENTE, POR MEIO DE CARTILHAS E PALESTRAS EDUCATIVAS; APOIAR OS MUNICÍPIOS EM INTERVENÇÕES DE INFRAESTRUTURA URBANA, ATENDENDO ÀS NORMAS LEGAIS DE ACESSIBILIDADE PARA PESSOAS COM DEFICIÊNCIA; ESTIMULAR A PESQUISA, O DESENVOLVIMENTO, A INOVAÇÃO E A DIFUSÃO DE TECNOLOGIAS VOLTADAS PARA AMPLIAR O ACESSO DA PESSOA COM DEFICIÊNCIA ÀS TECNOLOGIAS DA INFORMAÇÃO E COMUNICAÇÃO E ÀS TECNOLOGIAS SOCIAIS; APOIAR A IMPLANTAÇÃO E ADEQUAÇÃO DE INFRAESTRUTURA TURÍSTICA E DE APOIO AO TURISMO ACESSÍVEL NO ESTADO DO PIAUÍ.			5.000				5.000
Esfera FFonte 500							
TOTAL GERAL	2.273.572		1.805.220	5.645.000			9.723.792
38102 - FUNDO ESTADUAL DE DEFESA DOS DIREITOS DA PESSOA COM DEFICIÊNCIA - FUNEDE							
14 - DIREITOS DA CIDADANIA			200.000				200.000
242 - ASSISTÊNCIA AO PORTADOR DE DEFICIÊNCIA			200.000				200.000
0007 - PIAUÍ INCLUSIVO			200.000				200.000
38.102.14.242.0007.2975 - FORTALECIMENTO DAS INSTÂNCIAS COLEGIADAS DE DEFESA DOS DIREITOS DAS PESSOAS COM DEFICIÊNCIA			200.000				200.000
IMPLANTAR 30 (TRINTA) CONSELHOS MUNICIPAIS DOS DIREITOS DA PESSOA COM DEFICIÊNCIA ¿ COMUNES, NOS 12 TERRITÓRIOS; OFERECER SUPORTE TÉCNICO OPERACIONAL PARA O CONSELHO ESTADUAL DE DEFESA DOS DIREITOS DA PESSOA COM DEFICIÊNCIA ¿ CONEDE NA REALIZAÇÃO DE SUAS AÇÕES JUNTO AOS MUNICÍPIOS; OFERECER SUPORTE TÉCNICO AOS CONSELHOS MUNICIPAIS PARA A REALIZAÇÃO DAS CONFERENCIAS REGIONAIS E ESTADUAL; CAPACITAR OS CONSELHEIROS REPRESENTANTES DOS CONSELHOS MUNICIPAIS DE DIREITOS DAS PESSOAS COM DEFICIÊNCIA; FOMENTAR O FUNDO ESTADUAL DA PESSOA COM DEFICIENCIA ¿ FUNEDE/PI.							
Esfera FFonte 500			200.000				200.000
TOTAL GERAL			200.000				200.000

RESERVA DE CONTINGÊNCIA



LOA22. DEMONSTRATIVO DA DESPESA POR UNIDADE ORÇAMENTÁRIA E FONTE

E S P E C I F I C A Ç Ã O	RECURSOS DE TODAS AS FONTES (R\$ 1,00)		
	FISCAL	SEGURIDADE	TOTAL
DEMONSTRATIVO DA DESPESA POR UNIDADE ORÇAMENTÁRIA			
39 - RESERVA DE CONTINGÊNCIA			
39000 - RESERVA DE CONTINGÊNCIA	12.800.000		12.800.000
TOTAL GERAL	12.800.000		12.800.000
DEMONSTRATIVO DA DESPESA POR FONTE DE RECURSOS			
39 - RESERVA DE CONTINGÊNCIA			
500 - Recursos não Vinculados de Impostos	12.800.000		12.800.000
- - -			
TOTAL GERAL	12.800.000		12.800.000

LOA23a. PROGRAMA DE TRABALHO - RESERVA DE CONTINGÊNCIA

E S P E C I F I C A Ç Ã O	RECURSOS DE TODAS AS FONTES (R\$ 1,00)
	TOTAL
39 - RESERVA DE CONTINGÊNCIA	
39000 - RESERVA DE CONTINGÊNCIA	
99 - RESERVA DE CONTINGÊNCIA	12.800.000
999 - RESERVA DE CONTINGÊNCIA	12.800.000
0099 - RESERVA DE CONTINGÊNCIA	12.800.000
39.000.99.999.0099.9999 - RESERVA DE CONTINGÊNCIA	12.800.000
ATENDIMENTO A PAGAMENTOS INESPERADOS, CONTINGENTES, QUE NÃO PUDEAM SER PREVISTOS DURANTE A PROGRAMAÇÃO DO ORÇAMENTO	
<i>Esfera F</i>	<i>Fonte 500</i>
	12.800.000
TOTAL GERAL	12.800.000

CORPO DE BOMBEIROS MILITAR

LOA22. DEMONSTRATIVO DA DESPESA POR UNIDADE ORÇAMENTÁRIA E FONTE

E S P E C I F I C A Ç Ã O	RECURSOS DE TODAS AS FONTES (R\$ 1,00)		
	FISCAL	SEGURIDADE	TOTAL
DEMONSTRATIVO DA DESPESA POR UNIDADE ORÇAMENTÁRIA			
44 - CORPO DE BOMBEIROS MILITAR			
44101 - CORPO DE BOMBEIROS MILITAR	48.953.881		48.953.881
44201 - FUNDO APARELHAMENTO E MODERNIZACAO DO CORPO DE BOMBEIROS MILITAR DO PIAUI FUNAP	16.000.000		16.000.000
TOTAL GERAL	64.953.881		64.953.881
DEMONSTRATIVO DA DESPESA POR FONTE DE RECURSOS			
44 - CORPO DE BOMBEIROS MILITAR			
500 - Recursos não Vinculados de Impostos	49.953.881		49.953.881
700 - Outras Transferências de Convênios ou Instrumentos Congêneres da União	3.000.000		3.000.000
753 - Recursos provenientes de taxas e contribuições	4.000.000		4.000.000
759 - Recursos Vinculados a Fundos	8.000.000		8.000.000
- - -			
TOTAL GERAL	64.953.881		64.953.881

LOA23. PROGRAMA DE TRABALHO

E S P E C I F I C A Ç Ã O	RECURSOS DE TODAS AS FONTES (R\$ 1,00)						
	PESSOAL E ENC SOC	JUROS E ENC DA DÍVIDA	OUTRAS DESP CORRENTES	INVESTIMENTOS	INVERSÕES FINANCEIRAS	AMORTIZAÇÃO DA DÍVIDA	TOTAL
44 - CORPO DE BOMBEIROS MILITAR							
44101 - CORPO DE BOMBEIROS MILITAR							
06 - SEGURANÇA PÚBLICA	33.625.678		8.128.203	7.200.000			48.953.881
122 - ADMINISTRAÇÃO GERAL	33.625.678		8.128.203	7.200.000			48.953.881
0003 - PIAUÍ SEGURO			400.000	7.200.000			7.600.000
44.101.06.122.0003.2916 - APARELHAMENTO E EQUIPAMENTOS PARA AS UNIDADES DO CORPO DE BOMBEIROS				7.200.000			7.200.000
REEQUIPAR/REAPARELHAR AS UNIDADES PARA MELHOR PRESTAÇÃO DE SERVIÇO, BEM COMO REFORMA-LAS							
<i>Esfera F Fonte 500</i>				200.000			200.000
700				3.000.000			3.000.000
753				4.000.000			4.000.000
44.101.06.122.0003.2937 - PREVENÇÃO CONTRA INCÊNDIOS E ACIDENTES			400.000				400.000
AMPLIAR E MODERNIZAR A UNIDADE PARA PRESTAR MELHOR SERVIÇO DE PREVENÇÃO A INCÊNDIOS E ACIDENTES.							
<i>Esfera F Fonte 500</i>			400.000				400.000
0010 - GESTÃO EFICIENTE E TRANSPARENTE	33.625.678		7.728.203				41.353.881
44.101.06.122.0010.2000 - ADMINISTRAÇÃO DA UNIDADE			6.355.991				6.355.991
GARANTIR À UNIDADE OS MEIOS NECESSÁRIOS PARA SUA MANUTENÇÃO E APERFEIÇOAMENTO							
<i>Esfera F Fonte 500</i>			6.355.991				6.355.991
44.101.06.122.0010.2500 - GESTÃO DE PESSOAS	33.625.678		1.372.212				34.997.890
ADMINISTRAR COM EFICIÊNCIA A EXECUÇÃO DA DESPESA COM PESSOAL E ENCARGOS SOCIAIS.							
<i>Esfera F Fonte 500</i>	33.625.678		1.372.212				34.997.890
TOTAL GERAL	33.625.678		8.128.203	7.200.000			48.953.881
44201 - FUNDO APARELHAMENTO E MODERNIZACAO DO CORPO DE BOMBEIROS MILITAR DO PIAUI FUNAP							
06 - SEGURANÇA PÚBLICA			4.000.000	12.000.000			16.000.000
122 - ADMINISTRAÇÃO GERAL			4.000.000	12.000.000			16.000.000
0003 - PIAUÍ SEGURO			4.000.000	12.000.000			16.000.000
44.201.06.122.0003.2039 - OPERACIONALIZAÇÃO DAS ATIVIDADES DE PREVENÇÃO DE ACIDENTES			3.000.000	8.000.000			11.000.000
AÇÕES PREVENTIVAS DO CORPO DE BOMBEIROS MILITAR DO ESTADO DO PIAUI							

E S P E C I F I C A Ç Ã O	RECURSOS DE TODAS AS FONTES (R\$ 1,00)						
	PESSOAL E ENC SOC	JUROS E ENC DA DÍVIDA	OUTRAS DESP CORRENTES	INVESTIMENTOS	INVERSÕES FINANCEIRAS	AMORTIZAÇÃO DA DÍVIDA	TOTAL
Esfera F	Fonte 500		2.000.000	3.000.000			5.000.000
	759		1.000.000	5.000.000			6.000.000
44.201.06.122.0003.2040 - OPERACIONALIZAÇÃO DAS ATIVIDADES DE SOCORROS ÀS URGÊNCIAS E EMERGÊNCIAS			1.000.000	4.000.000			5.000.000
AÇÕES DE SOCORRO E ASSISTÊNCIA EMERGENCIAL DO CORPO DE BOMBEIROS MILITAR DO ESTADO DO PIAUÍ							
Esfera F	Fonte 500		1.000.000	2.000.000			3.000.000
	759			2.000.000			2.000.000
TOTAL GERAL			4.000.000	12.000.000			16.000.000

SECRETARIA DAS CIDADES

LOA22. DEMONSTRATIVO DA DESPESA POR UNIDADE ORÇAMENTÁRIA E FONTE

E S P E C I F I C A Ç Ã O	RECURSOS DE TODAS AS FONTES (R\$ 1,00)		
	FISCAL	SEGURIDADE	TOTAL
DEMONSTRATIVO DA DESPESA POR UNIDADE ORÇAMENTÁRIA			
45 - SECRETARIA DAS CIDADES			
45101 - SECRETARIA DAS CIDADES	56.250.377		56.250.377
45201 - DEPARTAMENTO ESTADUAL DE TRÂNSITO DO PIAUÍ - DETRAN	127.709.069		127.709.069
45202 - AGÊNCIA DE DESENVOLVIMENTO HABITACIONAL DO PIAUÍ - ADH	28.681.070		28.681.070
45203 - INSTITUTO DE ÁGUAS E ESGOTOS DO PIAUÍ	24.711.072		24.711.072
TOTAL GERAL	237.351.588		237.351.588
DEMONSTRATIVO DA DESPESA POR FONTE DE RECURSOS			
45 - SECRETARIA DAS CIDADES			
500 - Recursos não Vinculados de Impostos	94.064.974		94.064.974
501 - Outros Recursos não Vinculados	2.000.000		2.000.000
700 - Outras Transferências de Convênios ou Instrumentos Congêneres da União	8.000.000		8.000.000
753 - Recursos provenientes de taxas e contribuições	85.889.527		85.889.527
754 - Recursos de Operações de Crédito	22.000.000		22.000.000
761 - Recursos vinculados ao Fundo de Combate e Erradicação da Pobreza	25.397.087		25.397.087
- - -			
TOTAL GERAL	237.351.588		237.351.588

LOA23. PROGRAMA DE TRABALHO

E S P E C I F I C A Ç Ã O	RECURSOS DE TODAS AS FONTES (R\$ 1,00)						
	PESSOAL E ENC SOC	JUROS E ENC DA DÍVIDA	OUTRAS DESP CORRENTES	INVESTIMENTOS	INVERSÕES FINANCEIRAS	AMORTIZAÇÃO DA DÍVIDA	TOTAL
45 - SECRETARIA DAS CIDADES							
45101 - SECRETARIA DAS CIDADES							
04 - ADMINISTRAÇÃO	2.265.945		10.964.432	40.000			13.270.377
122 - ADMINISTRAÇÃO GERAL	2.265.945		10.964.432	40.000			13.270.377
0008 - PIAUÍ INTEGRADO E SUSTENTÁVEL				20.000			20.000
45.101.04.122.0008.1873 - APOIO E INCENTIVO TÉCNICO E FINANCEIRO A ORGANIZAÇÕES NÃO GOVERNAMENTAIS				20.000			20.000
APOIAR PROPOSIÇÕES DE ORGANIZAÇÕES NÃO GOVERNAMENTAIS, FUNDAÇÕES E ASSOCIAÇÕES DIVERSAS VOLTADAS PARA CAPACITAÇÃO PROFISSIONAL, GESTÃO E EQUIPAMENTOS DIVERSOS.							
Esfera F Fonte 500				20.000			20.000
0010 - GESTÃO EFICIENTE E TRANSPARENTE	2.265.945		10.964.432	20.000			13.250.377
45.101.04.122.0010.2000 - ADMINISTRAÇÃO DA UNIDADE			10.769.984	20.000			10.789.984
GARANTIR À UNIDADE OS MEIOS NECESSÁRIOS PARA SUA MANUTENÇÃO E APERFEIÇOAMENTO							
Esfera F Fonte 500			10.769.984	20.000			10.789.984
45.101.04.122.0010.2500 - GESTÃO DE PESSOAS	2.265.945		194.448				2.460.393
ADMINISTRAR COM EFICIÊNCIA A EXECUÇÃO DA DESPESA COM PESSOAL E ENCARGOS SOCIAIS.							
Esfera F Fonte 500	2.265.945		194.448				2.460.393
15 - URBANISMO			20.000	17.200.000			17.220.000
451 - INFRAESTRUTURA URBANA			20.000	17.200.000			17.220.000
0008 - PIAUÍ INTEGRADO E SUSTENTÁVEL			20.000	17.200.000			17.220.000
45.101.15.451.0008.1871 - CONSTRUÇÃO DE PAVIMENTAÇÃO PARALELEPÍPEDO E OBRAS DE INFRAESTRUTURA NOS MUNICÍPIOS			20.000	17.200.000			17.220.000
ELABORAÇÃO E EXECUÇÃO, REFORMA E AMPLIAÇÃO DE OBRAS URBANAS, BEM COMO PAVIMENTAÇÃO EM PARALELEPÍPEDO							
Esfera F Fonte 500			20.000	6.200.000			6.220.000
				4.000.000			4.000.000
				7.000.000			7.000.000
17 - SANEAMENTO			50.000	5.750.000			5.800.000
512 - SANEAMENTO BÁSICO URBANO			50.000	5.750.000			5.800.000
0008 - PIAUÍ INTEGRADO E SUSTENTÁVEL			50.000	5.750.000			5.800.000
45.101.17.512.0008.1872 - AMPLIAÇÃO DE SISTEMAS DE ESGOTAMENTO SANITÁRIO E ABASTECIMENTO DE ÁGUA NOS MUNICÍPIOS				5.700.000			5.700.000

E S P E C I F I C A Ç Ã O	RECURSOS DE TODAS AS FONTES (R\$ 1,00)						
	PESSOAL E ENC SOC	JUROS E ENC DA DÍVIDA	OUTRAS DESP CORRENTES	INVESTIMENTOS	INVERSÕES FINANCEIRAS	AMORTIZAÇÃO DA DÍVIDA	TOTAL
POSSIBILITAR AMPLA COBERTURA DE ABASTECIMENTO DE ÁGUA COMO DE ESGOTAMENTO SANITÁRIO, MELHORANDO A QUALIDADE DE VIDA DA POPULAÇÃO							
Esfera F				1.200.000			1.200.000
Fonte 500							
700				4.000.000			4.000.000
754				500.000			500.000
45.101.17.512.0008.1874 - ELABORAÇÃO DE ESTUDOS E PROJETOS DE IMPLEMENTAÇÃO E EXECUÇÃO DE OBRAS HÍDRICAS			50.000	50.000			100.000
POSSIBILITAR A ELABORAÇÃO E EXECUÇÃO DE PROJETOS VOLTADOS PARA OBRAS HÍDRICAS EM ÁREAS URBANAS E RURAIS COM FINS DE MELHORAR AS CONDIÇÕES DE VIDA DA POPULAÇÃO, BEM COMO A IMPLANTAÇÃO DE SISTEMA ADUTOR VISANDO ABASTECIMENTO DE ÁGUA EM REGIÕES CRÍTICAS.							
Esfera F			50.000	50.000			100.000
18 - GESTÃO AMBIENTAL				50.000			50.000
542 - CONTROLE AMBIENTAL				50.000			50.000
0008 - PIAUÍ INTEGRADO E SUSTENTÁVEL				50.000			50.000
45.101.18.542.0008.1875 - IMPLEMENTAÇÃO, RECUPERAÇÃO E REVITALIZAÇÃO DE ÁREAS DEGRADADAS E ÁREAS DE RESÍDUOS SÓLIDOS				50.000			50.000
DOTAR O ESTADO DE INSTRUMENTO LEGAL EM APOIO A QUESTÕES LIGADAS AOS RESÍDUOS SÓLIDOS E INTERVIR EM ÁREAS URBANAS DEGRADADAS PROPICIANDO E REVITALIZANDO OS ESPAÇOS							
Esfera F				50.000			50.000
26 - TRANSPORTE			50.000	19.860.000			19.910.000
782 - TRANSPORTE RODOVIÁRIO			50.000	19.860.000			19.910.000
0008 - PIAUÍ INTEGRADO E SUSTENTÁVEL			50.000	19.860.000			19.910.000
45.101.26.782.0008.1870 - CONSTRUÇÃO, RECUPERAÇÃO E AMPLIAÇÃO DE OBRAS DE MOBILIDADE URBANA			50.000	19.810.000			19.860.000
IMPLANTAR, RESTAURAR E EXECUTAR PAVIMENTAÇÃO ASFÁLTICA E ESTRADAS VICINAIS NOS MUNICÍPIOS							
Esfera F			50.000	7.310.000			7.360.000
754				12.500.000			12.500.000
45.101.26.782.0008.1876 - IMPLANTAÇÃO DE ANÉIS VIÁRIOS NOS MUNICÍPIOS				50.000			50.000
PROMOVER A EXECUÇÃO DE ANÉIS VIÁRIOS DAS CIDADES DE GRANDE E MÉDIO FACILITANDO A INTERLIGAÇÃO MULTIMODAL							
Esfera F				50.000			50.000
TOTAL GERAL	2.265.945		11.084.432	42.900.000			56.250.377
45201 - DEPARTAMENTO ESTADUAL DE TRÂNSITO DO PIAUÍ - DETRAN							
04 - ADMINISTRAÇÃO	46.163.169		66.545.900	15.000.000			127.709.069
122 - ADMINISTRAÇÃO GERAL	46.163.169		66.545.900	15.000.000			127.709.069
0003 - PIAUÍ SEGURO			8.377.000	13.950.000			22.327.000
45.201.04.122.0003.3037 - INCENTIVO A MUNICIPALIZAÇÃO			2.000				2.000
ESTIMULAR OS MUNICÍPIOS A ADERIREM À MUNICIPALIZAÇÃO DE TRÂNSITO.							
Esfera F			2.000				2.000
Fonte 753							

E S P E C I F I C A Ç Ã O	RECURSOS DE TODAS AS FONTES (R\$ 1,00)						
	PESSOAL E ENC SOC	JUROS E ENC DA DÍVIDA	OUTRAS DESP CORRENTES	INVESTIMENTOS	INVERSÕES FINANCEIRAS	AMORTIZAÇÃO DA DÍVIDA	TOTAL
45.201.04.122.0003.3053 - MELHORIA NO TRÂNSITO			1.225.000	12.610.000			13.835.000
INCENTIVAR CONDUTORES NÃO REGULAMENTADOS A SE TORNAREM LEGÍTIMOS DENTRO DO SISTEMA DE TRÂNSITO P/ HAVER MAIOR CONTROLE DE FROTAS E CONDUTORES POR PARTE DO ÓRGÃO REGULADOR. REALIZAÇÃO DE CAMPANHAS E CONSCIENTIZAÇÃO A EDUCAÇÃO NO TRÂNSITO, GESTÃO DE ATIVIDADES DE POLICIAMENTO E FISCALIZAÇÃO, IMPLEMENTAÇÃO DE ENGENHARIA E MOBILIDADE URBANA, PROMOVER MELHORIA NA SINALIZAÇÃO DAS VIAS DO ESTADO.							
<i>Esfera F</i>		<i>Fonte 501</i>		2.000.000			2.000.000
		753	1.225.000	10.610.000			11.835.000
45.201.04.122.0003.3054 - COOPERAÇÃO TÉCNICA COM ÓRGÃOS PARA APLICAÇÃO DA LEGISLAÇÃO DE TRÂNSITO			40.000	10.000			50.000
ESTABELECE DE FORMA COORDENADA E INTEGRADA A APLICAÇÃO E EXECUÇÃO DAS LEIS DE TRÂNSITOS DENTRO DO ESTADO POR MEIO DOS ÓRGÃOS DE SEGURANÇA E TRÂNSITO.							
<i>Esfera F</i>		<i>Fonte 753</i>	40.000	10.000			50.000
45.201.04.122.0003.3055 - MODERNIZAÇÃO TECNOLÓGICA			7.070.000	1.325.000			8.395.000
MODERNIZAR, SISTEMATIZAR E CONSOLIDAR A BASE DE DADOS PERTINENTES A SEGURANÇA.							
<i>Esfera F</i>		<i>Fonte 753</i>	7.070.000	1.325.000			8.395.000
45.201.04.122.0003.3056 - QUALIFICAÇÃO E CAPACITAÇÃO DOS AGENTES			40.000	5.000			45.000
PROMOVER QUALIFICAÇÃO, CAPACITAÇÃO E VALORIZAÇÃO DOS SERVIDORES.							
<i>Esfera F</i>		<i>Fonte 753</i>	40.000	5.000			45.000
0010 - GESTÃO EFICIENTE E TRANSPARENTE	46.163.169		58.168.900	1.050.000			105.382.069
45.201.04.122.0010.2000 - ADMINISTRAÇÃO DA UNIDADE			57.912.527	1.050.000			58.962.527
GARANTIR À UNIDADE OS MEIOS NECESSÁRIOS PARA SUA MANUTENÇÃO E APERFEIÇOAMENTO							
<i>Esfera F</i>		<i>Fonte 753</i>	57.912.527	1.050.000			58.962.527
45.201.04.122.0010.2500 - GESTÃO DE PESSOAS	46.163.169		256.373				46.419.542
ADMINISTRAR COM EFICIÊNCIA A EXECUÇÃO DA DESPESA COM PESSOAL E ENCARGOS SOCIAIS.							
<i>Esfera F</i>	<i>Fonte 500</i>		256.373				46.419.542
TOTAL GERAL	46.163.169		66.545.900	15.000.000			127.709.069
45202 - AGÊNCIA DE DESENVOLVIMENTO HABITACIONAL DO PIAUÍ - ADH							
04 - ADMINISTRAÇÃO	2.473.221		4.530.762	300.000			7.303.983
122 - ADMINISTRAÇÃO GERAL	2.473.221		4.530.762	300.000			7.303.983
0010 - GESTÃO EFICIENTE E TRANSPARENTE	2.473.221		4.530.762	300.000			7.303.983
45.202.04.122.0010.2000 - ADMINISTRAÇÃO DA UNIDADE			4.365.583	300.000			4.665.583
GARANTIR À UNIDADE OS MEIOS NECESSÁRIOS PARA SUA MANUTENÇÃO E APERFEIÇOAMENTO							
<i>Esfera F</i>	<i>Fonte 500</i>		4.045.583				4.045.583
	753		320.000	300.000			620.000
45.202.04.122.0010.2500 - GESTÃO DE PESSOAS	2.473.221		165.179				2.638.400

E S P E C I F I C A Ç Ã O	RECURSOS DE TODAS AS FONTES (R\$ 1,00)						
	PESSOAL E ENC SOC	JUROS E ENC DA DÍVIDA	OUTRAS DESP CORRENTES	INVESTIMENTOS	INVERSÕES FINANCEIRAS	AMORTIZAÇÃO DA DÍVIDA	TOTAL
ADMINISTRAR COM EFICIÊNCIA A EXECUÇÃO DA DESPESA COM PESSOAL E ENCARGOS SOCIAIS.							
Esfera FFonte 500	2.473.221		165.179				2.638.400
16 - HABITAÇÃO			2.280.000	18.597.087	500.000		21.377.087
482 - HABITAÇÃO URBANA			2.280.000	18.597.087	500.000		21.377.087
0008 - PIAUÍ INTEGRADO E SUSTENTÁVEL			2.280.000	18.597.087	500.000		21.377.087
45.202.16.482.0008.3098 - REGULARIZAÇÃO E AVERBAÇÃO FUNDIÁRIA			20.000	200.000			220.000
PROPORCIONAR A REGULARIZAÇÃO E AVERBAÇÃO FUNDIÁRIA DE LOTES (TERRAS) E IMÓVEIS CONSTRUÍDOS PELO ESTADO							
Esfera FFonte 753			20.000	200.000			220.000
45.202.16.482.0008.3100 - CONSTRUÇÃO E URBANIZAÇÃO DE EQUIPAMENTOS SOCIAIS				1.000.000			1.000.000
IMPLEMENTAR INFRAESTRUTURAS BÁSICAS (EQUIPAMENTOS SOCIAIS) NOS EMPREENDIMENTOS HABITACIONAIS							
Esfera FFonte 753				1.000.000			1.000.000
45.202.16.482.0008.3101 - MELHORIA HABITACIONAL			1.100.000		200.000		1.300.000
ATUAR NA ÁREA DE MELHORIA, REFORMA OU SUBSTITUIÇÃO DE MORADIA PRECÁRIA E/OU EM ÁREA DE RISCO							
Esfera FFonte 753			1.100.000		200.000		1.300.000
45.202.16.482.0008.3103 - CONSTRUÇÃO DE UNIDADES HABITACIONAIS			1.100.000	17.397.087	300.000		18.797.087
PROMOVER O ACESSO DA POPULAÇÃO A AQUISIÇÃO DE UMA MORADIA DIGNA E DE QUALIDADE, REDUZINDO O DÉFICIT HABITACIONAL							
Esfera FFonte 753			1.100.000	2.000.000	300.000		3.400.000
				15.397.087			15.397.087
45.202.16.482.0008.4103 - EXECUÇÃO DO TRABALHO TÉCNICO SOCIAL			60.000				60.000
EXECUTAR O TRABALHO TÉCNICO SOCIAL JUNTO AOS BENEFICIÁRIOS RESIDENTES NOS EMPREENDIMENTOS HABITACIONAIS							
Esfera FFonte 753			60.000				60.000
TOTAL GERAL	2.473.221		6.810.762	18.897.087	500.000		28.681.070
45203 - INSTITUTO DE ÁGUAS E ESGOTOS DO PIAUÍ							
04 - ADMINISTRAÇÃO	2.427.173		3.263.899	13.140.000			18.831.072
122 - ADMINISTRAÇÃO GERAL	2.427.173		3.263.899	20.000			5.711.072
0010 - GESTÃO EFICIENTE E TRANSPARENTE	2.427.173		3.263.899	20.000			5.711.072
45.203.04.122.0010.2000 - ADMINISTRAÇÃO DA UNIDADE			3.143.855	20.000			3.163.855
GARANTIR À UNIDADE OS MEIOS NECESSÁRIOS PARA SUA MANUTENÇÃO E APERFEIÇOAMENTO							
Esfera FFonte 500			3.143.855	20.000			3.163.855
45.203.04.122.0010.2500 - GESTÃO DE PESSOAS	2.427.173		120.044				2.547.217
ADMINISTRAR COM EFICIÊNCIA A EXECUÇÃO DA DESPESA COM PESSOAL E ENCARGOS SOCIAIS.							
Esfera FFonte 500	2.427.173		120.044				2.547.217

E S P E C I F I C A Ç Ã O	RECURSOS DE TODAS AS FONTES (R\$ 1,00)						
	PESSOAL E ENC SOC	JUROS E ENC DA DÍVIDA	OUTRAS DESP CORRENTES	INVESTIMENTOS	INVERSÕES FINANCEIRAS	AMORTIZAÇÃO DA DÍVIDA	TOTAL
512 - SANEAMENTO BÁSICO URBANO				13.120.000			13.120.000
0008 - PIAUÍ INTEGRADO E SUSTENTÁVEL				13.120.000			13.120.000
45.203.04.512.0008.4124 - AMPLIAR OS SISTEMAS DE ABASTECIMENTO DE ÁGUA, MÓDULO SANITÁRIOS E ESGOTAMENTO SANITÁRIO DA ZONA URBANA E RURAL				13.120.000			13.120.000
AMPLIAR OS SISTEMAS DE ABASTECIMENTO DE ÁGUA, MÓDULO SANITÁRIOS E ESGOTAMENTO SANITÁRIO DA ZONA URBANA E RURAL							
<i>Esfera F</i>	<i>Fonte 500</i>			5.500.000			5.500.000
	754			1.120.000			1.120.000
	761			6.500.000			6.500.000
17 - SANEAMENTO				5.880.000			5.880.000
511 - SANEAMENTO BÁSICO RURAL				5.320.000			5.320.000
0008 - PIAUÍ INTEGRADO E SUSTENTÁVEL				5.320.000			5.320.000
45.203.17.511.0008.4054 - PERFURAÇÃO E RECUPERAÇÃO DE POÇOS NOS MUNICÍPIOS EM CRISE HÍDRICA				2.850.000			2.850.000
REALIZAR PERFURAÇÃO E RECUPERAÇÃO DE POÇOS NOS MUNICÍPIOS/COMUNIDADES ATINGIDOS PEÇA CRISE HÍDRICA							
<i>Esfera F</i>	<i>Fonte 754</i>			850.000			850.000
	761			2.000.000			2.000.000
45.203.17.511.0008.4118 - EMPREGAR ALTERNATIVAS/SOLUÇÕES TECNOLÓGICAS IMPLANTAÇÃO DE TECNOLOGIAS SUSTENTÁVEIS PARA CAPTAÇÃO, ARMAZENAMENTO E REUTILIZAÇÃO DE ÁGUA NA ZONA URBANA E RURAL DOS MUNICÍPIOS.				2.470.000			2.470.000
EMPREGAR ALTERNATIVAS/SOLUÇÕES TECNOLÓGICAS IMPLANTAÇÃO DE TECNOLOGIAS SUSTENTÁVEIS PARA CAPTAÇÃO, ARMAZENAMENTO E REUTILIZAÇÃO DE ÁGUA NA ZONA URBANA E RURAL DOS MUNICÍPIOS.							
<i>Esfera F</i>	<i>Fonte 500</i>			1.370.000			1.370.000
	761			1.100.000			1.100.000
512 - SANEAMENTO BÁSICO URBANO				560.000			560.000
0008 - PIAUÍ INTEGRADO E SUSTENTÁVEL				560.000			560.000
45.203.17.512.0008.4115 - ELABORAÇÃO E IMPLEMENTAÇÃO DA POLÍTICA ESTADUAL DE SANEAMENTO BÁSICO				30.000			30.000
ELABORAÇÃO E IMPLEMENTAÇÃO DA POLÍTICA ESTADUAL DE SANEAMENTO BÁSICO							
<i>Esfera F</i>	<i>Fonte 754</i>			30.000			30.000
45.203.17.512.0008.4116 - EXPANSÃO DO SISTEMA SISAR.				530.000			530.000
EXPANSÃO DO SISTEMA SISAR E APOIO A SUA GESTÃO (SISTEMA INTEGRADO DE SANEAMENTO RURAL)							
<i>Esfera F</i>	<i>Fonte 500</i>			130.000			130.000
	761			400.000			400.000
TOTAL GERAL	2.427.173		3.263.899	19.020.000			24.711.072



SECRETARIA DOS TRANSPORTES



LOA22. DEMONSTRATIVO DA DESPESA POR UNIDADE ORÇAMENTÁRIA E FONTE

E S P E C I F I C A Ç Ã O	RECURSOS DE TODAS AS FONTES (R\$ 1,00)		
	FISCAL	SEGURIDADE	TOTAL
DEMONSTRATIVO DA DESPESA POR UNIDADE ORÇAMENTÁRIA			
46 - SECRETARIA DOS TRANSPORTES			
46101 - SECRETARIA DOS TRANSPORTES	143.222.509		143.222.509
46201 - DEPARTAMENTO DE ESTRADAS DE RODAGENS DO PIAUÍ - DER/PI	218.569.139		218.569.139
46202 - COMPANHIA METROPOLITANA DE TRANSPORTES PÚBLICOS - CMTF	12.116.064		12.116.064
TOTAL GERAL	373.907.712		373.907.712
DEMONSTRATIVO DA DESPESA POR FONTE DE RECURSOS			
46 - SECRETARIA DOS TRANSPORTES			
500 - Recursos não Vinculados de Impostos	144.550.058		144.550.058
700 - Outras Transferências de Convênios ou Instrumentos Congêneres da União	136.000.000		136.000.000
750 - Recursos da Contribuição de Intervenção no Domínio Econômico - CIDE	18.257.654		18.257.654
753 - Recursos provenientes de taxas e contribuições	2.900.000		2.900.000
754 - Recursos de Operações de Crédito	72.200.000		72.200.000
- - -			
TOTAL GERAL	373.907.712		373.907.712

LOA23. PROGRAMA DE TRABALHO


E S P E C I F I C A Ç Ã O	RECURSOS DE TODAS AS FONTES (R\$ 1,00)						
	PESSOAL E ENC SOC	JUROS E ENC DA DÍVIDA	OUTRAS DESP CORRENTES	INVESTIMENTOS	INVERSÕES FINANCEIRAS	AMORTIZAÇÃO DA DÍVIDA	TOTAL
46 - SECRETARIA DOS TRANSPORTES							
46101 - SECRETARIA DOS TRANSPORTES							
04 - ADMINISTRAÇÃO	3.571.142		10.341.367				13.912.509
122 - ADMINISTRAÇÃO GERAL	3.571.142		10.341.367				13.912.509
0010 - GESTÃO EFICIENTE E TRANSPARENTE	3.571.142		10.341.367				13.912.509
46.101.04.122.0010.2000 - ADMINISTRAÇÃO DA UNIDADE			10.201.239				10.201.239
GARANTIR À UNIDADE OS MEIOS NECESSÁRIOS PARA SUA MANUTENÇÃO E APERFEIÇOAMENTO							
Esfera F Fonte 500			7.301.239				7.301.239
753			2.900.000				2.900.000
46.101.04.122.0010.2500 - GESTÃO DE PESSOAS	3.571.142		140.128				3.711.270
ADMINISTRAR COM EFICIÊNCIA A EXECUÇÃO DA DESPESA COM PESSOAL E ENCARGOS SOCIAIS.							
Esfera F Fonte 500	3.571.142		140.128				3.711.270
26 - TRANSPORTE			31.220.000	98.090.000			129.310.000
781 - TRANSPORTE AÉREO			10.000.000	11.150.000			21.150.000
0008 - PIAUÍ INTEGRADO E SUSTENTÁVEL			10.000.000	11.150.000			21.150.000
46.101.26.781.0008.1888 - ADMINISTRAÇÃO, ELABORAÇÃO DE PROJETOS, IMPLANTAÇÃO E REFORMA DE AEROPORTOS E AERÓDROMOS			10.000.000	11.150.000			21.150.000
ELABORAR, ACOMPANHAR E EXECUTAR PROJETOS DE CONSTRUÇÃO E REFORMA DE AEROPORTOS, AERÓDROMOS E DEMAIS ATIVIDADES CORRELATAS.							
Esfera F Fonte 500			10.000.000	1.150.000			11.150.000
700				4.000.000			4.000.000
754				6.000.000			6.000.000
782 - TRANSPORTE RODOVIÁRIO			21.220.000	78.540.000			99.760.000
0008 - PIAUÍ INTEGRADO E SUSTENTÁVEL			21.220.000	78.540.000			99.760.000
46.101.26.782.0008.1890 - IMPLANTAÇÃO DA RODOVIA TRANSCERRADO				1.000.000			1.000.000
IMPLANTAR E REALIZAR A PAVIMENTAÇÃO ASFÁLTICA DA RODOVIA TRANSCERRADO NO TRECHO SEBASTIÃO LEAL/MONTE ALEGRE.							
Esfera F Fonte 754				1.000.000			1.000.000
46.101.26.782.0008.1892 - PAVIMENTAÇÃO DA BR 235/PI.				6.500.000			6.500.000
PAVIMENTA A RODOVIA BR 235/PI NO TRECHO DIVISA BA/PI E DIVISA PI/MA							
Esfera F Fonte 500				500.000			500.000
700				6.000.000			6.000.000

E S P E C I F I C A Ç Ã O	RECURSOS DE TODAS AS FONTES (R\$ 1,00)						
	PESSOAL E ENC SOC	JUROS E ENC DA DÍVIDA	OUTRAS DESP CORRENTES	INVESTIMENTOS	INVERSÕES FINANCEIRAS	AMORTIZAÇÃO DA DÍVIDA	TOTAL
46.101.26.782.0008.1895 - OBRAS DE INFRAESTRUTURA EM MOBILIDADE URBANA NO ESTADO IMPLANTAR E RECUPERAR A INFRAESTRUTURA DE TRANSPORTES NAS VIAS URBANAS DOS MUNICÍPIOS, COMPREENDENDO PAVIMENTAÇÃO ASFÁLTICA E PARALELEPÍPEDO, CONSTRUÇÃO DE PONTES, BUEIROS, PASSAGEM MOLHADAS, ELEVADOS, VIADUTOS, OBRAS D'ARTES DO RODOANEL E ANÉIS VIÁRIOS <i>Esfera F</i> <i>Fonte</i> 500 700 754				38.000.000 15.300.000 3.500.000 19.200.000			38.000.000 15.300.000 3.500.000 19.200.000
46.101.26.782.0008.1902 - IMPLANTAÇÃO, RECUPERAÇÃO E REFORMA DE TERMINAIS RODOVIÁRIOS NO ESTADO IMPLANTAR E RECUPERAR TERMINAIS RODOVIÁRIOS NO ESTADO, PARA PROPORCIONAR MELHORES CONDIÇÕES DE EMBARQUE E DESEMBARQUE DE PASSAGEIROS. <i>Esfera F</i> <i>Fonte</i> 500				150.000 150.000			150.000 150.000
46.101.26.782.0008.1903 - IMPLANTAÇÃO, PAVIMENTAÇÃO, MANUTENÇÃO E RECUPERAÇÃO DE ESTRADAS VICINAIS EM REVESTIMENTO PRIMÁRIO IMPLANTAR, PAVIMENTAR E RECUPERAR AS ESTRADAS VICINAIS COM REVESTIMENTO PRIMÁRIO NO ESTADO. <i>Esfera F</i> <i>Fonte</i> 500 700 754				19.000.000 2.500.000 12.500.000 4.000.000			19.000.000 2.500.000 12.500.000 4.000.000
46.101.26.782.0008.1905 - OBRAS DE ARTES, MELHORAMENTO, IMPLANTAÇÃO, PAVIMENTAÇÃO E RECUPERAÇÃO DE RODOVIAS IMPLANTAR, PAVIMENTAR E RECUPERAR EM REVESTIMENTO ASFÁLTICO NAS RODOVIAS E DEMAIS OBRAS AFINS. <i>Esfera F</i> <i>Fonte</i> 500 700 754				13.890.000 5.890.000 4.000.000 4.000.000			13.890.000 5.890.000 4.000.000 4.000.000
46.101.26.782.0008.2907 - FISCALIZAÇÃO DOS TRANSPORTES DE PASSAGEIROS E CARGAS NAS RODOVIAS ESTADUAIS E FEDERAIS DELEGADAS E GERENCIAMENTO DE TERMINAIS RODOVIÁRIOS. MONITORAR O TRÁFEGO NAS RODOVIAS DO ESTADO, PARA PROPORCIONAR MAIOR SEGURANÇA AOS USUÁRIOS E MAIS DURABILIDADE DO PAVIMENTO ASFÁLTICO, FISCALIZANDO OS TRANSPORTES DE PASSAGEIROS, O TRÂNSITO NAS RODOVIAS ESTADUAIS, FAZER CUMPRIR O CTB E FISCALIZAR <i>Esfera F</i> <i>Fonte</i> 500			21.220.000				21.220.000
783 - TRANSPORTE FERROVIÁRIO 0008 - PIAUÍ INTEGRADO E SUSTENTÁVEL			21.220.000	4.400.000 4.400.000			21.220.000 4.400.000 4.400.000
46.101.26.783.0008.1906 - IMPLANTAÇÃO, MODERNIZAÇÃO E REVITALIZAÇÃO DO METRÔ DE TERESINA IMPLANTAR E AMPLIAR A MALHA FERROVIÁRIA URBANA DE PASSAGEIROS DA GRANDE TERESINA - PI, INCLUINDO A LINHA DE TIMON - MA. <i>Esfera F</i> <i>Fonte</i> 500 754				3.400.000 400.000 3.000.000			3.400.000 400.000 3.000.000

E S P E C I F I C A Ç Ã O	RECURSOS DE TODAS AS FONTES (R\$ 1,00)						
	PESSOAL E ENC SOC	JUROS E ENC DA DÍVIDA	OUTRAS DESP CORRENTES	INVESTIMENTOS	INVERSÕES FINANCEIRAS	AMORTIZAÇÃO DA DÍVIDA	TOTAL
46.101.26.783.0008.1911 - IMPLANTAÇÃO E RECUPERAÇÃO DO MODAL FERROVIÁRIO IMPLANTAR E AMPLIAR AS FERROVIAS, DESAPROPRIAR DA FAIXA DE DOMÍNIO E DEMAIS ATIVIDADES AFINS. <i>Esfera F Fonte 754</i> 784 - TRANSPORTE HIDROVIÁRIO 0008 - PIAUÍ INTEGRADO E SUSTENTÁVEL				1.000.000 1.000.000 4.000.000 4.000.000			1.000.000 1.000.000 4.000.000 4.000.000
46.101.26.784.0008.1912 - IMPLANTAÇÃO E REVITALIZAÇÃO DO PORTO DE LUIS CORREIA E HIDROVIAS IMPLANTAÇÃO DE PORTOS, REVITALIZAÇÃO DO PORTO DE LUIS CORREIA E A HIDROVIA DO RIO PARNAÍBA, CONSTRUIR PIER, ATRACADOURO, TRAPICHE E AÇÕES AFINS. <i>Esfera F Fonte 754</i>				4.000.000			4.000.000
TOTAL GERAL	3.571.142		41.561.367	98.090.000			143.222.509
46201 - DEPARTAMENTO DE ESTRADAS DE RODAGENS DO PIAUÍ - DER/PI							
04 - ADMINISTRAÇÃO 122 - ADMINISTRAÇÃO GERAL 0008 - PIAUÍ INTEGRADO E SUSTENTÁVEL	28.401.805 28.401.805		6.909.680 6.909.680	1.000.000 1.000.000 1.000.000			36.311.485 36.311.485 1.000.000
46.201.04.122.0008.1964 - RESTAURAÇÃO DA SEDE, NÚCLEOS RODOVIÁRIOS E RENOVAÇÃO DE EQUIPAMENTOS E SISTEMAS DE INFORMAÇÃO RENOVAR AS INSTALAÇÕES HIDRÁULICA, SANITÁRIA E ELÉTRICA; RECOMPOR PISOS E REBOSOS DEFEITUOSOS E RENOVAR A PINTURA, DESENVOLVER A REDE DE INFORMÁTICA DA SEDE DO DER-PI E ADQUIRIR NOVOS PROGRAMAS E EQUIPAMENTOS UTILIZADOS NO GERENCIAMENTO DE INFORMAÇÕES DA EXECUÇÃO E DO PLANEJAMENTO RODOVIÁRIOS. ADQUIRIR OU ALUGAR VEÍCULOS A UTILIZAR NO SERVIÇO DE FISCALIZAÇÃO DE OBRAS E NO DESLOCAMENTO NA SEDE, BEM COMO, MÁQUINAS E EQUIPAMENTOS PARA A CONSERVAÇÃO EMERGENCIAL DAS RODOVIAS ESTADUAIS. <i>Esfera F Fonte 500</i> 0010 - GESTÃO EFICIENTE E TRANSPARENTE				1.000.000			1.000.000
46.201.04.122.0010.2000 - ADMINISTRAÇÃO DA UNIDADE GARANTIR À UNIDADE OS MEIOS NECESSÁRIOS PARA SUA MANUTENÇÃO E APERFEIÇOAMENTO <i>Esfera F Fonte 500</i>	28.401.805		6.909.680 6.723.220				35.311.485 6.723.220
46.201.04.122.0010.2500 - GESTÃO DE PESSOAS ADMINISTRAR COM EFICIÊNCIA A EXECUÇÃO DA DESPESA COM PESSOAL E ENCARGOS SOCIAIS. <i>Esfera F Fonte 500</i>	28.401.805		186.460				6.723.220 28.588.265
26 - TRANSPORTE 782 - TRANSPORTE RODOVIÁRIO 0008 - PIAUÍ INTEGRADO E SUSTENTÁVEL	28.401.805		186.460	182.257.654 182.257.654 182.257.654			28.588.265 182.257.654 182.257.654 182.257.654
46.201.26.782.0008.1965 - CONSTRUÇÃO, RECUPERAÇÃO, CONSERVAÇÃO E AMPLIAÇÃO DE OBRAS DE ARTES ESPECIAIS E MOBILIDADE URBANA REALIZAR AS OBRAS D' ARTES ESPECIAIS E CORRENTES DA MOBILIDADE URBANA INTEGRANTES DAS RODOVIAS ESTADUAIS E FEDERAIS TRANSFERIDAS TAIS COMO: PONTES, ELEVADOS, VIADUTOS, DRENAGEM SUPERFICIAL, PASSAGEM MOLHADA, BUEIROS E AFINS <i>Esfera F Fonte 500</i>				6.500.000 1.500.000			6.500.000 1.500.000

E S P E C I F I C A Ç Ã O	RECURSOS DE TODAS AS FONTES (R\$ 1,00)						
	PESSOAL E ENC SOC	JUROS E ENC DA DÍVIDA	OUTRAS DESP CORRENTES	INVESTIMENTOS	INVERSÕES FINANCEIRAS	AMORTIZAÇÃO DA DÍVIDA	TOTAL
<i>Esfera F</i> <i>Fonte 754</i> 46.201.26.782.0008.1966 - REALIZAÇÃO DE CONSULTORIA, ESTUDOS E PROJETOS DE ENGENHARIA RODOVIÁRIA CONSULTAR ESTUDOS E PROJETOS TÉCNICOS A REALIZAR, PARA CONSTRUÇÃO E PAVIMENTAÇÃO DE RODOVIAS.				5.000.000 1.000.000			5.000.000 1.000.000
<i>Esfera F</i> <i>Fonte 500</i> 46.201.26.782.0008.1967 - RESTAURAÇÃO, PAVIMENTAÇÃO, IMPLANTAÇÃO DE RODOVIAS E MOBILIDADE URBANA EXPANDIR E MELHORAR A REDE RODOVIÁRIA PAVIMENTADA E A PAVIMENTAR NAS OBRAS DE RESTAURAÇÃO, RECUPERAÇÃO, IMPLANTAÇÃO, SINALIZAÇÃO HORIZONTAL E VERTICAL; E REALIZAR A MOBILIDADE URBANA EM RODOVIAS ESTADUAIS E FEDERAIS TRANSFERIDAS, NAS OBRAS DE RODOANEIS.				500.000 500.000 141.950.000			500.000 500.000 141.950.000
<i>Esfera F</i> <i>Fonte 500</i> 46.201.26.782.0008.1969 - PRESTAÇÃO DE ASSISTÊNCIA RODOVIÁRIA AOS MUNICÍPIOS EXECUTAR OS CONVÊNIOS ENTRE O ENTE E OS MUNICÍPIOS PARA IMPLANTAÇÃO DE RODOVIAS MUNICIPAIS E MOBILIDADE URBANA.				22.000.000 104.950.000 15.000.000 50.000			22.000.000 104.950.000 15.000.000 50.000
<i>Esfera F</i> <i>Fonte 700</i> 46.201.26.782.0008.2968 - CONSERVAÇÃO DE RODOVIAS CONSERVAR E MANTER AS RODOVIAS ESTADUAIS COM OBRAS DE TERRAPLENAGEM, REVESTIMENTO PRIMÁRIO, TAPA BURACOS E ROÇADA MANUAL DOS ACOSTAMENTOS E OBRAS CORRENTES DE CONSTRUÇÃO E RECUPERAÇÃO DE BUEIROS				50.000 32.757.654			50.000 32.757.654
<i>Esfera F</i> <i>Fonte 500</i> TOTAL GERAL				5.000.000 17.757.654 10.000.000 28.401.805			5.000.000 17.757.654 10.000.000 218.569.139
46202 - COMPANHIA METROPOLITANA DE TRANSPORTES PÚBLICOS - CMTp							
04 - ADMINISTRAÇÃO	5.558.139		3.452.925				9.011.064
122 - ADMINISTRAÇÃO GERAL	5.558.139		3.452.925				9.011.064
0010 - GESTÃO EFICIENTE E TRANSPARENTE	5.558.139		3.452.925				9.011.064
46.202.04.122.0010.2000 - ADMINISTRAÇÃO DA UNIDADE GARANTIR À UNIDADE OS MEIOS NECESSÁRIOS PARA SUA MANUTENÇÃO E APERFEIÇOAMENTO			2.639.708				2.639.708
<i>Esfera F</i> <i>Fonte 500</i> 46.202.04.122.0010.2500 - GESTÃO DE PESSOAS ADMINISTRAR COM EFICIÊNCIA A EXECUÇÃO DA DESPESA COM PESSOAL E ENCARGOS SOCIAIS.			2.639.708				2.639.708
<i>Esfera F</i> <i>Fonte 500</i> 26 - TRANSPORTE	5.558.139		813.217				6.371.356
783 - TRANSPORTE FERROVIÁRIO	5.558.139		813.217				6.371.356
			185.000	2.920.000			3.105.000
			185.000	2.920.000			3.105.000

E S P E C I F I C A Ç Ã O	RECURSOS DE TODAS AS FONTES (R\$ 1,00)						
	PESSOAL E ENC SOC	JUROS E ENC DA DÍVIDA	OUTRAS DESP CORRENTES	INVESTIMENTOS	INVERSÕES FINANCEIRAS	AMORTIZAÇÃO DA DÍVIDA	TOTAL
0008 - PIAUÍ INTEGRADO E SUSTENTÁVEL			20.000	2.880.000			2.900.000
46.202.26.783.0008.3034 - VLT TERESINA - TIMON				120.000			120.000
PROPORCIONAR TRANSPORTE PÚBLICO DE QUALIDADE, ACESSÍVEL A POPULAÇÃO DE BAIXA RENDA DAS CIDADES DE TERESINA E TIMON, APROVEITANDO A MALHA FERROVIÁRIA EXISTENTE.							
<i>Esfera I</i>	<i>Fonte 500</i>			110.000			110.000
	700			10.000			10.000
46.202.26.783.0008.3080 - VLT PARNAÍBA				120.000			120.000
IMPLANTAR NOVA OPÇÃO DE TRANSPORTE ATRAVÉS DA MALHA FERROVIÁRIA EXISTENTE, POTENCIALIZANDO O TURISMO DA REGIÃO.							
<i>Esfera I</i>	<i>Fonte 500</i>			110.000			110.000
	700			10.000			10.000
46.202.26.783.0008.3084 - VLT TERESINA - ALTOS - CAMPO MAIOR				1.880.000			1.880.000
ESTUDO DE VIABILIDADE, PROJETO E RESTAURAÇÃO DO TRECHO FERROVIÁRIO EXISTENTE, VISANDO REATIVAR O TRANSPORTE FERROVIÁRIO DE PASSAGEIROS ENTRE OS MUNICÍPIOS E EXPLORAR A DEMANDA POTENCIAL.							
<i>Esfera I</i>	<i>Fonte 500</i>			1.135.000			1.135.000
	700			745.000			745.000
46.202.26.783.0008.3088 - LINHA CAMPO MAIOR - PARNAÍBA				110.000			110.000
REALIZAR ESTUDOS E PROJETOS DE RECUPERAÇÃO DO TRECHO FERROVIÁRIO JÁ IMPLANTADO ATÉ O MUNICÍPIO DE PARNAÍBA, COM RECUPERAÇÃO INICIAL DO SUB-TRECHO ALTOS-CAMPO MAIOR, VISANDO REATIVAR O TRANSPORTE FERROVIÁRIO NA REGIÃO.							
<i>Esfera I</i>	<i>Fonte 500</i>			100.000			100.000
	700			10.000			10.000
46.202.26.783.0008.3096 - PROGRAMA TREM REGIONAL				120.000			120.000
CONTRIBUIR PARA A MOBILIDADE DA POPULAÇÃO DOS MUNICÍPIOS COM LINHAS FERROVIÁRIAS EXISTENTES E QUE POSSUEM DEMANDA DE TRANSPORTE.							
<i>Esfera I</i>	<i>Fonte 500</i>			115.000			115.000
	700			5.000			5.000
46.202.26.783.0008.3111 - OTIMIZAÇÃO DO SISTEMA METROVIÁRIO			20.000	530.000			550.000
MELHORAR, AMPLIAR, RESTAURAR E CONSERVAR O SISTEMA METROVIÁRIO, INCLUINDO ESTUDOS E PROJETOS VISANDO PROPORCIONAR TRANSPORTE COLETIVO DE QUALIDADE E SEGURANÇA AOS USUÁRIOS DE TERESINA							
<i>Esfera I</i>	<i>Fonte 500</i>			330.000			330.000
	700			200.000			220.000
0010 - GESTÃO EFICIENTE E TRANSPARENTE			165.000	40.000			205.000
46.202.26.783.0010.3012 - REQUALIFICAÇÃO FÍSICA E DE RECURSOS HUMANOS DA CMTF			165.000	40.000			205.000
REFORMAR A ESTRUTURA FÍSICA DO PRÉDIO-SEDE DA CMTF, PRESERVANDO SEU VALOR HISTÓRICO E PROMOVER QUALIFICAÇÃO DOS SERVIDORES.							
<i>Esfera F</i>	<i>Fonte 500</i>		165.000	40.000			205.000
TOTAL GERAL	5.558.139		3.637.925	2.920.000			12.116.064



SECRETARIA DO TURISMO




LOA22. DEMONSTRATIVO DA DESPESA POR UNIDADE ORÇAMENTÁRIA E FONTE

E S P E C I F I C A Ç Ã O	RECURSOS DE TODAS AS FONTES (R\$ 1,00)		
	FISCAL	SEGURIDADE	TOTAL
DEMONSTRATIVO DA DESPESA POR UNIDADE ORÇAMENTÁRIA			
47 - SECRETARIA DO TURISMO			
47101 - SECRETARIA DO TURISMO	50.118.709		50.118.709
TOTAL GERAL	50.118.709		50.118.709
DEMONSTRATIVO DA DESPESA POR FONTE DE RECURSOS			
47 - SECRETARIA DO TURISMO			
500 - Recursos não Vinculados de Impostos	28.118.709		28.118.709
700 - Outras Transferências de Convênios ou Instrumentos Congêneres da União	2.000.000		2.000.000
754 - Recursos de Operações de Crédito	20.000.000		20.000.000
- - -			
TOTAL GERAL	50.118.709		50.118.709

LOA23. PROGRAMA DE TRABALHO

E S P E C I F I C A Ç Ã O	RECURSOS DE TODAS AS FONTES (R\$ 1,00)						
	PESSOAL E ENC SOC	JUROS E ENC DA DÍVIDA	OUTRAS DESP CORRENTES	INVESTIMENTOS	INVERSÕES FINANCEIRAS	AMORTIZAÇÃO DA DÍVIDA	TOTAL
47 - SECRETARIA DO TURISMO							
47101 - SECRETARIA DO TURISMO							
04 - ADMINISTRAÇÃO	2.756.603		10.956.694	2.000.000			15.713.297
122 - ADMINISTRAÇÃO GERAL	2.756.603		10.956.694	2.000.000			15.713.297
0010 - GESTÃO EFICIENTE E TRANSPARENTE	2.756.603		10.956.694	2.000.000			15.713.297
47.101.04.122.0010.2000 - ADMINISTRAÇÃO DA UNIDADE			10.907.885	2.000.000			12.907.885
GARANTIR À UNIDADE OS MEIOS NECESSÁRIOS PARA SUA MANUTENÇÃO E APERFEIÇOAMENTO							
Esfera F	Fonte 500		10.907.885				10.907.885
	700			2.000.000			2.000.000
47.101.04.122.0010.2500 - GESTÃO DE PESSOAS			48.809				2.805.412
ADMINISTRAR COM EFICIÊNCIA A EXECUÇÃO DA DESPESA COM PESSOAL E ENCARGOS SOCIAIS.							
Esfera F	Fonte 500		48.809				2.805.412
23 - COMÉRCIO E SERVIÇOS			4.405.412	30.000.000			34.405.412
695 - TURISMO			4.405.412	30.000.000			34.405.412
0005 - AVANÇA PIAUÍ			4.205.412	30.000.000			34.205.412
47.101.23.695.0005.3069 - INFRAESTRUTURA TURÍSTICA E MELHORIA DOS SERVIÇOS TURÍSTICOS				30.000.000			30.000.000
AÇÃO VOLTADA PARA A EXECUÇÃO DE OBRAS FÍSICAS EM APOIO AO TURISMO, COMO: PRAÇAS, JARDINS, PARQUES DE LAZER, CENTRO DE CONVENÇÕES E EVENTOS, PASSAGENS MOLHADAS, PAVIMENTAÇÕES EM PARALELEPÍPEDO E ASFALTOS E URBANIZAÇÕES DE ORLAS.							
Esfera F	Fonte 500			10.000.000			10.000.000
	754			20.000.000			20.000.000
47.101.23.695.0005.3073 - FORTALECIMENTO DA GESTÃO MUNICIPAL			300.000				300.000
AÇÃO ESTRATÉGICA VOLTADA PARA A IMPLEMENTAÇÃO DO PROGRAMA DE REGIONALIZAÇÃO DO TURISMO, COM INCLUSÃO DOS MUNICÍPIO NO MAPA DO TURISMO E ACOMPANHAMENTO TÉCNICOS AOS ÓRGÃOS MUNICIPAIS DE TURISMO.							
Esfera F	Fonte 500		300.000				300.000
47.101.23.695.0005.3075 - FORTALECIMENTO DA GESTÃO INSTITUCIONAL PARA O TURISMO			300.000				300.000
AÇÃO ESPECÍFICA QUE CONTEMPLA AS RELAÇÕES ENTRE INSTITUIÇÕES NA FORMULAÇÃO DE POLÍTICAS, COM VISTAS AO FORTALECIMENTO DO TURISMO REGIONAL, TAIS COMO: QUALIFICAÇÃO DE ROTAS TURÍSTICAS, SINALIZAÇÕES TURÍSTICAS.							
Esfera F	Fonte 500		300.000				300.000
47.101.23.695.0005.3077 - FORTALECIMENTO DO TURISMO			500.000				500.000

E S P E C I F I C A Ç Ã O	RECURSOS DE TODAS AS FONTES (R\$ 1,00)						
	PESSOAL E ENC SOC	JUROS E ENC DA DÍVIDA	OUTRAS DESP CORRENTES	INVESTIMENTOS	INVERSÕES FINANCEIRAS	AMORTIZAÇÃO DA DÍVIDA	TOTAL
AÇÃO VOLTADA PARA A CAPACITAÇÃO E QUALIFICAÇÃO DO SETOR EMPRESARIAL E DE MÃO DE OBRA PARA O TURISMO, ASSIM COMO A IMPLEMENTAÇÃO DO TURISMO RURAL,RELIGIOSO E ECO TURISMO. <i>Esfera F</i> <i>Fonte 500</i>			500.000				500.000
47.101.23.695.0005.4047 - PROMOÇÃO DO TURISMO			3.105.412				3.105.412
AÇÃO QUE ENVOLVE A EXECUÇÃO DAS SEGUINTES ATIVIDADES:ACOMPANHAMENTO TÉCNICO AOS MUNICÍPIOS, PROMOÇÃO E DIVULGAÇÃO, REALIZAÇÃO DE PESQUISAS, PARTICIPAÇÃO DE FEIRAS E EVENTOS, APOIO A REALIZAÇÃO DE EVENTOS, INVENTARIO DA OFERTA TURÍSTICA, ELABORAÇÃO E EXECUÇÃO DO PLANO DE MARKETING. <i>Esfera F</i> <i>Fonte 500</i>			3.105.412				3.105.412
0010 - GESTÃO EFICIENTE E TRANSPARENTE			200.000				200.000
47.101.23.695.0010.1894 - MODERNIZAÇÃO DA SECRETARIA DO TURISMO			200.000				200.000
AÇÃO DESTINADA À PROCEDIMENTOS DE MODERNIZAÇÃO E INSTALAÇÕES FÍSICAS, EQUIPAMENTOS, QUALIFICAÇÃO DE PESSOAL E REALIZAÇÃO DE CONCURSO PUBLICO PARA PREENCHE MENTO DE CARGOS. <i>Esfera F</i> <i>Fonte 500</i>			200.000				200.000
TOTAL GERAL	2.756.603		15.362.106	32.000.000			50.118.709



SECRETARIA DE DEFESA CIVIL



LOA22. DEMONSTRATIVO DA DESPESA POR UNIDADE ORÇAMENTÁRIA E FONTE

E S P E C I F I C A Ç Ã O	RECURSOS DE TODAS AS FONTES (R\$ 1,00)		
	FISCAL	SEGURIDADE	TOTAL
DEMONSTRATIVO DA DESPESA POR UNIDADE ORÇAMENTÁRIA			
49 - SECRETARIA DE DEFESA CIVIL			
49101 - SECRETARIA DE DEFESA CIVIL	33.725.155		33.725.155
TOTAL GERAL	33.725.155		33.725.155
DEMONSTRATIVO DA DESPESA POR FONTE DE RECURSOS			
49 - SECRETARIA DE DEFESA CIVIL			
500 - Recursos não Vinculados de Impostos	13.928.786		13.928.786
700 - Outras Transferências de Convênios ou Instrumentos Congêneres da União	10.000.000		10.000.000
761 - Recursos vinculados ao Fundo de Combate e Erradicação da Pobreza	9.796.369		9.796.369
- - -			
TOTAL GERAL	33.725.155		33.725.155

LOA23. PROGRAMA DE TRABALHO

E S P E C I F I C A Ç Ã O	RECURSOS DE TODAS AS FONTES (R\$ 1,00)						
	PESSOAL E ENC SOC	JUROS E ENC DA DÍVIDA	OUTRAS DESP CORRENTES	INVESTIMENTOS	INVERSÕES FINANCEIRAS	AMORTIZAÇÃO DA DÍVIDA	TOTAL
49 - SECRETARIA DE DEFESA CIVIL							
49101 - SECRETARIA DE DEFESA CIVIL							
04 - ADMINISTRAÇÃO	3.297.383		5.429.403				8.726.786
122 - ADMINISTRAÇÃO GERAL	3.297.383		5.429.403				8.726.786
0010 - GESTÃO EFICIENTE E TRANSPARENTE	3.297.383		5.429.403				8.726.786
49.101.04.122.0010.2000 - ADMINISTRAÇÃO DA UNIDADE			5.330.873				5.330.873
GARANTIR À UNIDADE OS MEIOS NECESSÁRIOS PARA SUA MANUTENÇÃO E APERFEIÇOAMENTO							
Esfera F Fonte 500			5.330.873				5.330.873
49.101.04.122.0010.2500 - GESTÃO DE PESSOAS	3.297.383		98.530				3.395.913
ADMINISTRAR COM EFICIÊNCIA A EXECUÇÃO DA DESPESA COM PESSOAL E ENCARGOS SOCIAIS.							
Esfera F Fonte 500	3.297.383		98.530				3.395.913
06 - SEGURANÇA PÚBLICA			20.498.369	4.500.000			24.998.369
182 - DEFESA CIVIL			20.498.369	4.500.000			24.998.369
0003 - PIAUÍ SEGURO			20.498.369	4.500.000			24.998.369
49.101.06.182.0003.1191 - PREVENÇÃO DE SOCORRO ASSISTENCIAL E RECUPERAÇÃO DE DESASTRES PARA MINIMIZAR SEUS IMPACTOS			200.000	1.500.000			1.700.000
RESTABELECER OS CENÁRIOS DESTRUÍDOS MEDIANTE AÇÕES DE SOCORRO, CONSTRUÇÃO E/OU RECUPERAÇÃO DE ÁREAS DESTRUÍDAS; ASSISTÊNCIA AS VÍTIMAS E RESTABELECIMENTO DE SERVIÇOS ESSENCIAIS.							
Esfera F Fonte 500			200.000	1.500.000			1.700.000
49.101.06.182.0003.3124 - OBRAS ESTRUTURANTES CONSTRUÍDAS OU RECUPERADAS			200.000	1.500.000			1.700.000
REALIZAR A CONSTRUÇÃO E RECUPERAÇÃO DE OBRAS ESTRUTURANTES DE MODO A PROPORCIONAR A MELHORIA DA QUALIDADE DE VIDA DAS POPULAÇÕES PIAUIENSES EM SUA CONVIVÊNCIA COM A SECA, OUTRAS OCORRÊNCIAS CLIMÁTICAS OU SITUAÇÕES DE DESASTRE OU CALAMIDADE.							
Esfera F Fonte 500			200.000	1.500.000			1.700.000
49.101.06.182.0003.3127 - ESTRUTURAÇÃO DOS CONSELHOS MUNICIPAIS DA DEFESA CIVIL - COMDEC			300.000				300.000
APOIAR AS AÇÕES DE SOCORRO, ASSISTÊNCIA A POPULAÇÃO E REABILITAÇÃO DE ÁREAS ATINGIDAS POR SITUAÇÃO DE EMERGÊNCIA OU CALAMIDADE PÚBLICA; PROPORCIONAR O RESTABELECIMENTO DE SERVIÇOS ESSENCIAIS E A RECONSTRUÇÃO DE ÁREAS ATINGIDAS POR DESASTRES.							
Esfera F Fonte 500			300.000				300.000
49.101.06.182.0003.3151 - RESTABELECIMENTO DO ESTADO DE NORMALIDADE			19.796.369	1.500.000			21.296.369

E S P E C I F I C A Ç Ã O	RECURSOS DE TODAS AS FONTES (R\$ 1,00)						
	PESSOAL E ENC SOC	JUROS E ENC DA DÍVIDA	OUTRAS DESP CORRENTES	INVESTIMENTOS	INVERSÕES FINANCEIRAS	AMORTIZAÇÃO DA DÍVIDA	TOTAL
REALIZAR O PROCESSO DE RESTAURAÇÃO DAS ÁREAS AFETADAS PELOS DESASTRES NATURAIS, E PERMITIR O RETORNO DAS POPULAÇÕES DESALOJADAS, APÓS O RESTABELECIMENTO DAS CONDIÇÕES MÍNIMAS DE SEGURANÇA E HABITABILIDADE.							
Esfera F				1.500.000			1.500.000
Fonte 500			10.000.000				10.000.000
700			9.796.369				9.796.369
761			2.000				2.000
49.101.06.182.0003.3152 - FUNDO ESPECIAL DE DEFESA CIVIL							
APOIAR AS AÇÕES DE SOCORRO, ASSISTÊNCIA A POPULAÇÃO E REABILITAÇÃO DE ÁREAS ATINGIDAS POR SITUAÇÃO DE EMERGÊNCIA OU CALAMIDADE PÚBLICA; PROPORCIONAR O RESTABELECIMENTO DE SERVIÇOS ESSENCIAIS E A RECONSTRUÇÃO DE ÁREAS ATINGIDAS POR DESASTRES.							
Esfera F			2.000				2.000
TOTAL GERAL	3.297.383		25.927.772	4.500.000			33.725.155



SECRETARIA ESTADUAL DE MINERAÇÃO, PETRÓLEO E ENERGIAS RENOVÁVEIS

LOA22. DEMONSTRATIVO DA DESPESA POR UNIDADE ORÇAMENTÁRIA E FONTE

E S P E C I F I C A Ç Ã O	RECURSOS DE TODAS AS FONTES (R\$ 1,00)		
	FISCAL	SEGURIDADE	TOTAL
DEMONSTRATIVO DA DESPESA POR UNIDADE ORÇAMENTÁRIA			
50 - SECRETARIA ESTADUAL DE MINERAÇÃO, PETRÓLEO E ENERGIAS RENOVÁVEIS			
50101 - SECRETARIA ESTADUAL DE MINERAÇÃO, PETRÓLEO E ENERGIAS RENOVÁVEIS	5.719.125		5.719.125
50201 - COMPANHIA DE GÁS DO ESTADO DO PIAUÍ - GASPISA	50.000		50.000
TOTAL GERAL	5.769.125		5.769.125
DEMONSTRATIVO DA DESPESA POR FONTE DE RECURSOS			
50 - SECRETARIA ESTADUAL DE MINERAÇÃO, PETRÓLEO E ENERGIAS RENOVÁVEIS			
500 - Recursos não Vinculados de Impostos	2.719.125		2.719.125
501 - Outros Recursos não Vinculados	50.000		50.000
700 - Outras Transferências de Convênios ou Instrumentos Congêneres da União	2.000.000		2.000.000
759 - Recursos Vinculados a Fundos	1.000.000		1.000.000
- - -			
TOTAL GERAL	5.769.125		5.769.125

LOA23. PROGRAMA DE TRABALHO

E S P E C I F I C A Ç Ã O	RECURSOS DE TODAS AS FONTES (R\$ 1,00)						
	PESSOAL E ENC SOC	JUROS E ENC DA DÍVIDA	OUTRAS DESP CORRENTES	INVESTIMENTOS	INVERSÕES FINANCEIRAS	AMORTIZAÇÃO DA DÍVIDA	TOTAL
50 - SECRETARIA ESTADUAL DE MINERAÇÃO, PETRÓLEO E ENERGIAS RENOVÁVEIS							
50101 - SECRETARIA ESTADUAL DE MINERAÇÃO, PETRÓLEO E ENERGIAS RENOVÁVEIS							
04 - ADMINISTRAÇÃO	1.108.981		1.300.144	150.000			2.559.125
122 - ADMINISTRAÇÃO GERAL	1.108.981		1.300.144	150.000			2.559.125
0010 - GESTÃO EFICIENTE E TRANSPARENTE	1.108.981		1.300.144	150.000			2.559.125
50.101.04.122.0010.2000 - ADMINISTRAÇÃO DA UNIDADE			1.287.156	150.000			1.437.156
GARANTIR À UNIDADE OS MEIOS NECESSÁRIOS PARA SUA MANUTENÇÃO E APERFEIÇOAMENTO							
<i>Esfera F Fonte 500</i>			1.287.156	150.000			1.437.156
50.101.04.122.0010.2500 - GESTÃO DE PESSOAS	1.108.981		12.988				1.121.969
ADMINISTRAR COM EFICIÊNCIA A EXECUÇÃO DA DESPESA COM PESSOAL E ENCARGOS SOCIAIS.							
<i>Esfera F Fonte 500</i>	1.108.981		12.988				1.121.969
19 - CIÊNCIA E TECNOLOGIA			525.238	474.762			1.000.000
663 - MINERAÇÃO			525.238	474.762			1.000.000
0005 - AVANÇA PIAUÍ			525.238	474.762			1.000.000
50.101.19.663.0005.4141 - FUNDO DE APOIO À PESQUISA E EXPLORAÇÃO MINERAL DO ESTADO DO PIAUÍ			525.238	474.762			1.000.000
DAR SUPORTE INFRAESTRUTURAL AO DESENVOLVIMENTO E INSTALAÇÃO DE EMPRESAS NAS ÁREAS DE GERAÇÃO DE ENERGIA, EXPLORAÇÃO MINERAL E EXPLORAÇÃO DE GÁS E PETRÓLEO							
<i>Esfera F Fonte 759</i>			525.238	474.762			1.000.000
25 - ENERGIA			1.100.000	1.060.000			2.160.000
751 - CONSERVAÇÃO DE ENERGIA			860.000	250.000			1.110.000
0005 - AVANÇA PIAUÍ			860.000	250.000			1.110.000
50.101.25.751.0005.1889 - CONSOLIDAÇÃO DA BASE LEGAL PIAUIENSE NAS ÁREAS DE ENERGIAS RENOVÁVEIS , MINERAÇÃO E PETRÓLEO			180.000	130.000			310.000
ELABORAR O PROJETOS DE LEI DE POLÍTICAS E PLANOS ESTADUAIS DE MODO A DA SUPORTE À AÇÃO DA SEMINPER QUANTO À ATRAÇÃO DE INVESTIMENTOS E PROMOÇÃO DE NEGÓCIOS MINERAIS.							
<i>Esfera F Fonte 700</i>			180.000	130.000			310.000
50.101.25.751.0005.2903 - LEVANTAMENTO, PESQUISA E DIVULGAÇÃO DAS POTENCIALIDADES DO PIAUÍ EM ENERGIAS RENOVÁVEIS, MINERAÇÃO, PETRÓLEO E GÁS			180.000	120.000			300.000
LEVANTAR E ELABORAR CATÁLOGOS DAS POSSIBILIDADES DE NEGÓCIOS EM ENERGIAS, MINERAÇÃO E PETRÓLEO E GÁS PARA PROMOVER A DIVULGAÇÃO DAS POTENCIALIDADES ENERGÉTICAS DO PIAUÍ COM VISTAS À ATRAÇÃO DE INVESTIMENTOS PARA O ESTADO.							
<i>Esfera F Fonte 700</i>			180.000	120.000			300.000

E S P E C I F I C A Ç Ã O	RECURSOS DE TODAS AS FONTES (R\$ 1,00)						
	PESSOAL E ENC SOC	JUROS E ENC DA DÍVIDA	OUTRAS DESP CORRENTES	INVESTIMENTOS	INVERSÕES FINANCEIRAS	AMORTIZAÇÃO DA DÍVIDA	TOTAL
50.101.25.751.0005.2904 - IMPLANTAÇÃO/MANUTENÇÃO BASE DE DADOS ENERGÉTICOS E MINERÁRIOS DO PIAUÍ			500.000				500.000
SUBSIDIAR O TRABALHO DA SEMINPER NO TOCANTE Á ATRAÇÃO DE INVESTIMENTOS E AO MONITORAMENTO DA MATRIZ ENERGÉTICA ESTADUAL							
<i>Esfera F</i> <i>Fonte 700</i>			500.000				500.000
752 - ENERGIA ELÉTRICA			240.000	810.000			1.050.000
0005 - AVANÇA PIAUÍ			240.000	810.000			1.050.000
50.101.25.752.0005.1887 - PROGRAMA DE ELETRIFICAÇÃO RURAL E URBANA			10.000	150.000			160.000
APOIAR E PROMOVER A ELETRIFICAÇÃO RURAL E URBANA NO ESTADO DO PIAUÍ.							
<i>Esfera F</i> <i>Fonte 500</i>			10.000	150.000			160.000
50.101.25.752.0005.2908 - INFRAESTRUTURA DE APOIO E PROMOÇÃO DE NEGÓCIOS EM ENERGIAS RENOVÁVEIS ,MINERAÇÃO E PETRÓLEO			230.000	660.000			890.000
DAR SUPORTE INFRAESTRUTURAL AO DESENVOLVIMENTO E INSTALAÇÃO DE EMPRESAS NAS ÁREAS DE GERAÇÃO DE ENERGIA, EXPLORAÇÃO MINERAL E EXPLORAÇÃO DE GÁS E PETRÓLEO							
<i>Esfera F</i> <i>Fonte 700</i>			230.000	660.000			890.000
TOTAL GERAL	1.108.981		2.925.382	1.684.762			5.719.125
50201 - COMPANHIA DE GÁS DO ESTADO DO PIAUÍ - GASPISA							
25 - ENERGIA				50.000			50.000
753 - PETRÓLEO				50.000			50.000
0005 - AVANÇA PIAUÍ				50.000			50.000
50.201.25.753.0005.1844 - DISTRIBUIÇÃO DE GÁS NATURAL				50.000			50.000
DISTRIBUIÇÃO DO GÁS NATURAL NO ESTADO DO PIAUI, INDICANDO UMA ALTERNATIVA ENERGÉTICA MAIS BARATA E MENOS POLUENTE.							
<i>Esfera I</i> <i>Fonte 501</i>				50.000			50.000
TOTAL GERAL				50.000			50.000



SECRETARIA DA CULTURA

LOA22. DEMONSTRATIVO DA DESPESA POR UNIDADE ORÇAMENTÁRIA E FONTE

E S P E C I F I C A Ç Ã O	RECURSOS DE TODAS AS FONTES (R\$ 1,00)		
	FISCAL	SEGURIDADE	TOTAL
DEMONSTRATIVO DA DESPESA POR UNIDADE ORÇAMENTÁRIA			
51 - SECRETARIA DA CULTURA			
51101 - SECRETARIA DA CULTURA	45.559.122		45.559.122
TOTAL GERAL	45.559.122		45.559.122
DEMONSTRATIVO DA DESPESA POR FONTE DE RECURSOS			
51 - SECRETARIA DA CULTURA			
500 - Recursos não Vinculados de Impostos	28.559.122		28.559.122
501 - Outros Recursos não Vinculados	15.000.000		15.000.000
700 - Outras Transferências de Convênios ou Instrumentos Congêneres da União	2.000.000		2.000.000
- - -			
TOTAL GERAL	45.559.122		45.559.122

LOA23. PROGRAMA DE TRABALHO

E S P E C I F I C A Ç Ã O	RECURSOS DE TODAS AS FONTES (R\$ 1,00)						
	PESSOAL E ENC SOC	JUROS E ENC DA DÍVIDA	OUTRAS DESP CORRENTES	INVESTIMENTOS	INVERSÕES FINANCEIRAS	AMORTIZAÇÃO DA DÍVIDA	TOTAL
51 - SECRETARIA DA CULTURA							
51101 - SECRETARIA DA CULTURA							
04 - ADMINISTRAÇÃO	14.784.411		9.526.983				24.311.394
122 - ADMINISTRAÇÃO GERAL	14.784.411		9.526.983				24.311.394
0010 - GESTÃO EFICIENTE E TRANSPARENTE	14.784.411		9.526.983				24.311.394
51.101.04.122.0010.2000 - ADMINISTRAÇÃO DA UNIDADE			8.122.921				8.122.921
GARANTIR À UNIDADE OS MEIOS NECESSÁRIOS PARA SUA MANUTENÇÃO E APERFEIÇOAMENTO							
<i>Esfera F Fonte 500</i>			8.122.921				8.122.921
51.101.04.122.0010.2500 - GESTÃO DE PESSOAS	14.784.411		1.404.062				16.188.473
ADMINISTRAR COM EFICIÊNCIA A EXECUÇÃO DA DESPESA COM PESSOAL E ENCARGOS SOCIAIS.							
<i>Esfera F Fonte 500</i>	14.784.411		1.404.062				16.188.473
13 - CULTURA			18.127.728	3.120.000			21.247.728
391 - PATRIMÔNIO HISTÓRICO, ARTÍSTICO E ARQUEOLÓGICO			447.728				447.728
0004 - PIAUÍ COM MAIS CULTURA, ESPORTE E LAZER			447.728				447.728
51.101.13.391.0004.2877 - REGISTRO DO PATRIMÔNIO VIVO DO ESTADO DO PIAUÍ-RPV			447.728				447.728
ATENDER OS PRECEITOS DA LEI Nº 5.816 DE 16/12/2008 DO PATRIMÔNIO VIVO.							
<i>Esfera F Fonte 500</i>			447.728				447.728
392 - DIFUSÃO CULTURAL			17.680.000	3.120.000			20.800.000
0004 - PIAUÍ COM MAIS CULTURA, ESPORTE E LAZER			17.680.000	3.120.000			20.800.000
51.101.13.392.0004.1852 - PROGRAMA CULTURA VIVA			2.000.000				2.000.000
PROMOVER A AMPLIAÇÃO E O FORTALECIMENTO, ESTIMULANDO A PARTICIPAÇÃO SOCIAL, A COLABORAÇÃO E A GESTÃO COMPARTILHADA DE POLÍTICAS PÚBLICAS NO CAMPO DA CULTURA NOS MUNICÍPIOS EM ARTICULAÇÃO COM O GOVERNO FEDERAL.							
<i>Esfera F Fonte 501</i>			120.000				120.000
<i>700</i>			1.880.000				1.880.000
51.101.13.392.0004.2244 - DEMOCRATIZAÇÃO E DIFUSÃO DAS ARTES CRIATIVA E DA CULTURA PIAUIENSE			15.530.000				15.530.000
REALIZAR TODAS AS ATIVIDADES DO CALENDÁRIO CULTURAL DO ESTADO, COMO TAMBÉM AS AÇÕES DE APOIO E INCENTIVO À CULTURA NOS TERRITÓRIOS.							
<i>Esfera F Fonte 500</i>			800.000				800.000
<i>501</i>			14.730.000				14.730.000
51.101.13.392.0004.2874 - PROMOÇÃO DO ARTESANATO PIAUIENSE.			150.000				150.000

E S P E C I F I C A Ç Ã O	RECURSOS DE TODAS AS FONTES (R\$ 1,00)						
	PESSOAL E ENC SOC	JUROS E ENC DA DÍVIDA	OUTRAS DESP CORRENTES	INVESTIMENTOS	INVERSÕES FINANCEIRAS	AMORTIZAÇÃO DA DÍVIDA	TOTAL
FOMENTAR E PRESERVAR O ARTESANATO PIAUIENSE, INCENTIVAR, APOIAR E REALIZAR EVENTOS E ATIVIDADES CULTURAIS NOS TERRITÓRIOS DE DESENVOLVIMENTO NO ESTADO, VISANDO FORTALECER A ECONOMIA SOLIDÁRIA E CRIATIVA. <i>Esfera F</i> <i>Fonte 501</i>			150.000				150.000
51.101.13.392.0004.2875 - MODERNIZAÇÃO DAS INFRAESTRUTURAS DOS BENS E EQUIPAMENTOS CULTURAIS DO ESTADO.				3.120.000			3.120.000
PROMOVER A MODERNIZAÇÃO FÍSICA, QUALIFICAÇÃO E REFORMA NOS BENS E EQUIPAMENTOS CULTURAIS NOS TERRITÓRIOS DO ESTADO. <i>Esfera F</i> <i>Fonte 500</i>				3.000.000			3.000.000
<i>700</i>				120.000			120.000
TOTAL GERAL	14.784.411		27.654.711	3.120.000			45.559.122

**SECRETARIA DO
AGRONEGÓCIO E
EMPREENDEDORISMO RURAL**

LOA22. DEMONSTRATIVO DA DESPESA POR UNIDADE ORÇAMENTÁRIA E FONTE

E S P E C I F I C A Ç Ã O	RECURSOS DE TODAS AS FONTES (R\$ 1,00)		
	FISCAL	SEGURIDADE	TOTAL
DEMONSTRATIVO DA DESPESA POR UNIDADE ORÇAMENTÁRIA			
52 - SECRETARIA DO AGRONEGÓCIO E EMPREENDEDORISMO RURAL			
52101 - SECRETARIA DO AGRONEGÓCIO E EMPREENDEDORISMO RURAL	45.568.961		45.568.961
52201 - AGENCIA DE DEFESA AGROPECUARIA DO PI - ADAPI	42.092.335		42.092.335
TOTAL GERAL	87.661.296		87.661.296
DEMONSTRATIVO DA DESPESA POR FONTE DE RECURSOS			
52 - SECRETARIA DO AGRONEGÓCIO E EMPREENDEDORISMO RURAL			
500 - Recursos não Vinculados de Impostos	53.318.882		53.318.882
501 - Outros Recursos não Vinculados	5.342.414		5.342.414
700 - Outras Transferências de Convênios ou Instrumentos Congêneres da União	6.000.000		6.000.000
753 - Recursos provenientes de taxas e contribuições	8.000.000		8.000.000
754 - Recursos de Operações de Crédito	15.000.000		15.000.000
- - -			
TOTAL GERAL	87.661.296		87.661.296

LOA23. PROGRAMA DE TRABALHO

E S P E C I F I C A Ç Ã O	RECURSOS DE TODAS AS FONTES (R\$ 1,00)						
	PESSOAL E ENC SOC	JUROS E ENC DA DÍVIDA	OUTRAS DESP CORRENTES	INVESTIMENTOS	INVERSÕES FINANCEIRAS	AMORTIZAÇÃO DA DÍVIDA	TOTAL
52 - SECRETARIA DO AGRONEGÓCIO E EMPREENDEDORISMO RURAL							
52101 - SECRETARIA DO AGRONEGÓCIO E EMPREENDEDORISMO RURAL							
04 - ADMINISTRAÇÃO	3.775.867		7.793.094				11.568.961
122 - ADMINISTRAÇÃO GERAL	3.775.867		7.793.094				11.568.961
0010 - GESTÃO EFICIENTE E TRANSPARENTE	3.775.867		7.793.094				11.568.961
52.101.04.122.0010.2000 - ADMINISTRAÇÃO DA UNIDADE			7.342.414				7.342.414
GARANTIR À UNIDADE OS MEIOS NECESSÁRIOS PARA SUA MANUTENÇÃO E APERFEIÇOAMENTO							
<i>Esfera F Fonte 500</i>			2.000.000				2.000.000
501			5.342.414				5.342.414
52.101.04.122.0010.2500 - GESTÃO DE PESSOAS	3.775.867		450.680				4.226.547
MANTER E APERFEIÇOAR A GESTÃO DA FOLHA							
<i>Esfera F Fonte 500</i>	3.775.867		450.680				4.226.547
20 - AGRICULTURA			5.500.000	28.000.000			33.500.000
605 - ABASTECIMENTO			5.000.000	28.000.000			33.000.000
0006 - PIAUÍ PRODUTIVO			5.000.000	28.000.000			33.000.000
52.101.20.605.0006.1973 - IMPLANTAÇÃO E MELHORAMENTO DA INFRAESTRUTURA			5.000.000	28.000.000			33.000.000
IMPLANTAR E MELHORAR A INFRAESTRUTURA VISANDO APOIO E INCREMENTO DA PRODUÇÃO E MAIOR MOBILIDADE DE ACESSO AS ÁREAS PRODUTIVAS							
<i>Esfera F Fonte 500</i>				13.000.000			13.000.000
700			5.000.000				5.000.000
754				15.000.000			15.000.000
608 - PROMOÇÃO DA PRODUÇÃO AGROPECUÁRIA			500.000				500.000
0006 - PIAUÍ PRODUTIVO			500.000				500.000
52.101.20.608.0006.1968 - FORTALECIMENTO DAS CADEIAS PRODUTIVAS E AGROINDÚSTRIA			500.000				500.000
PROMOVER O INCREMENTO E A DIVERSIFICAÇÃO DA PRODUÇÃO DESTINADA AO ABASTECIMENTO INTERNO E EXTERNO, VISANDO GERAÇÃO DE DIVISAS, EMPREGOS E RENDA							
<i>Esfera F Fonte 500</i>			500.000				500.000
22 - INDÚSTRIA			500.000				500.000
608 - PROMOÇÃO DA PRODUÇÃO AGROPECUÁRIA			500.000				500.000
0006 - PIAUÍ PRODUTIVO			500.000				500.000
52.101.22.608.0006.1972 - FORTALECIMENTO DA PRODUÇÃO AGROPECUÁRIA			500.000				500.000

E S P E C I F I C A Ç Ã O	RECURSOS DE TODAS AS FONTES (R\$ 1,00)						
	PESSOAL E ENC SOC	JUROS E ENC DA DÍVIDA	OUTRAS DESP CORRENTES	INVESTIMENTOS	INVERSÕES FINANCEIRAS	AMORTIZAÇÃO DA DÍVIDA	TOTAL
APOIO AOS SETORES PRODUTIVOS DO AGRONEGÓCIO, FOMENTANDO NOVOS EMPREENDIMENTOS, DISPONIBILIZANDO INVESTIMENTOS NAS DIVERSAS ÁREAS DO SETOR DO AGRONEGÓCIO							
<i>Esfera F</i> <i>Fonte 500</i>			500.000				500.000
TOTAL GERAL	3.775.867		13.793.094	28.000.000			45.568.961
52201 - AGENCIA DE DEFESA AGROPECUARIA DO PI - ADAPI							
20 - AGRICULTURA	33.014.534		7.457.801	1.620.000			42.092.335
122 - ADMINISTRAÇÃO GERAL	33.014.534		6.207.801	1.520.000			40.742.335
0010 - GESTÃO EFICIENTE E TRANSPARENTE	33.014.534		6.207.801	1.520.000			40.742.335
52.201.20.122.0010.2000 - ADMINISTRAÇÃO DA UNIDADE			6.130.000	1.520.000			7.650.000
GARANTIR À UNIDADE OS MEIOS NECESSÁRIOS PARA SUA MANUTENÇÃO E APERFEIÇOAMENTO							
<i>Esfera F</i> <i>Fonte 700</i>			250.000	20.000			270.000
<i>753</i>			5.880.000	1.500.000			7.380.000
52.201.20.122.0010.2500 - GESTÃO DE PESSOAS	33.014.534		77.801				33.092.335
GESTÃO DA FOLHA							
<i>Esfera F</i> <i>Fonte 500</i>	33.014.534		77.801				33.092.335
608 - PROMOÇÃO DA PRODUÇÃO AGROPECUÁRIA			966.000	100.000			1.066.000
0006 - PIAUÍ PRODUTIVO			966.000	100.000			1.066.000
52.201.20.608.0006.2894 - MANUTENÇÃO E PROMOÇÃO DA SAÚDE ANIMAL NO ESTADO			812.000	50.000			862.000
GARANTIR A SANIDADE ANIMAL NO ESTADO DO PIAUÍ.							
<i>Esfera F</i> <i>Fonte 700</i>			450.000	50.000			500.000
<i>753</i>			362.000				362.000
52.201.20.608.0006.2911 - PROMOÇÃO DA SANIDADE VEGETAL E CONTROLE DE AGROTÓXICOS			154.000	50.000			204.000
GARANTIR O CONTROLE E USO DE AGROTÓXICOS NO ESTADO							
<i>Esfera F</i> <i>Fonte 700</i>			70.000	50.000			120.000
<i>753</i>			84.000				84.000
609 - DEFESA AGROPECUÁRIA			284.000				284.000
0006 - PIAUÍ PRODUTIVO			284.000				284.000
52.201.20.609.0006.2912 - PROMOÇÃO DA EDUCAÇÃO SANITÁRIA ANIMAL E VEGETAL			192.000				192.000
TREINAMENTO DA SOCIEDADE EM GERAL PARA MUDANÇAS DE ATITUDES							
<i>Esfera F</i> <i>Fonte 700</i>			70.000				70.000
<i>753</i>			122.000				122.000
52.201.20.609.0006.2917 - INSPEÇÃO DE PRODUTOS DE ORIGEM ANIMAL			92.000				92.000
FISCALIZAÇÃO DE ESTABELECIMENTOS COMERCIAIS E INDUSTRIAIS DE ORIGEM ANIMAL							
<i>Esfera F</i> <i>Fonte 700</i>			40.000				40.000
<i>753</i>			52.000				52.000

E S P E C I F I C A Ç Ã O	RECURSOS DE TODAS AS FONTES (R\$ 1,00)						
	PESSOAL E ENC SOC	JUROS E ENC DA DÍVIDA	OUTRAS DESP CORRENTES	INVESTIMENTOS	INVERSÕES FINANCEIRAS	AMORTIZAÇÃO DA DÍVIDA	TOTAL
TOTAL GERAL	33.014.534		7.457.801	1.620.000			42.092.335

ANEXO V

ORÇAMENTO DE INVESTIMENTO

DAS EMPRESAS ESTATAIS

Agência de Fomento e Desenvolvimento do Estado do Piauí S/A – PIAUÍ FOMENTO

Agência de Atração de Investimentos Estratégicos do Piauí – INVESTE PIAUÍ

Águas e Esgotos do Piauí S/A – AGESPISA

Companhia Administradora da Zona de Processamento de Exportação de Parnaíba – ZPE PARNAÍBA

Companhia de Terminais Alfandegados do Piauí – PORTO-PI

Companhia Metropolitana de Transportes Públicos – CMTP

Companhia de Gás do Estado do Piauí – GASPISA

LOA24. DEMONSTRATIVO DO INVESTIMENTO DAS EMPRESAS ESTATAIS

E S P E C I F I C A Ç Ã O	RECURSOS DE TODAS AS FONTES (R\$ 1,00)		
	Recursos não vinculados	OUTROS RECURSOS	TOTAL
DEMONSTRATIVO POR UNIDADE ORÇAMENTÁRIA			
13203 - AGÊNCIA DE FOMENTO E DESENVOLVIMENTO DO ESTADO DO PIAUÍ S.A - PIAUÍ FOMENTO	50.000		50.000
13207 - AGÊNCIA DE ATRAÇÃO DE INVESTIMENTO ESTRATÉGICOS DO PIAUÍ - INVESTE PIAUÍ	100.000		100.000
16202 - ÁGUAS E ESGOTOS DO PIAUÍ S/A - AGESPISA	100.000		100.000
20206 - COMPANHIA ADMINISTRADORA DA ZONA DE PROCESSAMENTO DE EXPORTAÇÃO DE PARNAÍBA - ZPE	100.000		100.000
20207 - COMPANHIA DE TERMINAIS ALFANDEGADOS DO PIAUÍ - PORTO-PI	100.000		100.000
46202 - COMPANHIA METROPOLITANA DE TRANSPORTES PÚBLICOS - CMTP	1.900.000	1.000.000	2.900.000
50201 - COMPANHIA DE GÁS DO ESTADO DO PIAUÍ - GASPISA	50.000		50.000
TOTAL GERAL	2.400.000	1.000.000	3.400.000
DEMONSTRATIVO POR FONTE DE RECURSOS			
500 - Recursos não Vinculados de Impostos	2.300.000		2.300.000
501 - Outros Recursos não Vinculados	100.000		100.000
700 - Outras Transferências de Convênios ou Instrumentos Congêneres da União		1.000.000	1.000.000
TOTAL GERAL	2.400.000	1.000.000	3.400.000

LOA25. PROGRAMA DE TRABALHO DO INVESTIMENTO

E S P E C I F I C A Ç Ã O	RECURSOS DE TODAS AS FONTES (R\$ 1,00)						
	PESSOAL E ENC SOC	JUROS E ENC DA DÍVIDA	OUTRAS DESP CORRENTES	INVESTIMENTOS	INVERSÕES FINANCEIRAS	AMORTIZAÇÃO DA DÍVIDA	TOTAL
13 - SECRETARIA DA FAZENDA							
13203 - AGÊNCIA DE FOMENTO E DESENVOLVIMENTO DO ESTADO DO PIAUÍ S.							
A - PIAUÍ FOMENTO							
23 - COMÉRCIO E SERVIÇOS					50.000		50.000
694 - SERVIÇOS FINANCEIROS					50.000		50.000
0005 - AVANÇA PIAUÍ					50.000		50.000
13.203.23.694.0005.1311 - FORTALECIMENTO DA AGÊNCIA DE FOMENTO					50.000		50.000
APOORTE DE RECURSOS PARA FOMENTAR OS EMPREENDIMENTOS LOCAIS PROPORCIONANDO A GERAÇÃO DE EMPREGO E RENDA.							
Esfera I Fonte 501					50.000		50.000
TOTAL GERAL					50.000		50.000

LOA25. PROGRAMA DE TRABALHO DO INVESTIMENTO

E S P E C I F I C A Ç Ã O	RECURSOS DE TODAS AS FONTES (R\$ 1,00)						
	PESSOAL E ENC SOC	JUROS E ENC DA DÍVIDA	OUTRAS DESP CORRENTES	INVESTIMENTOS	INVERSÕES FINANCEIRAS	AMORTIZAÇÃO DA DÍVIDA	TOTAL
13 - SECRETARIA DA FAZENDA							
13207 - AGÊNCIA DE ATRAÇÃO DE INVESTIMENTO ESTRATÉGICOS DO PIAUÍ - INVESTE PIAUÍ							
22 - INDÚSTRIA				100.000			100.000
661 - PROMOÇÃO INDUSTRIAL				100.000			100.000
0005 - AVANÇA PIAUÍ				100.000			100.000
13.207.22.661.0005.2047 - PROMOÇÃO DE ESTRATÉGIAS DE INOVAÇÃO, EXPORTAÇÃO E COMÉRCIO				100.000			100.000
AÇÃO DE PROMOÇÃO DE ESTRATÉGIAS DE ATRAÇÃO DE INVETSIMENTOS E DESEOLVIMENTO DE TECNOLOGIAS QUE VISEM A AMPLIAÇÃO E APRIMORAMENTO DAS FERRAMENTENAS DE NEGÓCIOS, PARQUE DE INOVAÇÃO E EXPORTAÇÃO DO ESTADO DO PIAUÍ							
Esfera I Fonte 500				100.000			100.000
TOTAL GERAL				100.000			100.000

LOA25. PROGRAMA DE TRABALHO DO INVESTIMENTO

E S P E C I F I C A Ç Ã O	RECURSOS DE TODAS AS FONTES (R\$ 1,00)						
	PESSOAL E ENC SOC	JUROS E ENC DA DÍVIDA	OUTRAS DESP CORRENTES	INVESTIMENTOS	INVERSÕES FINANCEIRAS	AMORTIZAÇÃO DA DÍVIDA	TOTAL
16 - SECRETARIA DA INFRAESTRUTURA							
16202 - ÁGUAS E ESGOTOS DO PIAUÍ S/A - AGESPISA							
17 - SANEAMENTO				100.000			100.000
512 - SANEAMENTO BÁSICO URBANO				100.000			100.000
0008 - PIAUÍ INTEGRADO E SUSTENTÁVEL				100.000			100.000
16.202.17.512.0008.3052 - IMPLANTAÇÃO, AMPLIAÇÃO E MELHORIA DE SISTEMAS DE ESGOTAMENTO SANITÁRIO				100.000			100.000
IMPLANTAR, AMPLIAR E MELHORAR SISTEMAS DE ESGOTAMENTO SANITÁRIO NO ESTADO, ASSEGURANDO CONDIÇÕES ADEQUADAS DE SAÚDE PÚBLICA À POPULAÇÃO							
Esfera I Fonte 500				100.000			100.000
TOTAL GERAL				100.000			100.000

LOA25. PROGRAMA DE TRABALHO DO INVESTIMENTO

E S P E C I F I C A Ç Ã O	RECURSOS DE TODAS AS FONTES (R\$ 1,00)						
	PESSOAL E ENC SOC	JUROS E ENC DA DÍVIDA	OUTRAS DESP CORRENTES	INVESTIMENTOS	INVERSÕES FINANCEIRAS	AMORTIZAÇÃO DA DÍVIDA	TOTAL
20 - SECRETARIA DO DESENVOLVIMENTO ECONÔMICO							
20206 - COMPANHIA ADMINISTRADORA DA ZONA DE PROCESSAMENTO DE EXPORTAÇÃO DE PARNAÍBA - ZPE							
23 - COMÉRCIO E SERVIÇOS				100.000			100.000
693 - COMÉRCIO EXTERIOR				100.000			100.000
0005 - AVANÇA PIAUÍ				100.000			100.000
20.206.23.693.0005.1893 - CONITUNIDADE ÀS DEMAIS FASES DA ZPE PARNAÍBA				100.000			100.000
DAR CONTINUIDADE ÀS DEMAIS FASES DA ZPE PARNAÍBA BEM COMO PROMOVER A MANUTENÇÃO DAS FASES JÁ CONCLUÍDAS E DA ESTRUTURA FUNCIONAL BEM COMO OS RECURSOS HUMANOS.							
Esfera I Fonte 500				100.000			100.000
TOTAL GERAL				100.000			100.000

LOA25. PROGRAMA DE TRABALHO DO INVESTIMENTO

E S P E C I F I C A Ç Ã O	RECURSOS DE TODAS AS FONTES (R\$ 1,00)						
	PESSOAL E ENC SOC	JUROS E ENC DA DÍVIDA	OUTRAS DESP CORRENTES	INVESTIMENTOS	INVERSÕES FINANCEIRAS	AMORTIZAÇÃO DA DÍVIDA	TOTAL
20 - SECRETARIA DO DESENVOLVIMENTO ECONÔMICO							
20207 - COMPANHIA DE TERMINAIS ALFANDEGADOS DO PIAUÍ - PORTO-PI							
23 - COMÉRCIO E SERVIÇOS				100.000			100.000
693 - COMÉRCIO EXTERIOR				100.000			100.000
0005 - AVANÇA PIAUÍ				100.000			100.000
20.207.23.693.0005.4125 - PROMOÇÃO E ATRAÇÃO DE INVESTIMENTOS				50.000			50.000
PROMOVER AÇÕES LIGADAS AO DESENVOLVIMENTO E ATRAÇÃO DE INVESTIMENTO							
Esfera I Fonte 500				50.000			50.000
20.207.23.693.0005.4126 - IMPLANTAÇÃO DA INFRAESTRUTURA DO PORTO PI				50.000			50.000
FORTALECER O SETOR INDUSTRIAL DO ESTADO							
Esfera I Fonte 500				50.000			50.000
TOTAL GERAL				100.000			100.000

LOA25. PROGRAMA DE TRABALHO DO INVESTIMENTO

E S P E C I F I C A Ç Ã O	RECURSOS DE TODAS AS FONTES (R\$ 1,00)						
	PESSOAL E ENC SOC	JUROS E ENC DA DÍVIDA	OUTRAS DESP CORRENTES	INVESTIMENTOS	INVERSÕES FINANCEIRAS	AMORTIZAÇÃO DA DÍVIDA	TOTAL
46 - SECRETARIA DOS TRANSPORTES							
46202 - COMPANHIA METROPOLITANA DE TRANSPORTES PÚBLICOS - CMTF							
26 - TRANSPORTE			20.000	2.880.000			2.900.000
783 - TRANSPORTE FERROVIÁRIO			20.000	2.880.000			2.900.000
0008 - PIAUÍ INTEGRADO E SUSTENTÁVEL			20.000	2.880.000			2.900.000
46.202.26.783.0008.3034 - VLT TERESINA - TIMON				120.000			120.000
PROPORCIONAR TRANSPORTE PÚBLICO DE QUALIDADE, ACESSÍVEL A POPULAÇÃO DE BAIXA RENDA DAS CIDADES DE TERESINA E TIMON, APROVEITANDO A MALHA FERROVIÁRIA EXISTENTE.							
Esfera I	Fonte 500			110.000			110.000
	700			10.000			10.000
46.202.26.783.0008.3080 - VLT PARNAÍBA				120.000			120.000
IMPLANTAR NOVA OPÇÃO DE TRANSPORTE ATRAVÉS DA MALHA FERROVIÁRIA EXISTENTE, POTENCIALIZANDO O TURISMO DA REGIÃO.							
Esfera I	Fonte 500			110.000			110.000
	700			10.000			10.000
46.202.26.783.0008.3084 - VLT TERESINA - ALTOS - CAMPO MAIOR				1.880.000			1.880.000
ESTUDO DE VIABILIDADE, PROJETO E RESTAURAÇÃO DO TRECHO FERROVIÁRIO EXISTENTE, VISANDO REATIVAR O TRANSPORTE FERROVIÁRIO DE PASSAGEIROS ENTRE OS MUNICÍPIOS E EXPLORAR A DEMANDA POTENCIAL.							
Esfera I	Fonte 500			1.135.000			1.135.000
	700			745.000			745.000
46.202.26.783.0008.3088 - LINHA CAMPO MAIOR - PARNAÍBA				110.000			110.000
REALIZAR ESTUDOS E PROJETOS DE RECUPERAÇÃO DO TRECHO FERROVIÁRIO JÁ IMPLANTADO ATÉ O MUNICÍPIO DE PARNAÍBA, COM RECUPERAÇÃO INICIAL DO SUB-TRECHO ALTOS-CAMPO MAIOR, VISANDO REATIVAR O TRANSPORTE FERROVIÁRIO NA REGIÃO.							
Esfera I	Fonte 500			100.000			100.000
	700			10.000			10.000
46.202.26.783.0008.3096 - PROGRAMA TREM REGIONAL				120.000			120.000
CONTRIBUIR PARA A MOBILIDADE DA POPULAÇÃO DOS MUNICÍPIOS COM LINHAS FERROVIÁRIAS EXISTENTES E QUE POSSUEM DEMANDA DE TRANSPORTE.							
Esfera I	Fonte 500			115.000			115.000
	700			5.000			5.000
46.202.26.783.0008.3111 - OTIMIZAÇÃO DO SISTEMA METROVIÁRIO			20.000	530.000			550.000
MELHORAR, AMPLIAR, RESTAURAR E CONSERVAR O SISTEMA METROVIÁRIO, INCLUINDO ESTUDOS E PROJETOS VISANDO PROPORCIONAR TRANSPORTE COLETIVO DE QUALIDADE E SEGURANÇA AOS USUÁRIOS DE TERESINA							

E S P E C I F I C A Ç Ã O	RECURSOS DE TODAS AS FONTES (R\$ 1,00)						
	PESSOAL E ENC SOC	JUROS E ENC DA DÍVIDA	OUTRAS DESP CORRENTES	INVESTIMENTOS	INVERSÕES FINANCEIRAS	AMORTIZAÇÃO DA DÍVIDA	TOTAL
<i>Esfera I</i>				330.000			330.000
<i>Fonte 500</i>			20.000	200.000			220.000
<i>700</i>							
TOTAL GERAL			20.000	2.880.000			2.900.000

LOA25. PROGRAMA DE TRABALHO DO INVESTIMENTO

E S P E C I F I C A Ç Ã O	RECURSOS DE TODAS AS FONTES (R\$ 1,00)						
	PESSOAL E ENC SOC	JUROS E ENC DA DÍVIDA	OUTRAS DESP CORRENTES	INVESTIMENTOS	INVERSÕES FINANCEIRAS	AMORTIZAÇÃO DA DÍVIDA	TOTAL
50 - SECRETARIA ESTADUAL DE MINERAÇÃO, PETRÓLEO E ENERGIAS RENOVÁVEIS							
50201 - COMPANHIA DE GÁS DO ESTADO DO PIAUÍ - GASPISA							
25 - ENERGIA				50.000			50.000
753 - PETRÓLEO				50.000			50.000
0005 - AVANÇA PIAUÍ				50.000			50.000
50.201.25.753.0005.1844 - DISTRIBUIÇÃO DE GÁS NATURAL				50.000			50.000
DISTRIBUIÇÃO DO GÁS NATURAL NO ESTADO DO PIAUI, INDICANDO UMA ALTERNATIVA ENERGÉTICA MAIS BARATA E MENOS POLUENTE.							
Esfera I Fonte 501				50.000			50.000
TOTAL GERAL				50.000			50.000

ANEXO VI – DEMONSTRATIVO DAS UNIDADES GESTORAS

✓ **DEMONSTRATIVO Art. 7º, §2º LDO 2023**

DEMONSTRATIVO Art. 7º, §2º LDO 2023

Unidade Orçamentária / Fonte	Total
01101 - ASSEMBLEIA LEGISLATIVA	439.699.443,00
500 - Recursos não Vinculados de Impostos	439.699.443,00
02101 - TRIBUNAL DE CONTAS DO ESTADO	151.835.659,00
500 - Recursos não Vinculados de Impostos	151.835.659,00
02102 - FUNDO DE MODERNIZAÇÃO DO TRIBUNAL DE CONTAS	1.320.000,00
759 - Recursos Vinculados a Fundos	1.320.000,00
04101 - TRIBUNAL DE JUSTIÇA	743.002.891,00
500 - Recursos não Vinculados de Impostos	687.844.456,00
759 - Recursos Vinculados a Fundos	12.056.284,00
760 - Recursos de Emolumentos e Taxas Judiciais	43.102.151,00
04103 - CORREGEDORIA GERAL DA JUSTIÇA	5.772.016,00
500 - Recursos não Vinculados de Impostos	2.992.669,00
759 - Recursos Vinculados a Fundos	2.779.347,00
04105 - FUNDO ESPECIAL DE REAPARELHAMENTO E MODERNIZAÇÃO DO PODER JUDICIÁRIO DO ESTADO DO PIAUÍ	78.002.545,00
760 - Recursos de Emolumentos e Taxas Judiciais	78.002.545,00
04106 - ESCOLA JUDICIÁRIA DO ESTADO DO PIAUÍ	4.708.800,00
760 - Recursos de Emolumentos e Taxas Judiciais	4.708.800,00
04107 - VICE-CORREGEDORIA GERAL DA JUSTIÇA	762.583,00
759 - Recursos Vinculados a Fundos	762.583,00
11102 - GABINETE DO VICE GOVERNADOR	5.877.398,00
500 - Recursos não Vinculados de Impostos	5.577.398,00
501 - Outros Recursos não Vinculados	300.000,00
11103 - GABINETE MILITAR	36.002.610,00
500 - Recursos não Vinculados de Impostos	31.902.610,00
501 - Outros Recursos não Vinculados	4.100.000,00
11110 - SECRETARIA DE GOVERNO	54.401.935,00
500 - Recursos não Vinculados de Impostos	51.401.935,00
501 - Outros Recursos não Vinculados	3.000.000,00
11111 - SUPERINTENDÊNCIA DE REPRESENTAÇÃO DO ESTADO EM BRASÍLIA	4.279.619,00
500 - Recursos não Vinculados de Impostos	4.279.619,00
11113 - COORDENADORIA DA JUVENTUDE	4.626.932,00
500 - Recursos não Vinculados de Impostos	2.826.932,00

Unidade Orçamentária / Fonte	Total
501 - Outros Recursos não Vinculados	800.000,00
700 - Outras Transferências de Convênios ou Instrumentos Congêneres da União	1.000.000,00
11114 - COORDENADORIA DE ENFRENTAMENTO ÀS DROGAS	11.940.209,00
500 - Recursos não Vinculados de Impostos	1.940.209,00
501 - Outros Recursos não Vinculados	200.000,00
700 - Outras Transferências de Convênios ou Instrumentos Congêneres da União	1.000.000,00
761 - Recursos vinculados ao Fundo de Combate e Erradicação da Pobreza	8.800.000,00
11115 - COORDENADORIA ESTADUAL DE POLÍTICAS PARA AS MULHERES	4.485.348,00
500 - Recursos não Vinculados de Impostos	2.885.348,00
501 - Outros Recursos não Vinculados	100.000,00
700 - Outras Transferências de Convênios ou Instrumentos Congêneres da União	1.000.000,00
754 - Recursos de Operações de Crédito	500.000,00
11117 - COORDENADORIA DE FOMENTO À IRRIGAÇÃO	16.715.329,00
500 - Recursos não Vinculados de Impostos	5.384.616,00
501 - Outros Recursos não Vinculados	2.500.000,00
700 - Outras Transferências de Convênios ou Instrumentos Congêneres da União	1.000.000,00
754 - Recursos de Operações de Crédito	3.000.000,00
761 - Recursos vinculados ao Fundo de Combate e Erradicação da Pobreza	4.830.713,00
11119 - SUPERINTENDÊNCIA DE PARCERIAS PUBLICO-PRIVADAS E CONCESSÕES	1.450.000,00
501 - Outros Recursos não Vinculados	450.000,00
700 - Outras Transferências de Convênios ou Instrumentos Congêneres da União	1.000.000,00
11120 - SUPERINTENDÊNCIA DE RELAÇÕES SOCIAIS	150.000,00
501 - Outros Recursos não Vinculados	150.000,00
11201 - AGÊNCIA DE REGULAÇÃO DOS SERVIÇOS PÚBLICOS DELEGADOS DO ESTADO DO PIAUÍ - AGRESPI	2.080.575,00
500 - Recursos não Vinculados de Impostos	1.930.575,00
501 - Outros Recursos não Vinculados	150.000,00
12101 - SECRETARIA DA SEGURANÇA PÚBLICA	464.492.476,00
500 - Recursos não Vinculados de Impostos	381.365.278,00
501 - Outros Recursos não Vinculados	8.000.000,00
700 - Outras Transferências de Convênios ou Instrumentos Congêneres da União	25.000.000,00
753 - Recursos provenientes de taxas e contribuições	31.127.198,00
761 - Recursos vinculados ao Fundo de Combate e Erradicação da Pobreza	19.000.000,00
12102 - DELEGACIA GERAL DA POLÍCIA CIVIL	7.614.000,00
500 - Recursos não Vinculados de Impostos	2.714.000,00
501 - Outros Recursos não Vinculados	4.900.000,00
12201 - FUNDO ESTADUAL DE SEGURANÇA PÚBLICA DO PIAUI	25.000.000,00
713 - Transferências Fundo a Fundo de Recursos do Fundo de Segurança Pública - FSP	25.000.000,00

Unidade Orçamentária / Fonte	Total
13101 - SECRETARIA DA FAZENDA	521.461.036,00
500 - Recursos não Vinculados de Impostos	423.361.036,00
501 - Outros Recursos não Vinculados	25.600.000,00
753 - Recursos provenientes de taxas e contribuições	10.000.000,00
754 - Recursos de Operações de Crédito	62.500.000,00
13116 - FUNDO DE DESENVOLVIMENTO E APERFEIÇOAMENTO DA ADMINISTRAÇÃO TRIBUTÁRIA - FUNDAT	180.000,00
501 - Outros Recursos não Vinculados	180.000,00
13203 - AGÊNCIA DE FOMENTO E DESENVOLVIMENTO DO ESTADO DO PIAUÍ S.A - PIAUÍ FOMENTO	50.000,00
501 - Outros Recursos não Vinculados	50.000,00
13204 - FUNDO GARANTIDOR AOS MICRO E PEQUENOS EMPREENDIMENTOS DO ESTADO DO PIAUÍ - FUNGEP	900.000,00
501 - Outros Recursos não Vinculados	900.000,00
13205 - FUNDO ESPECIAL DE PRODUÇÃO - FEP	1.000.000,00
501 - Outros Recursos não Vinculados	1.000.000,00
13206 - FUNDO ESPECIAL DE CRÉDITO INADIMPLIDOS E DÍVIDA ATIVA - FECIDAPI	50.000,00
501 - Outros Recursos não Vinculados	50.000,00
13207 - AGÊNCIA DE ATRAÇÃO DE INVESTIMENTO ESTRATÉGICOS DO PIAUÍ - INVESTE PIAUÍ	100.000,00
500 - Recursos não Vinculados de Impostos	100.000,00
14101 - SECRETARIA DA EDUCAÇÃO	26.104.691,00
500 - Recursos não Vinculados de Impostos	20.104.691,00
753 - Recursos provenientes de taxas e contribuições	5.000.000,00
754 - Recursos de Operações de Crédito	1.000.000,00
14102 - RECURSOS PARA O DESENVOLVIMENTO DA EDUCAÇÃO BÁSICA	1.969.183.068,00
500 - Recursos não Vinculados de Impostos	305.061.528,00
540 - Transferências do FUNDEB - Impostos e Transferências de Impostos	1.120.875.962,00
541 - Transferências do FUNDEB - Complementação da União - VAAF	362.467.483,00
550 - Transferência do Salário-Educação	17.878.575,00
552 - Transferências de Recursos do FNDE referentes ao Programa Nacional de Alimentação Escolar (PNAE)	27.100.113,00
553 - Transferências de Recursos do FNDE Referentes ao Programa Nacional de Apoio ao Transporte Escolar (PNATE)	9.102.289,00
569 - Outras Transferências de Recursos do FNDE	5.000.000,00
570 - Transferências do Governo Federal referentes a Convênios e Instrumentos Congêneres vinculados à Educação	121.697.118,00
14201 - FUNDAÇÃO UNIVERSIDADE ESTADUAL DO PIAUÍ - FUESPI	328.430.101,00
500 - Recursos não Vinculados de Impostos	293.167.669,00
570 - Transferências do Governo Federal referentes a Convênios e Instrumentos Congêneres vinculados à Educação	22.482.652,00
753 - Recursos provenientes de taxas e contribuições	2.000.000,00
761 - Recursos vinculados ao Fundo de Combate e Erradicação da Pobreza	10.779.780,00
14203 - FUNDAÇÃO DOS ESPORTES DO PIAUÍ - FUNDESPI	29.004.266,00
500 - Recursos não Vinculados de Impostos	21.961.696,00

Unidade Orçamentária / Fonte	Total
700 - Outras Transferências de Convênios ou Instrumentos Congêneres da União	7.042.570,00
14204 - FUNDAÇÃO RÁDIO E TV EDUCATIVA DO PIAUÍ	7.120.172,00
500 - Recursos não Vinculados de Impostos	7.120.172,00
15101 - SECRETARIA DA AGRICULTURA FAMILIAR	108.609.782,00
500 - Recursos não Vinculados de Impostos	34.609.782,00
700 - Outras Transferências de Convênios ou Instrumentos Congêneres da União	22.000.000,00
753 - Recursos provenientes de taxas e contribuições	5.000.000,00
754 - Recursos de Operações de Crédito	27.000.000,00
761 - Recursos vinculados ao Fundo de Combate e Erradicação da Pobreza	20.000.000,00
15201 - INSTITUTO DE TERRAS DO PIAUÍ - INTERPI	34.583.981,00
500 - Recursos não Vinculados de Impostos	8.620.745,00
501 - Outros Recursos não Vinculados	2.000.000,00
700 - Outras Transferências de Convênios ou Instrumentos Congêneres da União	1.000.000,00
753 - Recursos provenientes de taxas e contribuições	20.000.000,00
754 - Recursos de Operações de Crédito	2.913.236,00
755 - Recursos de Alienação de Bens/Ativos - Administração Direta	50.000,00
15202 - INSTITUTO DE ASSISTÊNCIA TÉCNICA E EXTENSÃO RURAL DO ESTADO DO PIAUÍ - EMATER	53.001.812,00
500 - Recursos não Vinculados de Impostos	38.004.174,00
501 - Outros Recursos não Vinculados	7.200.000,00
700 - Outras Transferências de Convênios ou Instrumentos Congêneres da União	3.500.000,00
753 - Recursos provenientes de taxas e contribuições	1.000.000,00
761 - Recursos vinculados ao Fundo de Combate e Erradicação da Pobreza	3.297.638,00
16101 - SECRETARIA DA INFRAESTRUTURA	43.486.349,00
500 - Recursos não Vinculados de Impostos	15.486.349,00
700 - Outras Transferências de Convênios ou Instrumentos Congêneres da União	8.000.000,00
754 - Recursos de Operações de Crédito	20.000.000,00
16202 - ÁGUAS E ESGOTOS DO PIAUÍ S/A - AGESPISA	100.000,00
500 - Recursos não Vinculados de Impostos	100.000,00
16208 - INSTITUTO DE DESENVOLVIMENTO DO PIAUÍ - IDEPI	131.234.926,00
500 - Recursos não Vinculados de Impostos	33.961.437,00
700 - Outras Transferências de Convênios ou Instrumentos Congêneres da União	62.273.489,00
754 - Recursos de Operações de Crédito	35.000.000,00
17101 - FUNSAUDE/SUS-GESTÃO PLENA ESTADUAL	1.245.040.863,00
500 - Recursos não Vinculados de Impostos	898.224.290,00
600 - Transferências Fundo a Fundo de Recursos do SUS provenientes do Governo Federal - Bloco de Manutenção das Ações e Serviços Públicos de Saúde	273.599.305,00
601 - Transferências Fundo a Fundo de Recursos do SUS provenientes do Governo Federal - Bloco de Estruturação da Rede de Serviços Públicos de Saúde	29.364.606,00
631 - Transferências do Governo Federal referentes a Convênios e Instrumentos Congêneres vinculados à Saúde	12.352.662,00

Unidade Orçamentária / Fonte	Total
753 - Recursos provenientes de taxas e contribuições	5.000.000,00
754 - Recursos de Operações de Crédito	26.500.000,00
17102 - HOSPITAL REGIONAL MANOEL SOUSA SANTOS - BOM JESUS	11.298.151,00
500 - Recursos não Vinculados de Impostos	8.089.081,00
600 - Transferências Fundo a Fundo de Recursos do SUS provenientes do Governo Federal - Bloco de Manutenção das Ações e Serviços Públicos de Saúde	3.209.070,00
17103 - HOSPITAL REGIONAL TIBÉRIO NUNES - FLORIANO	54.462.594,00
500 - Recursos não Vinculados de Impostos	18.226.777,00
600 - Transferências Fundo a Fundo de Recursos do SUS provenientes do Governo Federal - Bloco de Manutenção das Ações e Serviços Públicos de Saúde	36.235.817,00
17104 - HOSPITAL COLÔNIA DO CARPINA - PARNAÍBA	674.059,00
500 - Recursos não Vinculados de Impostos	674.059,00
17106 - HOSPITAL SENADOR CÂNDIDO FERRAZ - SÃO RAIMUNDO NONATO	10.637.575,00
500 - Recursos não Vinculados de Impostos	3.862.760,00
600 - Transferências Fundo a Fundo de Recursos do SUS provenientes do Governo Federal - Bloco de Manutenção das Ações e Serviços Públicos de Saúde	6.774.815,00
17107 - HOSPITAL REGIONAL DR. LEONIDAS MELO - BARRAS	8.995.921,00
500 - Recursos não Vinculados de Impostos	7.068.706,00
600 - Transferências Fundo a Fundo de Recursos do SUS provenientes do Governo Federal - Bloco de Manutenção das Ações e Serviços Públicos de Saúde	1.927.215,00
17108 - HOSPITAL REGIONAL DE CAMPO MAIOR - CAMPO MAIOR	12.761.399,00
500 - Recursos não Vinculados de Impostos	8.891.475,00
600 - Transferências Fundo a Fundo de Recursos do SUS provenientes do Governo Federal - Bloco de Manutenção das Ações e Serviços Públicos de Saúde	3.869.924,00
17109 - HOSPITAL REGIONAL DR. JOÃO PACHECO CAVALCANTE - CORRENTE	7.276.318,00
500 - Recursos não Vinculados de Impostos	5.776.318,00
600 - Transferências Fundo a Fundo de Recursos do SUS provenientes do Governo Federal - Bloco de Manutenção das Ações e Serviços Públicos de Saúde	1.500.000,00
17110 - HOSPITAL REGIONAL DEOLINDO COUTO - OEIRAS	11.526.716,00
500 - Recursos não Vinculados de Impostos	4.429.825,00
600 - Transferências Fundo a Fundo de Recursos do SUS provenientes do Governo Federal - Bloco de Manutenção das Ações e Serviços Públicos de Saúde	7.096.891,00
17111 - HOSPITAL REGIONAL DR. CHAGAS RODRIGUES - PIRIPIRI	15.856.058,00
500 - Recursos não Vinculados de Impostos	7.496.930,00
600 - Transferências Fundo a Fundo de Recursos do SUS provenientes do Governo Federal - Bloco de Manutenção das Ações e Serviços Públicos de Saúde	8.359.128,00
17112 - LABORATÓRIO CENTRAL DR. COSTA ALVARENGA - TERESINA	7.250.000,00
500 - Recursos não Vinculados de Impostos	1.500.000,00
600 - Transferências Fundo a Fundo de Recursos do SUS provenientes do Governo Federal - Bloco de Manutenção das Ações e Serviços Públicos de Saúde	5.750.000,00
17113 - HOSPITAL INFANTIL DR. LUCÍDIO PORTELA - TERESINA	17.994.436,00
500 - Recursos não Vinculados de Impostos	12.994.436,00
600 - Transferências Fundo a Fundo de Recursos do SUS provenientes do Governo Federal - Bloco de Manutenção das Ações e Serviços Públicos de Saúde	5.000.000,00
17114 - HOSPITAL PSIQUIÁTRICO AREOLINO DE ABREU - TERESINA	4.046.598,00
500 - Recursos não Vinculados de Impostos	2.426.422,00
600 - Transferências Fundo a Fundo de Recursos do SUS provenientes do Governo Federal - Bloco de Manutenção das Ações e Serviços Públicos de Saúde	1.620.176,00

Unidade Orçamentária / Fonte	Total
17115 - MATERNIDADE DONA EVANGELINA ROSA - TERESINA	57.273.655,00
500 - Recursos não Vinculados de Impostos	52.273.655,00
600 - Transferências Fundo a Fundo de Recursos do SUS provenientes do Governo Federal - Bloco de Manutenção das Ações e Serviços Públicos de Saúde	5.000.000,00
17116 - INSTITUTO DE DOENÇAS TROPICAIS DR. NATAN PORTELA - TERESINA	22.720.149,00
500 - Recursos não Vinculados de Impostos	17.720.149,00
600 - Transferências Fundo a Fundo de Recursos do SUS provenientes do Governo Federal - Bloco de Manutenção das Ações e Serviços Públicos de Saúde	5.000.000,00
17118 - CENTRO DE HEMATOLOGIA E HEMOTERAPIA DO PIAUÍ - HEMOPI - TERESINA	26.012.829,00
500 - Recursos não Vinculados de Impostos	5.862.829,00
600 - Transferências Fundo a Fundo de Recursos do SUS provenientes do Governo Federal - Bloco de Manutenção das Ações e Serviços Públicos de Saúde	20.150.000,00
17119 - HOSPITAL DIRCEU ARCOVERDE - PARNAÍBA	72.921.015,00
500 - Recursos não Vinculados de Impostos	50.878.910,00
600 - Transferências Fundo a Fundo de Recursos do SUS provenientes do Governo Federal - Bloco de Manutenção das Ações e Serviços Públicos de Saúde	22.042.105,00
17121 - HOSPITAL ESTADUAL DR. JÚLIO HARTMAN - ESPERANTINA	12.749.002,00
500 - Recursos não Vinculados de Impostos	8.475.146,00
600 - Transferências Fundo a Fundo de Recursos do SUS provenientes do Governo Federal - Bloco de Manutenção das Ações e Serviços Públicos de Saúde	4.273.856,00
17123 - HOSPITAL LOCAL JOSÉ DE MOURA FÉ - SIMPLÍCIO MENDES	4.651.181,00
500 - Recursos não Vinculados de Impostos	3.651.181,00
600 - Transferências Fundo a Fundo de Recursos do SUS provenientes do Governo Federal - Bloco de Manutenção das Ações e Serviços Públicos de Saúde	1.000.000,00
17124 - HOSPITAL REGIONAL TERESINHA NUNES DE BARROS - SÃO JOÃO DO PIAUÍ	8.480.433,00
500 - Recursos não Vinculados de Impostos	4.980.433,00
600 - Transferências Fundo a Fundo de Recursos do SUS provenientes do Governo Federal - Bloco de Manutenção das Ações e Serviços Públicos de Saúde	3.500.000,00
17125 - HOSPITAL REGIONAL EUSTÁQUIO PORTELA - VALENÇA DO PIAUÍ	4.362.321,00
500 - Recursos não Vinculados de Impostos	1.501.858,00
600 - Transferências Fundo a Fundo de Recursos do SUS provenientes do Governo Federal - Bloco de Manutenção das Ações e Serviços Públicos de Saúde	2.860.463,00
17126 - HOSPITAL REGIONAL DIRCEU ARCOVERDE - URUÇUI	9.867.097,00
500 - Recursos não Vinculados de Impostos	5.783.693,00
600 - Transferências Fundo a Fundo de Recursos do SUS provenientes do Governo Federal - Bloco de Manutenção das Ações e Serviços Públicos de Saúde	4.083.404,00
17128 - HOSPITAL LOCAL DOMINGOS CHAVES - CANTO DO BURITI	1.308.614,00
500 - Recursos não Vinculados de Impostos	708.017,00
600 - Transferências Fundo a Fundo de Recursos do SUS provenientes do Governo Federal - Bloco de Manutenção das Ações e Serviços Públicos de Saúde	600.597,00
17129 - I - COORDENAÇÃO REGIONAL DE SAÚDE - PARNAÍBA	659.004,00
500 - Recursos não Vinculados de Impostos	659.004,00
17130 - III - COORDENAÇÃO REGIONAL DE SAÚDE - PIRIPIRI	692.244,00
500 - Recursos não Vinculados de Impostos	692.244,00
17131 - V - COORDENAÇÃO REGIONAL DE SAÚDE - CAMPO MAIOR	761.792,00
500 - Recursos não Vinculados de Impostos	761.792,00
17132 - VII - COORDENAÇÃO REGIONAL DE SAÚDE - VALENÇA DO PIAUÍ	695.349,00

Unidade Orçamentária / Fonte	Total
500 - Recursos não Vinculados de Impostos	695.349,00
17133 - IX - COORDENAÇÃO REGIONAL DE SAÚDE - PICOS	829.452,00
500 - Recursos não Vinculados de Impostos	829.452,00
17134 - X - COORDENAÇÃO REGIONAL DE SAÚDE - FLORIANO	825.084,00
500 - Recursos não Vinculados de Impostos	825.084,00
17135 - XII - COORDENAÇÃO REGIONAL DE SAÚDE - SÃO RAIMUNDO NONATO	1.998.524,00
500 - Recursos não Vinculados de Impostos	1.998.524,00
17136 - XIII - COORDENAÇÃO REGIONAL DE SAÚDE - BOM JESUS	784.110,00
500 - Recursos não Vinculados de Impostos	784.110,00
17137 - IV - COORDENAÇÃO REGIONAL DE SAÚDE - TERESINA	627.816,00
500 - Recursos não Vinculados de Impostos	627.816,00
17138 - UNIDADE INTEGRADA DE SAÚDE DO MOCAMBINHO	4.027.967,00
500 - Recursos não Vinculados de Impostos	4.027.967,00
17139 - SECRETARIA ESTADUAL DE SAÚDE	40.211.639,00
500 - Recursos não Vinculados de Impostos	20.000.000,00
631 - Transferências do Governo Federal referentes a Convênios e Instrumentos Congêneres vinculados à Saúde	16.000.000,00
659 - Outros Recursos Vinculados à Saúde	4.211.639,00
17140 - VIII - COORDENAÇÃO REGIONAL DE SAÚDE - OEIRAS	915.120,00
500 - Recursos não Vinculados de Impostos	915.120,00
17141 - XV - COORDENAÇÃO REGIONAL DE SAÚDE - URUÇUI	521.886,00
500 - Recursos não Vinculados de Impostos	521.886,00
17142 - HOSPITAL REGIONAL DR. FRANCISCO AYRES CAVALCANTE - AMARANTE	3.871.652,00
500 - Recursos não Vinculados de Impostos	1.388.946,00
600 - Transferências Fundo a Fundo de Recursos do SUS provenientes do Governo Federal - Bloco de Manutenção das Ações e Serviços Públicos de Saúde	2.482.706,00
17143 - HOSPITAL LOCAL GERSON CASTELO BRANCO	7.806.039,00
500 - Recursos não Vinculados de Impostos	6.924.739,00
600 - Transferências Fundo a Fundo de Recursos do SUS provenientes do Governo Federal - Bloco de Manutenção das Ações e Serviços Públicos de Saúde	881.300,00
17144 - UNIDADE MISTA DE SAÚDE DE BOCÁINA	970.321,00
500 - Recursos não Vinculados de Impostos	970.321,00
17145 - HOSPITAL ESTADUAL JÚLIO BORGES DE MACÊDO	2.848.153,00
500 - Recursos não Vinculados de Impostos	1.168.096,00
600 - Transferências Fundo a Fundo de Recursos do SUS provenientes do Governo Federal - Bloco de Manutenção das Ações e Serviços Públicos de Saúde	1.680.057,00
17146 - HOSPITAL ESTADUAL JOÃO LUIS DE MORAIS	4.974.783,00
500 - Recursos não Vinculados de Impostos	2.873.443,00
600 - Transferências Fundo a Fundo de Recursos do SUS provenientes do Governo Federal - Bloco de Manutenção das Ações e Serviços Públicos de Saúde	2.101.340,00
17147 - UNIDADE MISTA DE SAÚDE DE AVELINO LOPES	2.061.669,00
500 - Recursos não Vinculados de Impostos	2.011.669,00

Unidade Orçamentária / Fonte	Total
600 - Transferências Fundo a Fundo de Recursos do SUS provenientes do Governo Federal - Bloco de Manutenção das Ações e Serviços Públicos de Saúde	50.000,00
17148 - HOSPITAL ESTADUAL JOSÉ FURTADO DE MENDONÇA	2.721.258,00
500 - Recursos não Vinculados de Impostos	2.471.258,00
600 - Transferências Fundo a Fundo de Recursos do SUS provenientes do Governo Federal - Bloco de Manutenção das Ações e Serviços Públicos de Saúde	250.000,00
17149 - UNIDADE MISTA DE SANTA FILOMENA	206.432,00
500 - Recursos não Vinculados de Impostos	206.432,00
17150 - UNIDADE MISTA PEDRO LOPES - FRANCLÍNÓPOLIS	1.248.775,00
500 - Recursos não Vinculados de Impostos	1.098.775,00
600 - Transferências Fundo a Fundo de Recursos do SUS provenientes do Governo Federal - Bloco de Manutenção das Ações e Serviços Públicos de Saúde	150.000,00
17151 - UNIDADE MISTA DE ITAIPÓPOLIS	1.142.064,00
500 - Recursos não Vinculados de Impostos	892.064,00
600 - Transferências Fundo a Fundo de Recursos do SUS provenientes do Governo Federal - Bloco de Manutenção das Ações e Serviços Públicos de Saúde	250.000,00
17152 - HOSPITAL ESTADUAL NORBERTO MOURA	3.121.683,00
500 - Recursos não Vinculados de Impostos	1.342.955,00
600 - Transferências Fundo a Fundo de Recursos do SUS provenientes do Governo Federal - Bloco de Manutenção das Ações e Serviços Públicos de Saúde	1.778.728,00
17153 - UNIDADE MISTA DE SAÚDE DE PAES LANDIM	2.165.130,00
500 - Recursos não Vinculados de Impostos	2.105.130,00
600 - Transferências Fundo a Fundo de Recursos do SUS provenientes do Governo Federal - Bloco de Manutenção das Ações e Serviços Públicos de Saúde	60.000,00
19101 - SECRETARIA DO PLANEJAMENTO	137.326.235,00
500 - Recursos não Vinculados de Impostos	121.000.609,00
501 - Outros Recursos não Vinculados	4.700.000,00
754 - Recursos de Operações de Crédito	10.625.626,00
761 - Recursos vinculados ao Fundo de Combate e Erradicação da Pobreza	1.000.000,00
20101 - SECRETARIA DO DESENVOLVIMENTO ECONÔMICO	40.149.256,00
500 - Recursos não Vinculados de Impostos	19.849.256,00
501 - Outros Recursos não Vinculados	3.300.000,00
700 - Outras Transferências de Convênios ou Instrumentos Congêneres da União	2.000.000,00
754 - Recursos de Operações de Crédito	15.000.000,00
20201 - JUNTA COMERCIAL DO ESTADO DO PIAUÍ - JUCEPI	8.772.580,00
500 - Recursos não Vinculados de Impostos	4.896.580,00
753 - Recursos provenientes de taxas e contribuições	3.876.000,00
20203 - FUNDAÇÃO DE AMPARO A PESQUISA DO ESTADO DO PIAUÍ - FAPEPI	35.392.961,00
500 - Recursos não Vinculados de Impostos	23.007.688,00
501 - Outros Recursos não Vinculados	1.860.000,00
700 - Outras Transferências de Convênios ou Instrumentos Congêneres da União	4.000.000,00
761 - Recursos vinculados ao Fundo de Combate e Erradicação da Pobreza	6.525.273,00
20205 - INSTITUTO DE METROLOGIA DO ESTADO DO PIAUÍ - IMEPI	17.660.140,00

Unidade Orçamentária / Fonte	Total
500 - Recursos não Vinculados de Impostos	3.964.295,00
700 - Outras Transferências de Convênios ou Instrumentos Congêneres da União	12.695.845,00
753 - Recursos provenientes de taxas e contribuições	1.000.000,00
20206 - COMPANHIA ADMINISTRADORA DA ZONA DE PROCESSAMENTO DE EXPORTAÇÃO DE PARNAÍBA - ZPE	100.000,00
500 - Recursos não Vinculados de Impostos	100.000,00
20207 - COMPANHIA DE TERMINAIS ALFANDEGADOS DO PIAUÍ - PORTO-PI	100.000,00
500 - Recursos não Vinculados de Impostos	100.000,00
20208 - FUNDO DE PESQUISA E DESENVOLVIMENTO TECNICO-CIENTIFICO DO ESTADO DO PIAUI(FUNDES)	500.000,00
500 - Recursos não Vinculados de Impostos	500.000,00
21101 - SECRETARIA DA ADMINISTRAÇÃO E PREVIDÊNCIA	180.795.385,00
500 - Recursos não Vinculados de Impostos	115.252.282,00
753 - Recursos provenientes de taxas e contribuições	5.000.000,00
754 - Recursos de Operações de Crédito	6.500.000,00
755 - Recursos de Alienação de Bens/Ativos - Administração Direta	54.043.103,00
21102 - FUNDO ROTATIVO DE MATERIAL E CONSERVAÇÃO DE PATRIMÔNIO DO ESTADO DO PIAUÍ	5.000.000,00
759 - Recursos Vinculados a Fundos	5.000.000,00
21201 - INSTITUTO DE ASSISTÊNCIA A SAÚDE DO SERVIDOR PÚBLICO DO ESTADO DO PIAUÍ - IASPI	452.544.330,00
500 - Recursos não Vinculados de Impostos	33.440.189,00
799 - Outras Vinculações Legais	419.104.141,00
21204 - AGÊNCIA DE TECNOLOGIA DA INFORMAÇÃO DO ESTADO DO PIAUÍ - ATI	128.071.551,00
500 - Recursos não Vinculados de Impostos	76.131.171,00
501 - Outros Recursos não Vinculados	46.440.380,00
754 - Recursos de Operações de Crédito	2.000.000,00
759 - Recursos Vinculados a Fundos	3.500.000,00
21205 - EMPRESA DE GESTÃO DE RECURSOS DO ESTADO DO PIAUÍ S/A - EMGERPI	127.829.935,00
500 - Recursos não Vinculados de Impostos	126.829.935,00
753 - Recursos provenientes de taxas e contribuições	1.000.000,00
21207 - FUNDAÇÃO PIAUÍ PREVIDÊNCIA	32.542.898,00
500 - Recursos não Vinculados de Impostos	7.042.898,00
754 - Recursos de Operações de Crédito	500.000,00
801 - Benefícios previdenciários - Poder Executivo - Fundo em Capitalização (Plano Previdenciário)	25.000.000,00
21208 - FUNDO DE PREVIDÊNCIA SOCIAL DO ESTADO DO PIAUÍ	2.701.973.908,00
500 - Recursos não Vinculados de Impostos	139.014.283,00
704 - Transferência da União Referente a Royalties do Petróleo e Gás Natural	32.643.108,00
801 - Benefícios previdenciários - Poder Executivo - Fundo em Capitalização (Plano Previdenciário)	2.530.316.517,00
22101 - SECRETARIA DA JUSTIÇA	234.300.184,00
500 - Recursos não Vinculados de Impostos	194.300.184,00

Unidade Orçamentária / Fonte	Total
501 - Outros Recursos não Vinculados	2.000.000,00
700 - Outras Transferências de Convênios ou Instrumentos Congêneres da União	3.000.000,00
761 - Recursos vinculados ao Fundo de Combate e Erradicação da Pobreza	35.000.000,00
22201 - FUNDO PENITENCIÁRIO DO ESTADO DO PIAUÍ - FUNPESPI	20.000.000,00
712 - Transferências Fundo a Fundo de Recursos do Fundo Penitenciário - FUNPEN	20.000.000,00
24101 - ENCARGOS GERAIS DO ESTADO	2.265.166.305,00
500 - Recursos não Vinculados de Impostos	2.134.954.788,00
702 - Outras Transferências de Convênios ou Instrumentos Congêneres dos Municípios	402.341,00
704 - Transferência da União Referente a Royalties do Petróleo e Gás Natural	329.728,00
706 - Transferência Especial da União	25.595.600,00
750 - Recursos da Contribuição de Intervenção no Domínio Econômico - CIDE	300.000,00
753 - Recursos provenientes de taxas e contribuições	100.683.816,00
754 - Recursos de Operações de Crédito	2.900.032,00
25101 - PROCURADORIA GERAL DA JUSTIÇA	258.378.490,00
500 - Recursos não Vinculados de Impostos	258.378.490,00
25102 - FUNDO ESPECIAL DO MINISTÉRIO PÚBLICO	10.000.000,00
759 - Recursos Vinculados a Fundos	10.000.000,00
25104 - FUNDO ESTADUAL DE PROTEÇÃO E DEFESA DO CONSUMIDOR - FPCD	1.300.000,00
759 - Recursos Vinculados a Fundos	1.300.000,00
26101 - POLÍCIA MILITAR DO PIAUÍ	605.773.609,00
500 - Recursos não Vinculados de Impostos	552.908.609,00
700 - Outras Transferências de Convênios ou Instrumentos Congêneres da União	19.741.000,00
753 - Recursos provenientes de taxas e contribuições	11.124.000,00
761 - Recursos vinculados ao Fundo de Combate e Erradicação da Pobreza	22.000.000,00
26102 - HOSPITAL DIRCEU ARCOVERDE DA PMPI - TERESINA	41.208.320,00
500 - Recursos não Vinculados de Impostos	23.486.020,00
600 - Transferências Fundo a Fundo de Recursos do SUS provenientes do Governo Federal - Bloco de Manutenção das Ações e Serviços Públicos de Saúde	16.222.300,00
631 - Transferências do Governo Federal referentes a Convênios e Instrumentos Congêneres vinculados à Saúde	1.000.000,00
659 - Outros Recursos Vinculados à Saúde	500.000,00
26103 - 2º BATALHÃO DE POLÍCIA MILITAR - PARNAÍBA	250.000,00
500 - Recursos não Vinculados de Impostos	250.000,00
26104 - 3º BATALHÃO DE POLÍCIA MILITAR - FLORIANO	397.000,00
500 - Recursos não Vinculados de Impostos	250.000,00
700 - Outras Transferências de Convênios ou Instrumentos Congêneres da União	147.000,00
26105 - 4º BATALHÃO DE POLÍCIA MILITAR - PICOS	240.000,00
500 - Recursos não Vinculados de Impostos	240.000,00
26106 - 7º BATALHÃO DE POLÍCIA MILITAR - CORRENTE	312.000,00

Unidade Orçamentária / Fonte	Total
500 - Recursos não Vinculados de Impostos	200.000,00
700 - Outras Transferências de Convênios ou Instrumentos Congêneres da União	112.000,00
26107 - CENTRO DE EDUCAÇÃO PROFISSIONAL	200.000,00
500 - Recursos não Vinculados de Impostos	200.000,00
26108 - 10º BATALHÃO DE POLÍCIA MILITAR - URUÇUI	240.000,00
500 - Recursos não Vinculados de Impostos	240.000,00
26109 - 11º BATALHÃO DE POLÍCIA MILITAR - SÃO RAIMUNDO NONATO	270.000,00
500 - Recursos não Vinculados de Impostos	270.000,00
26110 - 12º BATALHÃO DE POLÍCIA MILITAR - PIRIPIRI	200.000,00
500 - Recursos não Vinculados de Impostos	200.000,00
26111 - 14º BATALHÃO DE POLÍCIA MILITAR - OEIRAS	200.000,00
500 - Recursos não Vinculados de Impostos	200.000,00
26112 - 15º BATALHÃO DE POLÍCIA MILITAR - CAMPO MAIOR	200.000,00
500 - Recursos não Vinculados de Impostos	200.000,00
26113 - 20º BATALHÃO DE POLÍCIA MILITAR - PAULISTANA	200.000,00
500 - Recursos não Vinculados de Impostos	200.000,00
26114 - COMPANHIA INDEPENDENTE DE POLÍCIA DE TURISMO - CIPTUR - LUÍS CORREIA	160.000,00
500 - Recursos não Vinculados de Impostos	160.000,00
26115 - 16º BATALHÃO DE POLÍCIA MILITAR - JOSÉ DE FREITAS	200.000,00
500 - Recursos não Vinculados de Impostos	200.000,00
26116 - 18º BATALHÃO DE POLÍCIA MILITAR - ÁGUA BRANCA	200.000,00
500 - Recursos não Vinculados de Impostos	200.000,00
26117 - 19º BATALHÃO DE POLÍCIA MILITAR - BOM JESUS	200.000,00
500 - Recursos não Vinculados de Impostos	200.000,00
28101 - SECRETARIA DO MEIO AMBIENTE E DOS RECURSOS HÍDRICOS	35.760.205,00
500 - Recursos não Vinculados de Impostos	16.607.177,00
700 - Outras Transferências de Convênios ou Instrumentos Congêneres da União	3.000.000,00
753 - Recursos provenientes de taxas e contribuições	1.000.000,00
754 - Recursos de Operações de Crédito	4.453.028,00
759 - Recursos Vinculados a Fundos	10.700.000,00
28201 - FUNDO ESTADUAL DE UNIDADES DE CONSERVACAO - FEUC	2.000.000,00
759 - Recursos Vinculados a Fundos	2.000.000,00
30101 - SECRETARIA DA ASSISTÊNCIA SOCIAL, TRABALHO E DIREITOS HUMANOS	140.483.289,00
500 - Recursos não Vinculados de Impostos	59.943.015,00
700 - Outras Transferências de Convênios ou Instrumentos Congêneres da União	10.988.681,00
753 - Recursos provenientes de taxas e contribuições	1.000.000,00
754 - Recursos de Operações de Crédito	33.500.000,00

Unidade Orçamentária / Fonte	Total
761 - Recursos vinculados ao Fundo de Combate e Erradicação da Pobreza	35.051.593,00
30102 - FUNDO ESTADUAL DE ASSISTÊNCIA SOCIAL	21.458.285,00
500 - Recursos não Vinculados de Impostos	184.500,00
660 - Transferência de Recursos do Fundo Nacional de Assistência Social - FNAS	10.573.785,00
700 - Outras Transferências de Convênios ou Instrumentos Congêneres da União	1.500.000,00
761 - Recursos vinculados ao Fundo de Combate e Erradicação da Pobreza	9.200.000,00
30104 - FUNDO ESTADUAL DOS DIREITOS DA CRIANÇA E DO ADOLESCENTE - FEDCA	618.450,00
500 - Recursos não Vinculados de Impostos	318.450,00
759 - Recursos Vinculados a Fundos	300.000,00
30105 - COORDENADORIA DO PROGRAMA MAIS VIDA COM CIDADANIA PARA O IDOSO	1.966.014,00
500 - Recursos não Vinculados de Impostos	1.966.014,00
30106 - FUNDO ESTADUAL DO TRABALHO DO ESTADO DO PIAUÍ - FET	1.000.000,00
759 - Recursos Vinculados a Fundos	1.000.000,00
33101 - COORDENADORIA DE COMUNICAÇÃO SOCIAL	31.234.408,00
500 - Recursos não Vinculados de Impostos	31.234.408,00
35101 - DEFENSORIA PÚBLICA DO ESTADO	110.267.568,00
500 - Recursos não Vinculados de Impostos	110.267.568,00
35102 - FUNDO DE MODERNIZAÇÃO E APARELHAMENTO DA DEFENSORIA PÚBLICA - FMADPEP	1.072.000,00
759 - Recursos Vinculados a Fundos	1.072.000,00
36101 - PROCURADORIA GERAL DO ESTADO	55.725.963,00
500 - Recursos não Vinculados de Impostos	55.425.963,00
759 - Recursos Vinculados a Fundos	300.000,00
37101 - CONTROLADORIA GERAL DO ESTADO	31.534.241,00
500 - Recursos não Vinculados de Impostos	31.534.241,00
38101 - SECRETARIA ESTADUAL PARA INCLUSÃO DA PESSOA COM DEFICIÊNCIA	9.723.792,00
500 - Recursos não Vinculados de Impostos	6.723.792,00
700 - Outras Transferências de Convênios ou Instrumentos Congêneres da União	3.000.000,00
38102 - FUNDO ESTADUAL DE DEFESA DOS DIREITOS DA PESSOA COM DEFICIÊNCIA - FUNEDE	200.000,00
500 - Recursos não Vinculados de Impostos	200.000,00
39000 - RESERVA DE CONTINGÊNCIA	12.800.000,00
500 - Recursos não Vinculados de Impostos	12.800.000,00
44101 - CORPO DE BOMBEIROS MILITAR	48.953.881,00
500 - Recursos não Vinculados de Impostos	41.953.881,00
700 - Outras Transferências de Convênios ou Instrumentos Congêneres da União	3.000.000,00
753 - Recursos provenientes de taxas e contribuições	4.000.000,00
44201 - FUNDO APARELHAMENTO E MODERNIZAÇÃO DO CORPO DE BOMBEIROS MILITAR DO PIAUÍ FUNAP	16.000.000,00
500 - Recursos não Vinculados de Impostos	8.000.000,00

Unidade Orçamentária / Fonte	Total
759 - Recursos Vinculados a Fundos	8.000.000,00
45101 - SECRETARIA DAS CIDADES	56.250.377,00
500 - Recursos não Vinculados de Impostos	28.250.377,00
700 - Outras Transferências de Convênios ou Instrumentos Congêneres da União	8.000.000,00
754 - Recursos de Operações de Crédito	20.000.000,00
45201 - DEPARTAMENTO ESTADUAL DE TRÂNSITO DO PIAUÍ - DETRAN	127.709.069,00
500 - Recursos não Vinculados de Impostos	46.419.542,00
501 - Outros Recursos não Vinculados	2.000.000,00
753 - Recursos provenientes de taxas e contribuições	79.289.527,00
45202 - AGÊNCIA DE DESENVOLVIMENTO HABITACIONAL DO PIAUÍ - ADH	28.681.070,00
500 - Recursos não Vinculados de Impostos	6.683.983,00
753 - Recursos provenientes de taxas e contribuições	6.600.000,00
761 - Recursos vinculados ao Fundo de Combate e Erradicação da Pobreza	15.397.087,00
45203 - INSTITUTO DE ÁGUAS E ESGOTOS DO PIAUÍ	24.711.072,00
500 - Recursos não Vinculados de Impostos	12.711.072,00
754 - Recursos de Operações de Crédito	2.000.000,00
761 - Recursos vinculados ao Fundo de Combate e Erradicação da Pobreza	10.000.000,00
46101 - SECRETARIA DOS TRANSPORTES	143.222.509,00
500 - Recursos não Vinculados de Impostos	68.122.509,00
700 - Outras Transferências de Convênios ou Instrumentos Congêneres da União	30.000.000,00
753 - Recursos provenientes de taxas e contribuições	2.900.000,00
754 - Recursos de Operações de Crédito	42.200.000,00
46201 - DEPARTAMENTO DE ESTRADAS DE RODAGENS DO PIAUÍ - DER/PI	218.569.139,00
500 - Recursos não Vinculados de Impostos	65.311.485,00
700 - Outras Transferências de Convênios ou Instrumentos Congêneres da União	105.000.000,00
750 - Recursos da Contribuição de Intervenção no Domínio Econômico - CIDE	18.257.654,00
754 - Recursos de Operações de Crédito	30.000.000,00
46202 - COMPANHIA METROPOLITANA DE TRANSPORTES PÚBLICOS - CMTP	12.116.064,00
500 - Recursos não Vinculados de Impostos	11.116.064,00
700 - Outras Transferências de Convênios ou Instrumentos Congêneres da União	1.000.000,00
47101 - SECRETARIA DO TURISMO	50.118.709,00
500 - Recursos não Vinculados de Impostos	28.118.709,00
700 - Outras Transferências de Convênios ou Instrumentos Congêneres da União	2.000.000,00
754 - Recursos de Operações de Crédito	20.000.000,00
49101 - SECRETARIA DE DEFESA CIVIL	33.725.155,00
500 - Recursos não Vinculados de Impostos	13.928.786,00
700 - Outras Transferências de Convênios ou Instrumentos Congêneres da União	10.000.000,00

Unidade Orçamentária / Fonte	Total
761 - Recursos vinculados ao Fundo de Combate e Erradicação da Pobreza	9.796.369,00
50101 - SECRETARIA ESTADUAL DE MINERAÇÃO, PETRÓLEO E ENERGIAS RENOVÁVEIS	5.719.125,00
500 - Recursos não Vinculados de Impostos	2.719.125,00
700 - Outras Transferências de Convênios ou Instrumentos Congêneres da União	2.000.000,00
759 - Recursos Vinculados a Fundos	1.000.000,00
50201 - COMPANHIA DE GÁS DO ESTADO DO PIAUÍ - GASPISA	50.000,00
501 - Outros Recursos não Vinculados	50.000,00
51101 - SECRETARIA DA CULTURA	45.559.122,00
500 - Recursos não Vinculados de Impostos	28.559.122,00
501 - Outros Recursos não Vinculados	15.000.000,00
700 - Outras Transferências de Convênios ou Instrumentos Congêneres da União	2.000.000,00
52101 - SECRETARIA DO AGRONEGÓCIO E EMPREENDEDORISMO RURAL	45.568.961,00
500 - Recursos não Vinculados de Impostos	20.226.547,00
501 - Outros Recursos não Vinculados	5.342.414,00
700 - Outras Transferências de Convênios ou Instrumentos Congêneres da União	5.000.000,00
754 - Recursos de Operações de Crédito	15.000.000,00
52201 - AGENCIA DE DEFESA AGROPECUARIA DO PI - ADAPI	42.092.335,00
500 - Recursos não Vinculados de Impostos	33.092.335,00
700 - Outras Transferências de Convênios ou Instrumentos Congêneres da União	1.000.000,00
753 - Recursos provenientes de taxas e contribuições	8.000.000,00
TOTAL GERAL	15.696.921.372

DEMONSTRATIVOS DOS GASTOS PRIMÁRIOS POR PODER

- ✓ **Demonstrativo dos Gastos Primários por Poder - LOA 2023**

GOVERNO DO ESTADO DO PIAUI

Demonstrativo dos Gastos Primários por Poder - LOA 2023

	EXECUTIVO	JUDICIÁRIO	ASSEMBLEIA LEGISLATIVA	TCE	MPE	DPE
--	-----------	------------	---------------------------	-----	-----	-----

DESPESAS EXECUTADAS NO PERÍODO						
DESPESAS CORRENTES (I)	11.815.924.470,37	775.233.070,11	434.129.734,27	158.672.586,30	244.437.706,80	95.125.712,64
Pessoal e Encargos Sociais	6.727.892.475,04	559.408.354,70	199.543.141,07	115.707.517,98	185.284.063,49	69.597.821,98
Juros e Encargos da Dívida (II)	340.422.435,03	0,00	0,00	0,00	39.683,36	0,00
Outras Despesas Correntes	4.747.609.560,30	215.824.715,41	234.586.593,20	42.965.068,32	59.113.959,95	25.527.890,66
DESPESAS PRIMÁRIAS CORRENTES (III) = (I - II)	11.475.502.035,34	775.233.070,11	434.129.734,27	158.672.586,30	244.398.023,44	95.125.712,64
INATIVOS E PENSIONISTAS (IV)	3.117.133.948,39	41.691.073,38	20.130.644,23	3.613.158,13	12.870.153,83	1.808.383,11
RESULTADO (V) = (III - IV)	8.358.368.086,95	733.541.996,73	413.999.090,04	155.059.428,17	231.527.869,61	93.317.329,53

IPCA ACUMULADO*	11,89%
CRESCIMENTO DA RCL NO PERÍODO*	2,48%
90% DO CRESCIMENTO DA RCL NO PERÍODO	2,23%

*Jul/21 a Jun/22

LIMITE FISCAL PARA 2023 (VI) = (V x 111.89)/100	9.352.178.052,49	820.760.140,14	463.223.581,85	173.495.994,18	259.056.533,31	104.412.760,01
--	-------------------------	-----------------------	-----------------------	-----------------------	-----------------------	-----------------------

DEMONSTRATIVO POR TERRITÓRIO E CATEGORIA DE DESPESA - PLOA 2023

Unidade Orçamentária / Fonte	3 - Despesas Correntes	4 - Despesas de Capital	9 - Reserva de Contingência	Total
TD0 - ESTADO	12.969.069.927	1.785.953.283	12.800.000	14.767.823.210
TD1 - PLANÍCIE LITORÂNEA	81.857.241	16.007.000		97.864.241
TD10 - TABULEIRO DO ALTO PARNAÍBA	13.980.101	30.193.000		44.173.101
TD11 - CHAPADA DAS MANGABEIRAS	30.734.640	13.369.909		44.104.549
TD12 - CHAPADA VALE DO ITAÍM	3.832.730	47.586.189		51.418.919
TD2 - COCAIS	53.237.781	12.785.000		66.022.781
TD3 - CARNAUBAIS	21.651.459	8.519.000		30.170.459
TD4 - ENTRE RIOS	237.322.867	119.535.409		356.858.276
TD5 - VALE DO SAMBITO	13.313.751	7.783.055		21.096.806
TD6 - VALE DO RIO GUARIBAS	9.072.162	43.140.066		52.212.228
TD7 - VALE DO CANINDÉ	21.664.427	30.827.044		52.491.471
TD8 - SERRA DA CAPIVARA	27.411.709	7.733.389		35.145.098
TD9 - VALE DOS RIOS PIAUÍ E ITAUEIRAS	66.138.233	11.402.000		77.540.233
TOTAL GERAL	13.549.287.028	2.134.834.344	12.800.000	15.696.921.372